

BÁO CÁO TÀI CHÍNH TÓM TẮT

Ngày 30 tháng 6 năm 2016

I. BẢNG CÂN ĐỐI KẾ TOÁN

Đơn vị tính: Đồng

STT	Nội dung	30/06/2016	01/01/2016
I	Tài sản ngắn hạn	1,186,040,517,605	982,213,215,489
1	Tiền và các khoản tương đương tiền	87,350,059,278	187,437,538,246
2	Các khoản đầu tư tài chính ngắn hạn	0	0
3	Các khoản phải thu ngắn hạn	185,949,767,318	357,900,947,192
4	Hàng tồn kho	860,270,899,853	423,015,406,491
5	Tài sản ngắn hạn khác	52,469,791,156	13,859,323,560
II	Tài sản dài hạn	707,696,174,762	766,171,221,938
1	Tài sản cố định	556,718,228,961	605,018,101,623
	- Tài sản cố định hữu hình	532,985,612,701	580,887,597,301
	- Tài sản cố định thuê tài chính		
	- Tài sản cố định vô hình	23,732,616,260	24,130,504,322
2	Tài sản dở dang dài hạn	20,023,094,810	20,023,094,810
3	Tài sản dài hạn khác	130,954,850,991	141,130,025,505
III	Tổng cộng tài sản	1,893,736,692,367	1,748,384,437,427
IV	Nợ phải trả	1,268,069,495,329	1,145,120,842,076
1	Nợ ngắn hạn	1,268,069,495,329	1,145,120,842,076
2	Nợ dài hạn	0	0
3	Nợ khác		
V	Nguồn vốn chủ sở hữu	625,667,197,038	603,263,595,351
1	Nguồn vốn và quỹ	625,667,197,038	603,263,595,351
	- Nguồn vốn kinh doanh	492,202,620,000	492,202,620,000
	- Vốn khác	8,835,568,717	8,835,568,717
	- Thặng dư vốn	363,790,000	363,790,000
	- Các quỹ	173,215,412,737	173,215,412,737
	- Lợi nhuận sau thuế chưa phân phối	(48,950,194,416)	(71,353,796,103)
2	Nguồn kinh phí và quỹ khác	0	0
VII	Tổng cộng Nguồn vốn	1,893,736,692,367	1,748,384,437,427



II A. KẾT QUẢ HOẠT ĐỘNG KINH DOANH

Đơn vị tính: Đồng

STT	Chỉ tiêu	Quý II /2016	Lũy kế
1	Doanh thu bán hàng và cung cấp dịch vụ	645,658,165,227	1,314,064,790,458
2	Các khoản giảm trừ doanh thu	1,950,465,940	10,448,754,220
3	Doanh thu thuần về bán hàng và cung cấp dịch vụ	643,707,699,287	1,303,616,036,238
4	Giá vốn hàng bán	592,582,637,175	1,201,732,595,888
5	Lợi nhuận gộp về bán hàng và cung cấp dịch vụ	51,125,062,112	101,883,440,350
6	Doanh thu hoạt động tài chính	554,880,578	1,197,895,411
7	Chi phí tài chính	12,044,302,173	23,526,219,503
8	Chi phí bán hàng	5,113,369,153	10,979,602,979
9	Chi phí quản lý doanh nghiệp	33,444,164,680	46,050,267,213
10	Lợi nhuận thuần từ hoạt động kinh doanh	1,078,106,684	22,525,246,066
11	Thu nhập khác	433,730,000	825,727,274
12	Chi phí khác	924,644,380	947,371,653
13	Lợi nhuận khác	(490,914,380)	(121,644,379)
14	Tổng lợi nhuận kế toán trước thuế	587,192,304	22,403,601,687
15	Thuế thu nhập doanh nghiệp	0	0
16	Lợi nhuận sau thuế thu nhập doanh nghiệp	587,192,304	22,403,601,687
17	Lãi cơ bản trên cổ phiếu	12	455
18	Cổ tức trên mỗi cổ phiếu		

III. CÁC CHỈ TIÊU TÀI CHÍNH CƠ BẢN

TT	Chỉ tiêu	Quý II/2016	Lũy kế
I	Cơ cấu tài sản		
1	Tài sản cố định/ tổng tài sản	0.37	0.37
2	Tài sản lưu động/ tổng tài sản	0.63	0.63
I	Cơ cấu nguồn vốn		
1	Nợ phải trả / tổng nguồn vốn	0.67	0.67
2	Nguồn vốn chủ sở hữu	0.33	0.33
IV	Khả năng thanh toán		
	Khả năng thanh toán nhanh	0.07	0.16
	Khả năng thanh toán hiện hành	0.94	0.86
V	Tỷ suất lợi nhuận		
	Tỷ suất lợi nhuận trước thuế / tổng tài sản	0.03%	1.18%
	Tỷ suất lợi nhuận sau thuế / doanh thu thuần	0.09%	1.72%
	Tỷ suất lợi nhuận sau thuế / nguồn vốn chủ sở hữu	0.09%	3.58%

KẾ TOÁN TRƯỞNG

Nguyễn Hoàng Ngân

Hưng Yên, ngày 14 tháng 7 năm 2016.

TỔNG GIÁM ĐỐC



TỔNG GIÁM ĐỐC

Nguyễn Thanh Hà

BẢNG CÂN ĐỐI KẾ TOÁN

Ngày 30 tháng 6 năm 2016

Tài sản	Mã số	Thuyết minh	30/06/2016	31/12/2015
Tài sản ngắn hạn (100=110+120+130+140+150)	100		1,186,040,517,605	982,213,215,489
<i>I. Tiền</i>	<i>110</i>	<i>5</i>	<i>87,350,059,278</i>	<i>187,437,538,246</i>
1. Tiền	111		87,350,059,278	9,837,538,246
2. Các khoản tương đương tiền	112		0	177,600,000,000
<i>II. Đầu tư tài chính ngắn hạn</i>	<i>120</i>		<i>0</i>	<i>0</i>
1. Đầu tư ngắn hạn khác	128			
<i>III. Các khoản phải thu ngắn hạn</i>	<i>130</i>		<i>185,949,767,318</i>	<i>357,900,947,192</i>
1. Phải thu ngắn hạn của khách hàng	131	6	139,739,601,082	326,911,323,608
2. Trả trước cho người bán	132		27,026,344,220	19,619,542,200
3. Phải thu ngắn hạn khác	136	7	87,704,086,647	60,743,619,658
4. Dự phòng phải thu ngắn hạn khó đòi	137	8	(68,520,264,631)	(49,373,538,274)
5. Tài sản thiếu chờ xử lý	139		0	0
<i>IV. Hàng tồn kho</i>	<i>140</i>	<i>9</i>	<i>860,270,899,853</i>	<i>423,015,406,491</i>
1. Hàng tồn kho	141		864,550,408,492	433,946,170,094
2. Dự phòng giảm giá hàng tồn kho	149		(4,279,508,639)	(10,930,763,603)
<i>V. Tài sản ngắn hạn khác</i>	<i>150</i>		<i>52,469,791,156</i>	<i>13,859,323,560</i>
1. Chi phí trả trước ngắn hạn	151	10a	3,299,349,647	3,935,879,604
2. Thuế GTGT được khấu trừ	152		46,629,576,901	7,342,172,413
3. Thuế và các khoản khác phải thu nhà nước	153	11a	2,540,864,608	2,581,271,543
5. Tài sản ngắn hạn khác	155			
B. Tài sản dài hạn (200=210+220+240+250+260)	200		707,696,174,762	766,171,221,938
<i>I. Tài sản cố định</i>	<i>220</i>		<i>556,718,228,961</i>	<i>605,018,101,623</i>
1. Tài sản cố định hữu hình	221	12	532,985,612,701	580,887,597,301
- Nguyên giá	222		1,379,069,224,131	1,384,591,227,161
- Giá trị hao mòn lũy kế	223		(846,083,611,430)	(803,703,629,860)
2. Tài sản cố định vô hình	227	13	23,732,616,260	24,130,504,322
- Nguyên giá	228		28,019,135,751	28,019,135,751
- Giá trị hao mòn lũy kế	229		(4,286,519,491)	(3,888,631,429)
<i>IV. Tài sản dở dang dài hạn</i>	<i>240</i>		<i>20,023,094,810</i>	<i>20,023,094,810</i>
1. Chi phí sản xuất, kinh doanh dở dang dài hạn	241			
2. Chi phí xây dựng cơ bản dở dang	242	14	20,023,094,810	20,023,094,810
<i>VI. Tài sản dài hạn khác</i>	<i>260</i>		<i>130,954,850,991</i>	<i>141,130,025,505</i>
1. Chi phí trả trước dài hạn	261	10b	130,954,850,991	141,130,025,505
Tổng cộng tài sản (270=100+200)	270		1,893,736,692,367	1,748,384,437,427



Nguồn vốn	Mã số	Thuyết minh	30/06/2016	31/12/2015
C. Nợ phải trả (300=310+330)	300		1,268,069,495,329	1,145,120,842,076
<i>I. Nợ ngắn hạn</i>	<i>310</i>		<i>1,268,069,495,329</i>	<i>1,145,120,842,076</i>
1. Phải trả cho người bán ngắn hạn	311	15	104,343,583,791	89,050,216,318
2. Người mua trả tiền trước ngắn hạn	312		9,990,826,912	967,194,868
3. Thuế và các khoản phải nộp Nhà nước	313	11b	349,234,656	5,927,087,968
4. Phải trả người lao động	314		8,500,002,889	14,669,730,476
5. Chi phí phải trả ngắn hạn	315	16	8,484,587,066	15,297,931,234
6. Phải trả ngắn hạn khác	319	17	8,066,010,469	7,289,507,253
7. Vay và nợ thuê tài chính ngắn hạn	320	18	1,126,609,406,519	1,009,850,248,086
8. Quỹ khen thưởng phúc lợi	322		1,725,843,027	2,068,925,873
<i>II. Nợ dài hạn</i>	<i>330</i>		<i>0</i>	<i>0</i>
1. Vay và nợ thuê tài chính dài hạn	338		0	0
D. Vốn chủ sở hữu (400=410+420)	400		625,667,197,038	603,263,595,351
<i>I. Vốn chủ sở hữu</i>	<i>410</i>	<i>20</i>	<i>625,667,197,038</i>	<i>603,263,595,351</i>
1. Vốn góp của chủ sở hữu	411		492,202,620,000	492,202,620,000
- Cổ phiếu phổ thông có quyền biểu quyết	411a		492,202,620,000	492,202,620,000
2. Thặng dư vốn cổ phần	412		363,790,000	363,790,000
3. Vốn khác của chủ sở hữu	414		8,835,568,717	8,835,568,717
4. Quỹ đầu tư phát triển	418		173,215,412,737	173,215,412,737
5. Lợi nhuận sau thuế chưa phân phối	421		(48,950,194,416)	(71,353,796,103)
- Lãi (Lỗ) lũy kế đến cuối năm trước	421a		(71,353,796,103)	(19,455,918,513)
- Lãi (Lỗ) năm nay	421b		22,403,601,687	(51,897,877,590)
Tổng cộng nguồn vốn (440=300+400)	440		1,893,736,692,367	1,748,384,437,427

Hưng Yên, ngày 14 tháng 7 năm 2016

KẾ TOÁN TRƯỞNG

TỔNG GIÁM ĐỐC

Nguyễn Hoàng Ngân



TỔNG GIÁM ĐỐC

Nguyễn Chanh Hà

KẾT QUẢ HOẠT ĐỘNG KINH DOANH
Quý II & lũy kế từ đầu năm 2016

Chi tiêu	Mã số	Thuyết minh	Năm 2016		Năm 2015	
			Quý II	Lũy kế từ đầu năm	Quý II	Lũy kế từ đầu năm
1. Doanh thu bán hàng và cung cấp dịch vụ	1	22	645,658,165,227	1,314,064,790,458	855,113,964,790	1,596,410,348,221
2. Các khoản giảm trừ	3	22	1,950,465,940	10,448,754,220	11,977,219,896	31,439,709,089
3. Doanh thu thuần bán hàng và cung cấp dịch vụ (10=01-03)	10		643,707,699,287	1,303,616,036,238	843,136,744,894	1,564,970,639,132
4. Giá vốn hàng bán	11	23	592,582,637,175	1,201,732,595,888	786,688,090,971	1,496,844,803,982
5. Lợi nhuận gộp bán hàng và cung cấp dịch vụ (20=10-11)	20		51,125,062,112	101,883,440,350	56,448,653,923	68,125,835,150
6. Doanh thu hoạt động tài chính	21	25	554,880,578	1,197,895,411	31,612,046	216,821,703
7. Chi phí tài chính	22	26	12,044,302,173	23,526,219,503	20,459,651,489	43,501,776,284
Trong đó: Chi phí lãi vay	23		10,867,585,436	22,197,280,544	20,107,272,709	43,147,095,524
8. Chi phí bán hàng	24		5,113,369,153	10,979,602,979	18,212,497,916	33,403,749,786
9. Chi phí quản lý doanh nghiệp	25		33,444,164,680	46,050,267,213	14,458,735,689	28,016,348,046
10. Lợi nhuận thuần từ hoạt động kinh doanh	30		1,078,106,684	22,525,246,066	3,349,380,875	(36,579,217,263)
11. Thu nhập khác	31		433,730,000	825,727,274	-309,684,271	492,503,202
12. Chi phí khác	32		924,644,380	947,371,653	144	445,702,935
13. Lợi nhuận khác (40=31-32)	40		(490,914,380)	(121,644,379)	-309,684,415	46,800,267
14. Tổng lợi nhuận trước thuế (50=30+40)	50		587,192,304	22,403,601,687	3,039,696,460	(36,532,416,996)
15. Chi phí thuế TNDN hiện hành	51			0		0
16. Lợi nhuận sau thuế (60=50-51)	60		587,192,304	22,403,601,687	3,039,696,460	(36,532,416,996)
17. Lãi cơ bản trên cổ phiếu (Mệnh giá: 10.000 đồng/ cổ phần)	70	27	12	455	62	-742
18. Lãi suy giảm trên cổ phiếu	71		12	455	62	-742

LẬP BIỂU


Đặng Thị Tuyết Dung

KẾ TOÁN TRƯỞNG


Nguyễn Hoàng Ngân

Hưng Yên, ngày 14 tháng 7 năm 2016
TỔNG GIÁM ĐỐC



TỔNG GIÁM ĐỐC
Nguyễn Thanh Hà


BÁO CÁO LƯU CHUYỂN TIỀN TỆ

(Theo phương pháp gián tiếp)

6 tháng đầu năm 2016

Đơn vị tính: Đồng

CHỈ TIÊU	MÃ SỐ	6 THÁNG ĐẦU NĂM 2016	6 THÁNG ĐẦU NĂM 2015
1	2	3	4
I. Lưu chuyển tiền tệ hoạt động kinh doanh			
1. Lợi nhuận trước thuế	01	22,403,601,687	(36,532,416,996)
2. Điều chỉnh cho các khoản			
- Khấu hao TSCĐ và bất động sản đầu tư	02	48,110,289,816	48,885,832,727
- Các khoản dự phòng	03	12,495,471,393	
- (Lãi) lỗ chênh lệch tỷ giá hối đoái do đánh giá lại các khoản mục tiền tệ có gốc ngoại tệ	04	24,332,477	349,532,530
- (Lãi) lỗ từ hoạt động đầu tư	04	(1,188,960,444)	(216,821,703)
- Chi phí lãi vay	06	22,197,280,544	43,147,095,524
- Các khoản điều chỉnh khác	07		
3. Lợi nhuận từ hoạt động kinh doanh trước thay đổi vốn lưu động	08	104,042,015,473	55,633,222,082
- (Tăng) giảm các khoản phải thu	09	113,161,824,990	(50,495,274,041)
- (Tăng) giảm hàng tồn kho	10	(430,604,238,398)	117,640,185,291
- Tăng (giảm) các khoản phải trả (không kể lãi vay phải trả, thuế TNDN phải nộp)	11	7,305,444,862	79,663,190,416
- (Tăng) giảm chi phí trả trước	12	10,811,704,471	7,346,641,686
- Tiền lãi vay đã trả	14	(22,959,098,930)	(44,244,542,679)
- Thuế TNDN đã nộp	15		
- Tiền thu khác từ hoạt động kinh doanh	16	122,727,384	
- Tiền chi khác từ hoạt động kinh doanh	17	(153,500,000)	(210,500,000)
Lưu chuyển tiền thuần từ hoạt động kinh doanh	20	(218,273,120,148)	165,332,922,755
II. Lưu chuyển tiền từ hoạt động đầu tư			



CHỈ TIÊU	MÃ SỐ	6 THÁNG ĐẦU NĂM 2016	6 THÁNG ĐẦU NĂM 2015
1	2	3	4
1. Tiền chi để mua sắm, xây dựng TSCĐ và các tài sản dài hạn khác	21		(36,127,273)
2. Tiền thu từ thanh lý, nhượng bán TSCĐ và các tài sản dài hạn khác	22	825,727,274	
3. Tiền chi cho vay, mua các công cụ nợ của các đơn vị khác	23		
4. Tiền thu hồi vốn cho vay, bán lại các công cụ nợ của đơn vị khác	24		
5. Tiền chi đầu tư góp vốn vào đơn vị khác	25		
6. Tiền thu hồi đầu tư góp vốn vào đơn vị khác	26		
7. Thu tiền lãi cho vay, cổ tức và lợi nhuận được chia	27	601,194,280	216,821,703
Lưu chuyển tiền thuần từ hoạt động đầu tư	30	1,426,921,554	180,694,430
III. Lưu chuyển tiền từ hoạt động tài chính			
1. Tiền thu từ phát hành cổ phiếu, nhận vốn góp của chủ sở hữu	31		
2. Tiền chi trả vốn góp cho các chủ sở hữu, mua lại cổ phiếu của doanh nghiệp đã phát hành	32		
3. Tiền thu từ đi vay	33	1,765,469,165,488	1,399,723,845,827
4. Tiền trả nợ gốc vay	34	(1,648,710,007,055)	(1,565,407,526,488)
5. Cổ tức lợi nhuận đã trả cho chủ sở hữu	36		
Lưu chuyển tiền thuần từ hoạt động tài chính	40	116,759,158,433	(165,683,680,661)
Lưu chuyển tiền thuần trong kỳ (20+30+40)	50	(100,087,040,161)	(170,063,476)
Tiền và tương đương tiền đầu kỳ	60	187,437,538,246	128,624,328,196
Ảnh hưởng của thay đổi tỷ giá hối đoái quy đổi ngoại tệ	61	(438,807)	733,935
Tiền và tương đương tiền cuối kỳ (50+60+61)	70	87,350,059,278	128,454,998,655

LẬP BIỂU



Đặng Thị Tuyết Dung

KÊ TOÁN TRƯỞNG



Nguyễn Hoàng Ngân

Hung Yên, ngày 14 tháng 7 năm 2016

THỦ TRƯỞNG ĐƠN VỊ



TỔNG GIÁM ĐỐC

Nguyễn Thanh Hà

CÔNG TY CỔ PHẦN THÉP VIỆT-Ý

Khu Công nghiệp Phố Nối A, xã Giai Phạm, huyện Yên Mỹ
Tỉnh Hưng Yên, CHXHCN Việt Nam

Báo cáo tài chính

Cho kỳ hoạt động từ ngày 01/01/2016 đến ngày 30/6/2016

THUYẾT MINH BÁO CÁO TÀI CHÍNH (Tiếp theo)**MẪU SỐ B 09-DN***Các thuyết minh này là một bộ phận hợp thành và cần được đọc đồng thời với báo cáo tài chính kèm theo***1. THÔNG TIN KHÁI QUÁT****Hình thức sở hữu vốn**

Công ty Cổ phần Thép Việt-Ý (gọi tắt là “Công ty”) được thành lập theo Quyết định số 1748/QĐ-BXD ngày 26 tháng 12 năm 2003 của Bộ trưởng Bộ Xây dựng về việc chuyển Nhà máy Thép Việt-Ý thuộc Công ty Sông Đà 12 - Tổng Công ty Sông Đà thành Công ty Cổ phần.

Công ty được Sở Kế hoạch và Đầu tư tỉnh Hưng Yên cấp Giấy chứng nhận đăng ký kinh doanh và đăng ký thuế số 0900222647 thay đổi lần thứ 14 ngày 12 tháng 02 năm 2014 (nhận sáp nhập Công ty Cổ phần Luyện thép Sông Đà, mã số doanh nghiệp 0203004401 do Phòng Đăng ký kinh doanh - Sở Kế hoạch và Đầu tư thành phố Hải Phòng cấp ngày 16 tháng 6 năm 2008) với số vốn điều lệ là 492.202.620.000 VND, mệnh giá cổ phần là 10.000 VND/cổ phần.

Trụ sở chính của Công ty đặt tại Khu Công nghiệp Phố Nối A, xã Giai Phạm, huyện Yên Mỹ, tỉnh Hưng Yên, CHXHCN Việt Nam.

Các đơn vị trực thuộc Công ty tại thời điểm 30 tháng 6 năm 2016 bao gồm:

- Văn phòng đại diện Công ty Cổ phần Thép Việt-Ý tại Hà Nội;
- Chi nhánh Công ty Cổ phần Thép Việt-Ý tại Đà Nẵng;
- Chi nhánh Công ty Cổ phần Thép Việt-Ý tại Hải Phòng;
- Chi nhánh Công ty Cổ phần Thép Việt-Ý tại Hưng Yên.

Tổng số cán bộ, công nhân viên của Công ty tại ngày 30 tháng 6 năm 2016 là 867 người (tại ngày 31 tháng 12 năm 2015 là 894 người).

Ngành nghề kinh doanh và hoạt động chính

Ngành nghề kinh doanh của Công ty Cổ phần Thép Việt-Ý theo Giấy chứng nhận đăng ký kinh doanh mới là:

- Sản xuất sắt, thép, gang;
- Bán buôn kim loại và quặng kim loại. Chi tiết: Bán buôn sắt, thép;
- Bán buôn máy móc, thiết bị và phụ tùng máy khác. Chi tiết: Bán buôn máy móc, thiết bị và phụ tùng máy sản xuất sắt, thép gang;
- Kinh doanh bất động sản, quyền sử dụng đất thuộc chủ sở hữu, chủ sở hữu sử dụng hoặc đi thuê;
- Vận tải hàng hóa bằng đường bộ;
- Vận tải hàng hóa bằng đường sắt;
- Vận tải hàng hóa ven biển và viễn dương;
- Hoạt động dịch vụ hỗ trợ kinh doanh khác còn lại chưa được phân vào đâu. Chi tiết: Kinh doanh, xuất nhập khẩu nguyên vật liệu, thiết bị phụ tùng phục vụ cho ngành thép;
- Sản xuất sản phẩm khác bằng kim loại chưa được phân vào đâu. Chi tiết: sản xuất nguyên vật liệu, thiết bị phụ tùng phục vụ cho ngành thép.

Hoạt động sản xuất kinh doanh chính của Công ty là sản xuất và tiêu thụ các loại thép cuộn từ $\phi 6$ - $\phi 8$ và thép thanh từ D10 đến D40.

Chu kỳ sản xuất, kinh doanh thông thường

Chu kỳ sản xuất, kinh doanh thông thường của Công ty được thực hiện trong thời gian không quá 12 tháng.

CÔNG TY CỔ PHẦN THÉP VIỆT-Ý

Khu Công nghiệp Phố Nối A, xã Giai Phạm, huyện Yên Mỹ
Tỉnh Hưng Yên, CHXHCN Việt Nam

Báo cáo tài chính

Cho kỳ hoạt động từ ngày 01/01/2016 đến ngày 30/6/2016

THUYẾT MINH BÁO CÁO TÀI CHÍNH (Tiếp theo)**MẪU SỐ B 09-DN***Các thuyết minh này là một bộ phận hợp thành và cần được đọc đồng thời với báo cáo tài chính kèm theo***1. THÔNG TIN KHÁI QUÁT (Tiếp theo)****Các sự kiện quan trọng đã xảy ra trong năm tài chính**

Trong năm, Công ty đã thành lập thêm chi nhánh Công ty Cổ phần Thép Việt-Ý tại Hưng Yên với hoạt động chính là cán thép thành phẩm từ phôi thép.

So sánh thông tin trên báo cáo tài chính

Như đã trình bày tại Thuyết minh số 03, kể từ ngày 01 tháng 01 năm 2015 Công ty đã áp dụng Thông tư số 200/2014/TT-BTC do Bộ Tài chính ban hành ngày 22 tháng 12 năm 2014 (“Thông tư 200”), hướng dẫn chế độ kế toán cho doanh nghiệp. Thông tư này có hiệu lực cho năm tài chính bắt đầu vào hoặc sau ngày 01 tháng 01 năm 2015. Thông tư 200 thay thế cho các quy định về chế độ kế toán doanh nghiệp ban hành theo Quyết định số 15/2006/QĐ-BTC ngày 20 tháng 3 năm 2006 của Bộ Tài chính và Thông tư số 244/2009/TT-BTC ngày 31 tháng 12 năm 2009 của Bộ Tài chính. Theo đó, một số số liệu của Bảng cân đối kế toán tại ngày 31 tháng 12 năm 2015, Báo cáo kết quả hoạt động kinh doanh và Báo cáo lưu chuyển tiền tệ cho kỳ hoạt động từ ngày 01 tháng 01 năm 2015 đến ngày 31 tháng 12 năm 2015 không so sánh được với số liệu tương ứng của kỳ hoạt động từ ngày 01 tháng 01 năm 2014 đến ngày 31 tháng 12 năm 2014 do ảnh hưởng của việc áp dụng Thông tư 200 trong việc lập và trình bày báo cáo tài chính.

2. CƠ SỞ LẬP BÁO CÁO TÀI CHÍNH VÀ KỶ KẾ TOÁN**Cơ sở lập báo cáo tài chính**

Báo cáo tài chính kèm theo được trình bày bằng Đồng Việt Nam (VND), theo nguyên tắc giá gốc và phù hợp với chuẩn mực kế toán, chế độ kế toán doanh nghiệp Việt Nam và các quy định pháp lý có liên quan đến việc lập và trình bày báo cáo tài chính.

Báo cáo tài chính kèm theo không nhằm phản ánh tình hình tài chính, kết quả hoạt động kinh doanh và tình hình lưu chuyển tiền tệ theo các nguyên tắc và thông lệ kế toán được chấp nhận chung tại các nước khác ngoài Việt Nam.

Năm tài chính

Năm tài chính của Công ty bắt đầu từ ngày 01 tháng 01 và kết thúc vào ngày 31 tháng 12.

Báo cáo tài chính này được lập cho kỳ hoạt động từ ngày 01 tháng 01 năm 2016 đến ngày 30 tháng 6 năm 2016.

3. ÁP DỤNG HƯỚNG DẪN KẾ TOÁN MỚI**Hướng dẫn mới về chế độ kế toán doanh nghiệp**

Ngày 22 tháng 12 năm 2014, Bộ Tài chính đã ban hành Thông tư số 200/2014/TT-BTC (“Thông tư 200”) hướng dẫn chế độ kế toán cho doanh nghiệp. Thông tư này có hiệu lực cho năm tài chính bắt đầu vào hoặc sau ngày 01 tháng 01 năm 2015. Thông tư 200 thay thế cho các quy định về chế độ kế toán doanh nghiệp ban hành theo Quyết định số 15/2006/QĐ-BTC ngày 20 tháng 3 năm 2006 của Bộ Tài chính và Thông tư số 244/2009/TT-BTC ngày 31 tháng 12 năm 2009 của Bộ Tài chính. Ban Tổng Giám đốc đã áp dụng Thông tư 200 trong việc lập và trình bày báo cáo tài chính cho kỳ hoạt động từ ngày 01 tháng 01 năm 2015 đến ngày 31 tháng 12 năm 2015.

CÔNG TY CỔ PHẦN THÉP VIỆT-Ý

Khu Công nghiệp Phố Nối A, xã Giai Phạm, huyện Yên Mỹ
Tỉnh Hưng Yên, CHXHCN Việt Nam

Báo cáo tài chính

Cho kỳ hoạt động từ ngày 01/01/2016 đến ngày 30/6/2016

THUYẾT MINH BÁO CÁO TÀI CHÍNH (Tiếp theo)

MẪU SỐ B 09-DN

Các thuyết minh này là một bộ phận hợp thành và cần được đọc đồng thời với báo cáo tài chính kèm theo

4. TÓM TẮT CÁC CHÍNH SÁCH KẾ TOÁN CHỦ YẾU

Sau đây là các chính sách kế toán chủ yếu được Công ty áp dụng trong việc lập báo cáo tài chính:

Ước tính kế toán

Việc lập báo cáo tài chính tuân thủ theo chuẩn mực kế toán, chế độ kế toán doanh nghiệp Việt Nam và các quy định pháp lý có liên quan đến việc lập và trình bày báo cáo tài chính yêu cầu Ban Tổng Giám đốc phải có những ước tính và giả định ảnh hưởng đến số liệu báo cáo về công nợ, tài sản và việc trình bày các khoản công nợ và tài sản tiềm tàng tại ngày lập báo cáo tài chính cũng như các số liệu báo cáo về doanh thu và chi phí trong suốt năm tài chính. Mặc dù các ước tính kế toán được lập bằng tất cả sự hiểu biết của Ban Tổng Giám đốc, số thực tế phát sinh có thể khác với các ước tính, giả định đặt ra.

Công cụ tài chính

Ghi nhận ban đầu

Tài sản tài chính

Tại ngày ghi nhận ban đầu, tài sản tài chính được ghi nhận theo giá gốc cộng các chi phí giao dịch có liên quan trực tiếp đến việc mua sắm tài sản tài chính đó. Tài sản tài chính của Công ty bao gồm tiền và các khoản tương đương tiền, các khoản phải thu khách hàng và phải thu khác và tài sản tài chính khác.

Công nợ tài chính

Tại ngày ghi nhận ban đầu, công nợ tài chính được ghi nhận theo giá gốc cộng các chi phí giao dịch có liên quan trực tiếp đến việc phát hành công nợ tài chính đó. Công nợ tài chính của Công ty bao gồm các khoản vay, phải trả người bán, phải trả khác và chi phí phải trả.

Đánh giá lại sau lần ghi nhận ban đầu

Hiện tại, chưa có quy định về đánh giá lại công cụ tài chính sau ghi nhận ban đầu.

Tiền và các khoản tương đương tiền

Tiền và các khoản tương đương tiền bao gồm tiền mặt tại quỹ, các khoản tiền gửi không kỳ hạn, các khoản đầu tư ngắn hạn, có khả năng thanh khoản cao, dễ dàng chuyển đổi thành tiền và ít rủi ro liên quan đến việc biến động giá trị.

Nợ phải thu

Nợ phải thu là số tiền có thể thu hồi của khách hàng hoặc các đối tượng khác. Nợ phải thu được trình bày theo giá trị ghi sổ trừ đi các khoản dự phòng phải thu khó đòi.

Dự phòng phải thu khó đòi được trích lập cho những khoản phải thu đã quá hạn thanh toán từ sáu tháng trở lên, hoặc các khoản phải thu mà người nợ khó có khả năng thanh toán do bị thanh lý, phá sản hay các khó khăn tương tự.

CÔNG TY CỔ PHẦN THÉP VIỆT-Ý

Khu Công nghiệp Phố Nối A, xã Giai Phạm, huyện Yên Mỹ
 Tỉnh Hưng Yên, CHXHCN Việt Nam

Báo cáo tài chính

Cho kỳ hoạt động từ ngày 01/01/2016 đến ngày 30/6/2016

THUYẾT MINH BÁO CÁO TÀI CHÍNH (Tiếp theo)**MẪU SỐ B 09-DN***Các thuyết minh này là một bộ phận hợp thành và cần được đọc đồng thời với báo cáo tài chính kèm theo***4. TÓM TẮT CÁC CHÍNH SÁCH KẾ TOÁN CHỦ YẾU (Tiếp theo)****Hàng tồn kho**

Hàng tồn kho được xác định trên cơ sở giá thấp hơn giữa giá gốc và giá trị thuần có thể thực hiện được. Giá gốc hàng tồn kho bao gồm chi phí nguyên vật liệu trực tiếp, chi phí lao động trực tiếp và chi phí sản xuất chung, nếu có, để có được hàng tồn kho ở địa điểm và trạng thái hiện tại. Giá gốc của hàng tồn kho được xác định theo phương pháp bình quân gia quyền. Giá trị thuần có thể thực hiện được được xác định bằng giá bán ước tính trừ các chi phí ước tính để hoàn thành sản phẩm cùng chi phí tiếp thị, bán hàng và phân phối phát sinh.

Dự phòng giảm giá hàng tồn kho của Công ty được trích lập theo các quy định kế toán hiện hành. Theo đó, Công ty được phép trích lập dự phòng giảm giá hàng tồn kho lỗi thời, hỏng, kém phẩm chất và trong trường hợp giá gốc của hàng tồn kho cao hơn giá trị thuần có thể thực hiện được tại ngày kết thúc niên độ kế toán.

Tài sản cố định hữu hình và khấu hao

Tài sản cố định hữu hình được trình bày theo nguyên giá trừ giá trị hao mòn lũy kế.

Nguyên giá tài sản cố định hữu hình bao gồm giá mua và toàn bộ các chi phí khác liên quan trực tiếp đến việc đưa tài sản vào trạng thái sẵn sàng sử dụng.

Nguyên giá tài sản cố định hữu hình do tự làm, tự xây dựng bao gồm chi phí xây dựng, chi phí sản xuất thực tế phát sinh cộng chi phí lắp đặt và chạy thử.

Tài sản cố định hữu hình còn lại được khấu hao theo phương pháp đường thẳng dựa trên thời gian hữu dụng ước tính, cụ thể như sau:

**Kỳ hoạt động từ ngày 01 tháng 01 năm 2016
 đến ngày 30 tháng 06 năm 2016**

	(Số năm)
Nhà xưởng, vật kiến trúc	10 - 30
Máy móc, thiết bị	5 - 11
Thiết bị văn phòng	4 - 5
Phương tiện vận tải và thiết bị truyền dẫn	6 - 8
Cây lâu năm	20

Tài sản cố định vô hình và khấu hao**Quyền sử dụng đất**

Tài sản cố định vô hình của Công ty Cổ phần Thép Việt-Ý thể hiện giá trị quyền sử dụng đất và được trình bày theo nguyên giá trừ giá trị hao mòn lũy kế. Quyền sử dụng đất được phân bổ theo phương pháp đường thẳng dựa trên thời gian sử dụng lô đất.

Tài sản cố định vô hình của Chi nhánh của Công ty tại Hải Phòng thể hiện giá trị đền bù giải phóng mặt bằng khu đất xây dựng nhà máy được ghi nhận như quyền sử dụng đất và được trình bày theo nguyên giá trừ giá trị hao mòn lũy kế. Tài sản cố định vô hình được phân bổ theo phương pháp đường thẳng dựa trên thời gian sử dụng còn lại theo hợp đồng thuê đất là 29 năm.

THUYẾT MINH BÁO CÁO TÀI CHÍNH (Tiếp theo)

MẪU SỐ B 09-DN

Các thuyết minh này là một bộ phận hợp thành và cần được đọc đồng thời với báo cáo tài chính kèm theo

4. TÓM TẮT CÁC CHÍNH SÁCH KẾ TOÁN CHỦ YẾU (Tiếp theo)

Chi phí xây dựng cơ bản dở dang

Các tài sản đang trong quá trình xây dựng phục vụ mục đích sản xuất, cho thuê, quản trị hoặc cho bất kỳ mục đích nào khác được ghi nhận theo giá gốc. Chi phí này bao gồm chi phí dịch vụ và chi phí lãi vay có liên quan phù hợp với chính sách kế toán của Công ty. Việc tính khấu hao của các tài sản này được áp dụng giống như với các tài sản khác, bắt đầu từ khi tài sản ở vào trạng thái sẵn sàng sử dụng.

Các khoản trả trước dài hạn

Chi phí trả trước dài hạn bao gồm:

- Khoản trả trước tiền thuê văn phòng, được phân bổ vào báo cáo kết quả hoạt động kinh doanh theo phương pháp đường thẳng tương ứng với thời gian thuê.
- Lợi thế thương mại là phần chênh lệch giữa giá phí hợp nhất kinh doanh so với phần lợi ích của Công ty trong tổng giá trị hợp lý của tài sản, công nợ và công nợ tiềm tàng của Công ty Cổ phần Luyện thép Sông Đà tại ngày sáp nhập. Lợi thế thương mại được phân bổ trong thời gian là 10 năm.

Ghi nhận doanh thu

Doanh thu bán hàng được ghi nhận khi đồng thời thỏa mãn tất cả năm (5) điều kiện sau:

- (a) Công ty đã chuyển giao phần lớn rủi ro và lợi ích gắn liền với quyền sở hữu sản phẩm hoặc hàng hóa cho người mua;
- (b) Công ty không còn nắm giữ quyền quản lý hàng hóa như người sở hữu hàng hóa hoặc quyền kiểm soát hàng hóa;
- (c) Doanh thu được xác định tương đối chắc chắn;
- (d) Công ty sẽ thu được lợi ích kinh tế từ giao dịch bán hàng; và
- (e) Xác định được chi phí liên quan đến giao dịch bán hàng.

Doanh thu của giao dịch về cung cấp dịch vụ được ghi nhận khi kết quả của giao dịch đó được xác định một cách đáng tin cậy. Trường hợp giao dịch về cung cấp dịch vụ liên quan đến nhiều kỳ thì doanh thu được ghi nhận trong kỳ theo kết quả phân công việc đã hoàn thành tại ngày của bảng cân đối kế toán của kỳ đó. Kết quả của giao dịch cung cấp dịch vụ được xác định khi thỏa mãn tất cả bốn (4) điều kiện sau:

- (a) Doanh thu được xác định tương đối chắc chắn;
- (b) Có khả năng thu được lợi ích kinh tế từ giao dịch cung cấp dịch vụ đó;
- (c) Xác định được phần công việc đã hoàn thành tại ngày của bảng cân đối kế toán; và
- (d) Xác định được chi phí phát sinh cho giao dịch và chi phí để hoàn thành giao dịch cung cấp dịch vụ đó.

Lãi tiền gửi được ghi nhận trên cơ sở dồn tích, được xác định trên số dư các tài khoản tiền gửi và lãi suất áp dụng.

CÔNG TY CỔ PHẦN THÉP VIỆT-Ý

Khu Công nghiệp Phố Nối A, xã Giai Phạm, huyện Yên Mỹ
Tỉnh Hưng Yên, CHXHCN Việt Nam

Báo cáo tài chính

Cho kỳ hoạt động từ ngày 01/01/2016 đến ngày 30/6/2016

THUYẾT MINH BÁO CÁO TÀI CHÍNH (Tiếp theo)**MẪU SỐ B 09-DN**

Các thuyết minh này là một bộ phận hợp thành và cần được đọc đồng thời với báo cáo tài chính kèm theo

4. TÓM TẮT CÁC CHÍNH SÁCH KẾ TOÁN CHỦ YẾU (Tiếp theo)**Ngoại tệ**

Công ty áp dụng xử lý chênh lệch tỷ giá theo hướng dẫn của Chuẩn mực kế toán Việt Nam số 10 (VAS 10) “Ảnh hưởng của việc thay đổi tỷ giá hối đoái”. Theo đó, các nghiệp vụ phát sinh bằng ngoại tệ được chuyển đổi theo tỷ giá tại ngày phát sinh nghiệp vụ. Số dư các khoản mục tiền tệ có gốc ngoại tệ tại ngày kết thúc niên độ kế toán được chuyển đổi theo tỷ giá tại ngày này. Chênh lệch tỷ giá phát sinh được hạch toán vào báo cáo kết quả hoạt động kinh doanh. Lãi chênh lệch tỷ giá do đánh giá lại các số dư tại ngày kết thúc niên độ kế toán không được dùng để chia cho cổ đông.

Chi phí đi vay

Chi phí đi vay liên quan trực tiếp đến việc mua, đầu tư xây dựng hoặc sản xuất những tài sản cần một thời gian tương đối dài để hoàn thành đưa vào sử dụng hoặc kinh doanh được cộng vào nguyên giá tài sản cho đến khi tài sản đó được đưa vào sử dụng hoặc kinh doanh. Các khoản thu nhập phát sinh từ việc đầu tư tạm thời các khoản vay được ghi giảm nguyên giá tài sản có liên quan.

Tất cả các chi phí lãi vay khác được ghi nhận vào báo cáo kết quả hoạt động kinh doanh khi phát sinh.

Các khoản dự phòng

Các khoản dự phòng được ghi nhận khi Công ty có nghĩa vụ nợ hiện tại do kết quả từ một sự kiện đã xảy ra và Công ty có khả năng phải thanh toán nghĩa vụ này. Các khoản dự phòng được xác định trên cơ sở ước tính của Ban Tổng Giám đốc về các khoản chi phí cần thiết để thanh toán nghĩa vụ nợ này tại ngày kết thúc niên độ kế toán.

Thuế

Thuế thu nhập doanh nghiệp thể hiện tổng giá trị của số thuế phải trả hiện tại và số thuế hoãn lại.

Số thuế phải trả hiện tại được tính dựa trên thu nhập chịu thuế trong kỳ. Thu nhập chịu thuế khác với lợi nhuận thuần được trình bày trên báo cáo kết quả hoạt động kinh doanh vì thu nhập chịu thuế không bao gồm các khoản thu nhập hay chi phí tính thuế hoặc được khấu trừ trong các kỳ khác (bao gồm cả lỗ mang sang, nếu có) và ngoài ra không bao gồm các chỉ tiêu không chịu thuế hoặc không được khấu trừ.

Thuế thu nhập hoãn lại được tính trên các khoản chênh lệch giữa giá trị ghi sổ và cơ sở tính thuế thu nhập của các khoản mục tài sản hoặc công nợ trên báo cáo tài chính và được ghi nhận theo phương pháp bảng cân đối kế toán. Thuế thu nhập hoãn lại phải trả phải được ghi nhận cho tất cả các khoản chênh lệch tạm thời còn tài sản thuế thu nhập hoãn lại chỉ được ghi nhận khi chắc chắn có đủ lợi nhuận tính thuế trong tương lai để khấu trừ các khoản chênh lệch tạm thời.

Thuế thu nhập hoãn lại được xác định theo thuế suất dự tính sẽ áp dụng cho năm tài sản được thu hồi hay nợ phải trả được thanh toán. Thuế thu nhập hoãn lại được ghi nhận vào báo cáo kết quả hoạt động kinh doanh và chỉ ghi vào vốn chủ sở hữu khi khoản thuế đó có liên quan đến các khoản mục được ghi thẳng vào vốn chủ sở hữu.

Tài sản thuế thu nhập hoãn lại và nợ thuế thu nhập hoãn lại phải trả được bù trừ khi Công ty có quyền hợp pháp để bù trừ giữa tài sản thuế thu nhập hiện hành với thuế thu nhập hiện hành phải nộp và khi các tài sản thuế thu nhập hoãn lại và nợ thuế thu nhập hoãn lại phải trả liên quan tới thuế thu nhập doanh nghiệp được quản lý bởi cùng một cơ quan thuế và Công ty có dự định thanh toán thuế thu nhập hiện hành trên cơ sở thuần.

CÔNG TY CỔ PHẦN THÉP VIỆT-Ý

Khu Công nghiệp Phố Nối A, xã Giai Phạm, huyện Yên Mỹ
Tỉnh Hưng Yên, CHXHCN Việt Nam

Báo cáo tài chính

Cho kỳ hoạt động từ ngày 01/01/2016 đến ngày 30/6/2016

THUYẾT MINH BÁO CÁO TÀI CHÍNH (Tiếp theo)**MẪU SỐ B 09-DN**

Các thuyết minh này là một bộ phận hợp thành và cần được đọc đồng thời với báo cáo tài chính kèm theo

4. TÓM TẮT CÁC CHÍNH SÁCH KẾ TOÁN CHỦ YẾU (Tiếp theo)**Thuế (Tiếp theo)**

Việc xác định thuế thu nhập của Công ty căn cứ vào các quy định hiện hành về thuế. Tuy nhiên, những quy định này thay đổi theo từng thời kỳ và việc xác định sau cùng về thuế thu nhập doanh nghiệp tùy thuộc vào kết quả kiểm tra của cơ quan thuế có thẩm quyền.

Các loại thuế khác được áp dụng theo các luật thuế hiện hành tại Việt Nam.

5. TIỀN VÀ CÁC KHOẢN TƯƠNG ĐƯƠNG TIỀN

	<u>30/6/2016</u>	<u>31/12/2015</u>
	VND	VND
Tiền mặt	181.725.518	662.370.593
Tiền gửi ngân hàng	87.168.333.760	9.175.167.653
Các khoản tương đương tiền (*)	-	177.600.000.000
	<u>87.350.059.278</u>	<u>187.437.538.246</u>

6. PHẢI THU KHÁCH HÀNG

	<u>30/6/2016</u>	<u>31/12/2015</u>
	VND	VND
a. Phải thu ngắn hạn khách hàng	69.430.503.836	223.794.234.069
<i>Cty CP thương mại Thái Hưng</i>	33.802.640.895	92.046.841.573
<i>Cty CP Thép Đất Việt</i>	13.123.306.211	97.775.224.090
<i>Cty CP XD COTEX</i>	4.331.682.080	-
<i>Cty CP ĐT TM DV Hưng Phát</i>	3.084.212.660	-
<i>Cty CP SX và DVTM Phát Linh</i>	2.016.630.550	8.588.240.754
<i>Cty CP đầu tư và XD Thép Nhân Luật</i>	482.474.619	3.742.776.775
<i>Cty CP Thép và vật tư công nghiệp SimCo</i>	-	7.433.805.980
<i>Các khách hàng khác</i>	12.589.556.821	14.207.344.897
b. Phải thu khách hàng các bên liên quan (Thuyết minh số 31)	70.309.097.246	103.117.089.539
	<u>139.739.601.082</u>	<u>326.911.323.608</u>

7. CÁC KHOẢN PHẢI THU KHÁC

	<u>30/6/2016</u>	<u>31/12/2015</u>
	VND	VND
Phải thu tiền thép phế giao thiếu (i)	44,821,221,065	48.081.157.641
Phải thu tiền cước Container	143,000,264	158.000.264
Phải thu người lao động	3,367,317,157	3.482.609.701
Ký cược, ký quỹ	36,228,609,992	4.142.632.596
Phải thu khác	3,143,938,169	4.879.219.456
Cộng	87,704,086,647	60.743.619.658

(i) Phản ánh giá trị thép phế giao thiếu so với hóa đơn của các nhà cung cấp nước ngoài phát sinh tại Chi nhánh Công ty tại Hải Phòng (đã thanh toán). Ban Tổng Giám đốc tin tưởng rằng toàn bộ số phải thu này sẽ được hoàn trả bằng tiền và hàng trong tương lai.

CÔNG TY CỔ PHẦN THÉP VIỆT-Ý

Khu Công nghiệp Phố Nối A, xã Giai Phạm, huyện Yên Mỹ
Tỉnh Hưng Yên, CHXHCN Việt Nam

Báo cáo tài chính

Cho kỳ hoạt động từ ngày 01/01/2016 đến ngày 30/6/2016

THUYẾT MINH BÁO CÁO TÀI CHÍNH (Tiếp theo)**MÃU SỐ B 09-DN**

Các thuyết minh này là một bộ phận hợp thành và cần được đọc đồng thời với báo cáo tài chính kèm theo

8. NỢ XẤU

Đối tượng	30/6/2016			31/12/2015		
	Giá gốc	Giá trị có thể thu hồi	Thời gian quá hạn	Giá gốc	Giá trị có thể thu hồi	Thời gian quá hạn
	VND	VND	VND	VND	VND	
Phải thu khó có khả năng thu hồi	133.113.688.732	64.593.424.101		154.673.698.590	105.300.160.316	
<i>C ty CP Kim khí Hưng Yên</i>	<i>11.215.867.481</i>	<i>-</i>	<i>Trên 3 năm</i>	<i>11.215.867.481</i>	<i>-</i>	<i>Trên 3 năm</i>
<i>Công ty Sông Đà 7</i>	<i>8.863.919.000</i>	<i>7.060.737.989</i>	<i>Dưới 1 năm</i>	<i>11.378.193.180</i>	<i>11.378.193.180</i>	<i>Chưa quá hạn</i>
<i>Sông Đà 10.6</i>	<i>12.199.967.776</i>	<i>10.590.926.827</i>	<i>Dưới 1 năm</i>	<i>21.488.653.818</i>	<i>21.488.653.818</i>	<i>Chưa quá hạn</i>
<i>Cty CP XNK KDVT Hải Nam</i>	<i>1.101.518.637</i>	<i>-</i>	<i>Trên 3 năm</i>	<i>3.457.009.664</i>	<i>920.991.854</i>	<i>Trên 3 năm</i>
<i>Cty CP SDà 10.1 CN TN</i>	<i>5.080.820.202</i>	<i>3.799.516.572</i>	<i>Dưới 1 năm</i>	<i>8.080.820.202</i>	<i>8.080.820.202</i>	<i>Chưa quá hạn</i>
<i>Cty CP Sông Đà 3</i>	<i>19.041.232.727</i>	<i>12.395.952.384</i>	<i>Dưới 2 năm</i>	<i>21.541.232.727</i>	<i>21.541.232.727</i>	<i>Chưa quá hạn</i>
<i>Xi nghiệp Sông Đà 6.03</i>	<i>12.087.298.805</i>	<i>7.662.727.929</i>	<i>Dưới 1 năm</i>	<i>14.850.924.005</i>	<i>14.850.924.005</i>	<i>Chưa quá hạn</i>
<i>CN Cty CP Sông Đà 406</i>	<i>5.811.853.706</i>	<i>5.252.565.834</i>	<i>Dưới 1 năm</i>	<i>4.073.401.306</i>	<i>4.073.401.306</i>	<i>Chưa quá hạn</i>
<i>Cty TNHH TM&VT Quốc Bảo</i>	<i>3.467.290.860</i>	<i>-</i>	<i>Trên 3 năm</i>	<i>3.563.098.660</i>	<i>-</i>	<i>Trên 3 năm</i>
<i>L.A Scrap Export INC</i>	<i>25.454.048.595</i>	<i>12.727.024.297</i>	<i>Dưới 1 năm</i>	<i>25.454.048.595</i>	<i>17.817.834.016</i>	<i>Dưới 1 năm</i>
<i>United Metals FZE</i>	<i>2.093.093.016</i>	<i>-</i>	<i>Trên 3 năm</i>	<i>2.093.093.016</i>	<i>-</i>	<i>Trên 3 năm</i>
<i>Litte Rose</i>	<i>1.699.021.488</i>	<i>-</i>	<i>Trên 3 năm</i>	<i>1.699.021.488</i>	<i>-</i>	<i>Trên 3 năm</i>
<i>Global Metcorp Limited</i>	<i>1.094.509.467</i>	<i>-</i>	<i>Trên 3 năm</i>	<i>1.094.509.467</i>	<i>-</i>	<i>Trên 3 năm</i>
<i>Kawamin Pacific Pte Ltd</i>	<i>967.312.980</i>	<i>-</i>	<i>Trên 3 năm</i>	<i>3.227.912.980</i>	<i>-</i>	<i>Trên 3 năm</i>
<i>Các đối tượng khác</i>	<i>22.935.933.992</i>	<i>5.103.972.269</i>		<i>21.455.912.001</i>	<i>5.148.109.208</i>	

9. HÀNG TỒN KHO

	30/6/2016		31/12/2015	
	Giá gốc	Dự phòng	Giá gốc	Dự phòng
	VND	NVD	VND	NVD
Hàng mua đang đi trên đường	99.349.966.673		11.496.696.854	
Nguyên liệu, vật liệu	301.932.750.665	(1.633.285.836)	290.222.794.127	(8.095.514.818)
Công cụ, dụng cụ	1.160.848.791	-	1.172.052.046	-
Chi phí kinh doanh dở dang	15.000.011	-	15.000.011	-
Thành phẩm	462.091.842.352	(2.646.222.803)	131.039.627.056	(2.835.248.785)
	864.550.408.492	(4.279.508.639)	433.946.170.094	(10.930.763.603)

10. CHI PHÍ TRẢ TRƯỚC

	30/6/2016	31/12/2015
	VND	VND
a) Ngắn hạn		
Thiết bị, dụng cụ xưởng	2.374.915.093	2.918.439.936
Thuế và các chi phí nhập khẩu vật liệu chịu lửa	751,388,837	347.314.310
Chi phí trả trước ngắn hạn	173.045.717	670.125.358
	3.299.349.647	3.935.879.604
b) Dài hạn		
Chi phí thuê văn phòng tại Tòa nhà HH4 Mỹ Đình	34.520.465.004	34.915.737.501
Lợi thế thương mại (i)	84.600.294.917	91.749.117.833
Chi phí trả trước dài hạn khác	11.834.091.070	14.465.170.171
	130.954.850.991	141.130.025.505

(i) Lợi thế thương mại phát sinh do nhận sáp nhập Công ty Cổ phần Luyện thép Sông Đà vào Công ty. Khoản lợi thế thương mại phát sinh được phân bổ trong thời gian 10 năm kể từ năm 2012.

CÔNG TY CỔ PHẦN THẾP VIỆT Ý

Khu Công nghiệp Phố Nối A, xã Giai Phạm, huyện Yên Mỹ
Tỉnh Hưng Yên, CHXHCN Việt Nam

Cho kỳ hoạt động từ ngày 01/01/2016 đến ngày 30/6/2016
Báo cáo tài chính

THUYẾT MINH BÁO CÁO TÀI CHÍNH (Tiếp theo)

Các thuyết minh này là một bộ phận hợp thành và cần được đọc đồng thời với báo cáo tài chính kèm theo

MẪU SỐ B 09-DN

II. THUẾ VÀ CÁC KHOẢN PHẢI THU/PHẢI TRẢ NHÀ NƯỚC

Chi tiêu	01/1/2016		30/6/2016	
	VND	Số phải nộp VND	Số đã nộp VND	VND
a) Các khoản phải thu				
Thuế giá trị gia tăng	40.406.935	82.320.449	122.727.384	-
- Thuế GTGT hàng nhập khẩu	40.406.935	82.320.449	122.727.384	-
Thuế thu nhập doanh nghiệp	663.133.039	-	-	663.133.039
Các loại thuế khác	1.877.731.569	-	-	1.877.731.569
Thuế khác	1.877.731.569	-	-	1.877.731.569
Cộng	2.581.271.543	82.320.449	122.727.384	2.540.864.608
b) Các khoản phải trả				
Thuế giá trị gia tăng	5.497.324.766	67.134.175.727	72.631.500.493	-
- Thuế GTGT đầu ra	5.497.324.766	16.437.162.998	21.934.487.764	-
- Thuế GTGT hàng nhập khẩu	-	50.688.170.907	50.688.170.907	-
- Thuế GTGT nộp hộ nhà thầu	-	8.841.822	8.841.822	-
Thuế nhập khẩu	74.836.772	12.227.455.365	12.302.292.137	-
Tiền thuế đất	-	583.065.000	583.065.000	-
Các loại thuế khác	354.926.430	234.568.602	240.260.376	349.234.656
Thuế môn bài	-	8.000.000	8.000.000	-
Thuế thu nhập cá nhân	354.926.430	226.568.602	232.260.376	-
Cộng	5.927.087.968	80.179.264.694	85.757.118.006	349.234.656

CÔNG TY CỔ PHẦN THÉP VIỆT NAM, huyện Yên Mỹ
Khu Công nghiệp Phố Nối A, xã Giai Phạm, huyện Yên Mỹ
Tỉnh Hưng Yên, CHXHCN Việt Nam

Báo cáo tài chính
Cho kỳ hoạt động từ ngày 01/01/2016 đến ngày 30/6/2016

THUYẾT MINH BÁO CÁO TÀI CHÍNH (Tiếp theo)

Thành và cần được đọc đồng thời với báo cáo tài chính kèm theo

MẪU SỐ B 09-DN

12. TÀI SẢN CỔ ĐỊNH HỮU HẠN

	Nhà xưởng, vật kiến trúc VND	Máy móc, thiết bị VND	Thiết bị văn phòng VND	Phương tiện vận tải VND	Cây lâu năm VND	Cộng VND
NGUYÊN GIÁ (*)						
Tại ngày 1/1/2016	514.623.809.103	799.215.698.891	1.310.896.114	68.512.612.895	928.210.158	1.384.591.227.161
Mua trong năm	-	-	-	-	-	-
Đầu tư xây dựng	-	(3.568.358.890)	-	(1.953.644.140)	-	(5.522.003.030)
Giảm do thanh lý nhượng bán	-	-	-	-	-	-
Tại ngày 30/6/2016	514.623.809.103	795.647.340.001	1.310.896.114	66.558.968.755	928.210.158	1.379.069.224.131
GIÁ TRỊ HAO MÒN LUYỆN						
Tại ngày 1/1/2016	211.692.756.217	539.118.860.075	1.159.380.107	51.516.162.658	216.470.803	803.703.629.860
Trích khấu hao	15.621.698.766	28.449.614.927	47.162.388	3.760.303.267	23.205.252	47.901.984.600
Giảm do thanh lý nhượng bán	-	(3.568.358.890)	-	(1.953.644.140)	-	(5.522.003.030)
Tại ngày 30/6/2016	227.314.454.983	564.000.116.112	1.206.542.495	53.322.821.785	239.676.055	846.083.611.430
GIÁ TRỊ CÒN LẠI						
Tại ngày 30/2016	287.309.354.120	231.647.223.889	104.353.619	13.236.146.970	688.534.103	532.985.612.701
Tại ngày 31/12/2015	302.931.052.886	260.096.838.816	151.516.007	16.996.450.237	711.739.355	580.887.597.301

Tại ngày 30 tháng 6 năm 2016, nguyên giá của tài sản cố định hữu hình bao gồm các tài sản cố định đã khấu hao hết nhưng vẫn còn sử dụng với giá trị là 319.484.570.255 VND (tại ngày 31 tháng 12 năm 2015: 295.727.714.748 VND).

Như trình bày tại Thuyết minh chi phí khấu hao thuộc dây chuyền nhà máy cán thép và toàn bộ công trình xây dựng, máy móc, thiết bị thuộc giá trị (tại ngày 31 tháng 12 năm 2015 là 1.291.111.757 VND).

CÔNG TY CỔ PHẦN THÉP VIỆT Ý

Khu Công nghiệp Phố Nối A, xã Giai Phạm, huyện Yên Mỹ

Tỉnh Hưng Yên, CHXHCN Việt Nam

Báo cáo tài chính

Cho kỳ hoạt động từ ngày 01/01/2016 đến ngày 31/3/2016

THUYẾT MINH BÁO CÁO TÀI CHÍNH (Tiếp theo)**MẪU SỐ B 09-DN***Các thuyết minh này là một bộ phận hợp thành và cần được đọc đồng thời với báo cáo tài chính kèm theo***13. TÀI SẢN CỐ ĐỊNH VÔ HÌNH**

	Quyền sử dụng đất
	<u>VND</u>
NGUYỄN GIÁ	
Tại ngày 1/1/2016	28.019.135.751
Tại ngày 30/6/2016	28.019.135.751
GIÁ TRỊ HAO MÒN LUỸ KẾ	
Tại ngày 1/1/2016	3.888.631.429
Trích khấu hao trong kỳ	397.888.062
Tại ngày 30/6/2016	4.286.519.491
GIÁ TRỊ CÒN LẠI	
Tại ngày 30/6/2016	23.732.616.260
Tại ngày 31/12/2015	24.130.504.322

Quyền sử dụng đất của Công ty bao gồm giá trị quyền sử dụng hai lô đất tại Hưng Yên và Hải Phòng.

Quyền sử dụng đất tại Hưng Yên phản ánh tiền thuê 10.000 m² đất tại Khu Công nghiệp Phố Nối A trong thời gian 43 năm. Khu đất được dự định sử dụng cho mục đích di dời xưởng luyện cán thép và dây chuyền sản xuất số 2.

Quyền sử dụng đất của Chi nhánh Công ty tại Hải Phòng phản ánh giá trị đền bù giải phóng mặt bằng khu đất xây dựng nhà máy tại Hải Phòng được ghi nhận trong khoản mục quyền sử dụng đất và được phân bổ theo phương pháp đường thẳng dựa trên thời gian sử dụng còn lại theo hợp đồng thuê đất là 29 năm.

14. TÀI SẢN DỠ DANG DÀI HẠN

	30/6/2016	31/12/2015
	<u>VND</u>	<u>VND</u>
Chi phí xây dựng cơ bản dở dang dài hạn		
- Mua sắm	100.774.182	100.774.182
- Xây dựng cơ bản	19.922.320.628	19.922.320.628
- Sửa chữa	-	-
Trong đó (những công trình lớn chiếm trên 10% tổng giá trị)		
+ Công trình tuyến đường vào nhà máy (CN Hải Phòng)	10.591.428.201	10.591.428.201
+ Công trình khu nhà ở cán bộ công nhân viên tại xã Thiên Hương (CN Hải Phòng)	9.330.892.427	9.330.892.427
+ Khác	100.774.182	100.774.182
	<u>20.023.094.810</u>	<u>20.023.094.810</u>

CÔNG TY CỔ PHẦN THÉP VIỆT Ý

Khu Công nghiệp Phố Nối A, xã Giai Phạm, huyện Yên Mỹ

Tỉnh Hưng Yên, CHXHCN Việt Nam

Báo cáo tài chính

Cho kỳ hoạt động từ ngày 01/01/2016 đến ngày 31/3/2016

THUYẾT MINH BÁO CÁO TÀI CHÍNH (Tiếp theo)**MẪU SỐ B 09-DN***Các thuyết minh này là một bộ phận hợp thành và cần được đọc đồng thời với báo cáo tài chính kèm theo***15. PHẢI TRẢ NGƯỜI BÁN**

	<u>30/6/2016</u>	<u>31/12/2015</u>
	<u>VND</u>	<u>VND</u>
a. Các khoản phải trả người bán ngắn hạn	103.454.040.138	88.641.573.373
<i>Cty CP thương mại Thái Hưng</i>	<i>2.650.168.357</i>	<i>4.172.696.000</i>
<i>Cty RHI Refractories Asia Pacific Pte.Ltd</i>	<i>11.493.334.461</i>	<i>5.949.105.402</i>
<i>Cty TNHH Uy Long Trung Quốc</i>	<i>2.570.127.099</i>	<i>-</i>
<i>Cty CP SXDV & TM Anh Thái</i>	<i>4.986.982.858</i>	<i>3.514.499.956</i>
<i>Cty kinh doanh than Hải Phòng</i>	<i>2.293.826.150</i>	<i>-</i>
<i>Cty CPDV ĐTTM Trường Thịnh</i>	<i>1.208.240.638</i>	<i>-</i>
<i>Điện lực Thủy Nguyên</i>	<i>5.950.836.362</i>	<i>9.755.258.121</i>
<i>Công ty TNHH Đức Quốc</i>	<i>4.769.201.850</i>	<i>5.985.838.150</i>
<i>Công ty TNHH TM Trường Sinh</i>	<i>1.515.687.547</i>	<i>-</i>
<i>Công ty SEIWA Corporation</i>	<i>20.274.038.200</i>	<i>-</i>
<i>Công ty KODEN International</i>	<i>27.576.624.320</i>	<i>-</i>
<i>Các đối tượng khác</i>	<i>19.054.515.949</i>	<i>59.264.175.744</i>
b. Phải trả người bán các bên liên quan (Thuyết minh số 31)	889.543.653	408.642.945
	<u>104,343,583,791</u>	<u>89.050.216.318</u>

16. CHI PHÍ PHẢI TRẢ NGẮN HẠN

	<u>30/6/2016</u>	<u>31/12/2015</u>
	<u>VND</u>	<u>VND</u>
Lãi vay phải trả	708.080.845	1.469.899.231
Trích trước tiền lương nghỉ phép	372.462.961	472.755.896
Chi phí vận chuyển, sửa chữa	3.456.312.148	1.427.281.030
Chi phí phải trả nhà thầu khách hàng	12.724.946	5.925.544.600
Chiết khấu bán hàng phải trả	249.445.970	2.865.088.950
Chi phí điện	1.576.538.696	1.740.842.645
Chi phí khác	2.109.021.500	1.396.518.882
	<u>8.484.587.066</u>	<u>15.297.931.234</u>

17. PHẢI TRẢ KHÁC NGẮN HẠN

	<u>30/6/2016</u>	<u>31/12/2015</u>
	<u>VND</u>	<u>VND</u>
Kinh phí công đoàn	257.372.045	85.126.350
Bảo hiểm xã hội	898.885.989	462.317.303
Bảo hiểm thất nghiệp	33.142.768	34.317.914
Nhận ký quỹ, ký cược ngắn hạn	3.762.869.723	1.120.892.705
Cổ tức lợi nhuận phải trả	226.037.838	226.037.838
Tiền lương giữ lại của CBCNV	-	2.209.454.295
Các khoản khác	2.887.702.106	3.151.360.848
	<u>8.066.010.469</u>	<u>7.289.507.253</u>

CÔNG TY CỔ PHẦN THÉP VIỆT ÝKhu Công nghiệp Phố Nối A, xã Giai Phạm, huyện Yên Mỹ
Tỉnh Hưng Yên, CHXHCN Việt Nam**Báo cáo tài chính**

Cho kỳ hoạt động từ ngày 01/01/2016 đến ngày 31/3/2016

THUYẾT MINH BÁO CÁO TÀI CHÍNH (Tiếp theo)**MẪU SỐ B 09-DN**

Các thuyết minh này là một bộ phận hợp thành và cần được đọc đồng thời với báo cáo tài chính kèm theo

18. VAY VÀ NỢ NGẮN HẠN

Chỉ tiêu	31/12/2015		Phát sinh trong năm		30/6/2016	
	Giá trị	Số có khả năng	Tăng	Giảm	Giá trị	Số có khả năng
	VND	trả nợ	VND	VND	VND	trả nợ
Vay ngắn hạn	924.709.428.121	924.709.428.121	1,765,469,165,488	1,563,569,187,090	1,126,609,406,519	1,126,609,406,519
Nợ dài hạn đến hạn trả (Xem thuyết minh số 19)	85.140.819.965	85.140.819.965	-	85.140.819.965	-	-
Cộng	1.009.850.248.086	1.009.850.248.086	1,765,469,165,488	1,765,469,165,488	1,126,609,406,519	1,126,609,406,519

	<u>30/6/2016</u>	<u>31/12/2015</u>
	<u>VND</u>	<u>VND</u>
Vay ngắn hạn	1.126.609.406.519	924.709.428.121
NH Đầu tư và PT Việt Nam – CN Bắc Hưng Yên	163.847.729.007	112.203.498.149
NH Đầu tư và PT Việt Nam – CN Hưng Yên	145.626.067.082	135.697.520.910
NH Ngoại thương Hải Dương – CN Hải Dương	530.762.478.552	384.518.875.039
NH Công thương Hưng Yên – CN Hưng Yên	286.373.131.878	292.289.534.023
Nợ dài hạn đến hạn trả	-	85.140.819.965
	<u>1.126.609.406.519</u>	<u>1.009.850.248.086</u>

Các khoản vay ngắn hạn được thực hiện dưới hình thức vay theo hạn mức tín dụng. Các khoản vay này có thể rút bằng Đồng Việt Nam hoặc các ngoại tệ chuyển đổi khác, chịu lãi suất căn cứ theo thỏa thuận giữa Công ty với các ngân hàng tại từng thời điểm rút vốn. Lãi vay được trả hàng tháng theo thông báo lãi của các ngân hàng.

Khoản vay từ Ngân hàng TMCP Ngoại thương Việt Nam - Chi nhánh Hải Dương không có tài sản đảm bảo.

Các khoản vay từ Ngân hàng TMCP Công thương Việt Nam - Chi nhánh Hưng Yên được đảm bảo bằng toàn bộ máy móc, thiết bị nhập khẩu thuộc dây chuyền nhà máy cán thép và toàn bộ công trình xây dựng, máy móc, thiết bị thuộc trạm khí hóa than của Công ty tại Khu công nghiệp Phố Nối A - xã Giai Phạm, huyện Yên Mỹ, tỉnh Hưng Yên. Theo Hợp đồng thế chấp tài sản số 300054100-03/HĐTC/Vietinbank-VIS ký ngày 27 tháng 9 năm 2012 giữa Ngân hàng TMCP Công Thương Việt Nam - Chi nhánh Hưng Yên và Công ty, nguyên giá tài sản thế chấp là 224.909.995.046 VND, tại ngày 30 tháng 6 năm 2016 trạm khí hoá than đã khấu hao hết giá trị.

Các khoản vay từ Ngân hàng TMCP Đầu tư và Phát triển Việt Nam - Chi nhánh Bắc Hưng Yên và Ngân hàng TMCP Đầu tư và Phát triển Việt Nam - Chi nhánh Hưng Yên được đảm bảo bằng giấy chứng nhận quyền sử dụng đất, quyền sở hữu nhà ở và tài sản khác gắn liền với đất số BI 453972 do Ủy ban nhân dân Hưng Yên cấp cho Công ty ngày 13 tháng 9 năm 2013, vào Sổ cấp GCN số CT 01470.

CÔNG TY CỔ PHẦN THÉP VIỆT Ý

Khu Công nghiệp Phố Nối A, xã Giai Phạm, huyện Yên Mỹ

Tỉnh Hưng Yên, CHXHCN Việt Nam

Báo cáo tài chính

Cho kỳ hoạt động từ ngày 01/01/2016 đến ngày 31/3/2016

THUYẾT MINH BÁO CÁO TÀI CHÍNH (Tiếp theo)**MẪU SỐ B 09-DN***Các thuyết minh này là một bộ phận hợp thành và cần được đọc đồng thời với báo cáo tài chính kèm theo***19. VAY VÀ NỢ DÀI HẠN**

Chỉ tiêu	31/12/2015		Phát sinh trong năm		30/6/2016	
	Giá trị	Số có khả năng trả nợ	Tăng	Giảm	Giá trị	Số có khả năng trả nợ
	VND	VND	VND	VND	VND	VND
Vay dài hạn(i)	85.140.819.965	85.140.819.965	-	85.140.819.965	-	-
Cộng	85.140.819.965	85.140.819.965	-	85.140.819.965	-	-
Trong đó						
<i>Số phải trả trong vòng 12 tháng</i>	85.140.819.965					
<i>Số phải trả sau 12 tháng</i>						

(i) Khoản vay dài hạn của Công ty Cổ phần Luyện thép Sông Đà, nay là Chi nhánh của Công ty tại Hải Phòng. Khoản vay Ngân hàng TMCP Ngoại thương Việt Nam - Chi nhánh Hải Dương được thực hiện theo Hợp đồng tín dụng số 01/HĐTD/VIS ngày 11 tháng 8 năm 2007 để đầu tư Dự án Xây dựng Nhà máy Sản xuất Phôi thép ở Hải Phòng. Bên vay thế chấp toàn bộ hệ thống máy móc, thiết bị và các tài sản gắn liền với đất thuộc Dự án Nhà máy Sản xuất Phôi thép với công suất 400.000 tấn/năm trên thửa đất thuê trả tiền hàng năm có diện tích 163.985,8 m² tại xã Hoàng Động và Kiến Bái, huyện Thủy Nguyên, thành phố Hải Phòng cùng tất cả các quyền, lợi ích, các khoản bồi thường khác và các khoản thanh toán mà bên thế chấp nhận được hoặc sẽ nhận được từ Hợp đồng bảo hiểm với các tài sản trên. Giá trị còn lại của tài sản thế chấp tại ngày 30 tháng 6 năm 2016 là 520.722.905.976 VND (tại ngày 31 tháng 12 năm 2015 là 555.780.391.386 VND).

Khoản vay dài hạn được hoàn trả theo lịch biểu sau:

	30/6/2016	31/12/2015
	VND	VND
Trong vòng một năm	-	85.140.819.965
Trong năm thứ hai		
	-	85.140.819.965
Trừ: Số phải trả trong vòng 12 tháng (được trình bày ở phần nợ ngắn hạn)	-	85.140.819.965
Số phải trả sau 12 tháng	-	-

CÔNG TY CỔ PHẦN THẾP VIỆT-Ý

Khu Công nghiệp Phố Nối A, xã Giai Phạm, huyện Yên Mỹ
 Tỉnh Hưng Yên, CHXHCN Việt Nam

Báo cáo tài chính
 Cho kỳ hoạt động từ ngày 01/01/2016 đến ngày 30/6/2016

THUYẾT MINH BÁO CÁO TÀI CHÍNH (Tiếp theo)

Các thuyết minh này là một bộ phận hợp thành và cần được đọc đồng thời với báo cáo tài chính kèm theo

MẪU SỐ B 09-DN

20. VỐN CHỦ SỞ HỮU**Thay đổi trong vốn chủ sở hữu**

	Vốn góp của chủ sở hữu		Thặng dư vốn cổ phần VND	Vốn khác của chủ sở hữu VND	Quỹ đầu tư phát triển VND	Quỹ dự phòng Tài chính VND	Lợi nhuận chưa phân phối VND	Cộng VND
	VND	%						
Số dư tại ngày 01/01/2015	492.206.620.000		363.790.000	8.835.568.717	173.215.412.737	-	(19.455.918.513)	655.161.472.941
Lợi nhuận trong năm	-		-	-	-	-	(51.897.877.590)	(51.897.877.590)
Số dư tại ngày 31/12/2015	492.206.620.000		363.790.000	8.835.568.717	173.215.412.737	-	(71.353.796.103)	603.263.595.351
Số dư tại ngày 01/01/2016	492.206.620.000		363.790.000	8.835.568.717	173.215.412.737	-	(71.353.796.103)	603.263.595.351
Lãi trong kỳ	-		-	-	-	-	22.403.601.687	22.403.601.687
Số dư tại ngày 31/3/2016	492.206.620.000		363.790.000	8.835.568.717	173.215.412.737	-	(48.950.194.416)	625.667.197.038

Vốn điều lệ

Theo Giấy chứng nhận đăng ký kinh doanh thay đổi lần thứ 14 ngày 12 tháng 02 năm 2014, vốn điều lệ của Công ty là 492.202.620.000 VND. Tại ngày 30 tháng 6 năm 2016, vốn điều lệ đã được các cổ đông góp đủ như sau:

Cổ đông	Theo giấy chứng nhận đăng ký kinh doanh thay đổi lần 14		Vốn đã góp	
	VND	%	30/6/2016	31/12/2015
Tổng công ty Sông Đà	261.062.970.000	53,04%	261.062.970.000	261.062.970.000
Các cổ đông khác	231.139.650.000	46,96%	231.139.650.000	231.139.650.000
	492.202.620.000	100%	492.202.620.000	492.202.620.000

CÔNG TY CỔ PHẦN THÉP VIỆT-Ý

Khu Công nghiệp Phố Nối A, xã Giai Phạm, huyện Yên Mỹ
 Tỉnh Hưng Yên, CHXHCN Việt Nam

Báo cáo tài chính

Cho kỳ hoạt động từ ngày 01/01/2016 đến ngày 30/6/2016

THUYẾT MINH BÁO CÁO TÀI CHÍNH (Tiếp theo)**MẪU SỐ B 09-DN**

Các thuyết minh này là một bộ phận hợp thành và cần được đọc đồng thời với báo cáo tài chính kèm theo

20. VỐN CHỦ SỞ HỮU (Tiếp theo)

Cổ phiếu	30/6/2016	31/12/2015
	VND	VND
Số lượng cổ phiếu đã bán ra công chúng		
+) Cổ phiếu phổ thông	49,220,262	49,220,262
+) Cổ phiếu ưu đãi	-	-
Số lượng cổ phiếu đang lưu hành		
+) Cổ phiếu phổ thông	49,220,262	49,220,262
+) Cổ phiếu ưu đãi	-	-

Cổ phiếu phổ thông có mệnh giá 10.000 VND/ cổ phiếu

21. BỘ PHẬN THEO LĨNH VỰC KINH DOANH VÀ BỘ PHẬN THEO KHU VỰC ĐỊA LÝ**Bộ phận theo lĩnh vực kinh doanh**

Để phục vụ mục đích quản lý, cơ cấu tổ chức của Công ty được chia thành ba bộ phận hoạt động: Bộ phận sản xuất phôi thép, bộ phận cán thép và bộ phận phân phối thép thành phẩm. Công ty lập báo cáo bộ phận theo ba bộ phận kinh doanh này.

Hoạt động chủ yếu của ba bộ phận kinh doanh trên như sau:

- Bộ phận sản xuất phôi thép tại chi nhánh Hải Phòng: luyện phôi thép các loại từ thép phế.
- Bộ phận cán thép tại chi nhánh Hưng Yên: cán thép thành phẩm từ phôi thép.
- Bộ phận phân phối thép thành phẩm tại trụ sở Công ty: phân phối ra thị trường

Các thông tin bộ phận về hoạt động kinh doanh của Công ty như sau:

	Công ty	Chi nhánh Hải Phòng	Chi nhánh Hưng Yên	Loại trừ	Tổng cộng
	30/6/2016	30/6/2016	30/6/2016	30/6/2016	30/6/2016
	VND	VND	VND	VND	VND
Tài sản					
Tài sản bộ phận	2.101.113.872.770	912.842.083.398	500.935.269.851	(1.621.154.533.652)	1.893.736.692.367
Tổng tài sản hợp nhất					1.893.736.692.367
Nợ phải trả					
Nợ phải trả bộ phận	1.198.824.535.083	1.195.985.762.750	483.955.187.361	(1.610.695.989.865)	1.268.069.495.329
Tổng nợ phải trả hợp nhất					1.268.069.495.329

CÔNG TY CỔ PHẦN THÉP VIỆT-Ý

Khu Công nghiệp Phố Nối A, xã Giai Phạm, huyện Yên Mỹ

Tỉnh Hưng Yên, CHXHCN Việt Nam

Báo cáo tài chính

Cho kỳ hoạt động từ ngày 01/01/2016 đến ngày 30/6/2016

THUYẾT MINH BÁO CÁO TÀI CHÍNH (Tiếp theo)**MẪU SỐ B 09-DN***Các thuyết minh này là một bộ phận hợp thành và cần được đọc đồng thời với báo cáo tài chính kèm theo***21. BỘ PHẬN THEO LĨNH VỰC KINH DOANH VÀ BỘ PHẬN THEO KHU VỰC ĐỊA LÝ (Tiếp theo)**

	Công ty	CN Hải Phòng	CN Hưng Yên	Loại trừ	Tổng cộng
	Từ ngày 01/01/2016 đến ngày 30/6/2016	Từ ngày 01/01/2016 đến ngày 30/6/2016	Từ ngày 01/01/2016 đến ngày 30/6/2016	Từ ngày 01/01/2016 đến ngày 30/6/2016	Từ ngày 01/01/2016 đến ngày 30/6/2016
	VND	VND		VND	VND
Doanh thu					
Doanh thu thuần	1.892.482.178.626	478.238.575.332	1.163.651.167.784	(2.230.755.885.504)	1.303.616.036.238
Tổng doanh thu					1.303.616.036.238
Chi phí hoạt động kinh doanh	1.785.165.544.512	481.943.532.311	1.154.920.860.782	(2.220.297.341.717)	1.201.732.595.888
Kết quả hoạt động kinh doanh bộ phận	107.316.634.114	(3.704.956.979)	8.730.307.002	(10.458.543.787)	101.883.440.350
Chi phí không phân bổ					57.029.870.192
Lợi nhuận từ hoạt động kinh doanh					44.853.692.660
Doanh thu từ các khoản đầu tư					1.197.895.411
Lãi (lỗ) khác					(121.644.379)
Chi phí tài chính					23.526.219.503
Lợi nhuận trước thuế					22.403.601.687
Chi phí thuế thu nhập doanh nghiệp					-
Lợi nhuận trong năm					22.403.601.687

22. DOANH THU BÁN HÀNG VÀ CUNG CẤP DỊCH VỤ

	Từ ngày 1/1/2016 đến ngày 30/6/2016	Từ ngày 1/1/2015 đến ngày 30/6/2015
	VND	VND
Doanh thu bán hàng và cung cấp dịch vụ		
Doanh thu bán hàng	1.314.064.790.458	1.595.545.872.721
Doanh thu hoạt động gia công	-	864.475.500
	1.314.064.790.458	1.596.410.348.221
Các khoản giảm trừ		
Chiết khấu thương mại	10.448.754.220	18.192.438.596
Giảm giá hàng bán	-	13.140.377.493
Hàng bán bị trả lại	-	106.893.000
Cộng	10.448.754.220	31.439.709.089

23. GIÁ VỐN HÀNG BÁN VÀ DỊCH VỤ CUNG CẤP

	Từ ngày 1/1/2016 đến ngày 30/6/2016	Từ ngày 1/1/2015 đến ngày 30/6/2015
	VND	VND
Giá vốn của thành phẩm đã cung cấp	1.201.732.595.888	1.496.355.036.878
Giá vốn của hoạt động gia công	-	489.767.104
Cộng	1.201.732.595.888	1.496.844.803.982

CÔNG TY CỔ PHẦN THÉP VIỆT-Ý

Khu Công nghiệp Phố Nối A, xã Giai Phạm, huyện Yên Mỹ
 Tỉnh Hưng Yên, CHXHCN Việt Nam

Báo cáo tài chính

Cho kỳ hoạt động từ ngày 01/01/2016 đến ngày 30/6/2016

THUYẾT MINH BÁO CÁO TÀI CHÍNH (Tiếp theo)**MẪU SỐ B 09-DN***Các thuyết minh này là một bộ phận hợp thành và cần được đọc đồng thời với báo cáo tài chính kèm theo*

24. CHI PHÍ SẢN XUẤT KINH DOANH THEO YẾU TỐ	Từ ngày 1/1/2016 đến ngày 30/6/2016	Từ ngày 1/1/2015 đến ngày 30/6/2015
	<u>VND</u>	<u>VND</u>
Chi phí nguyên liệu, vật liệu	1.379.107.005.980	1.349.895.955.041
Chi phí nhân công	46.979.723.050	49.317.772.072
Chi phí khấu hao tài sản cố định	47.937.324.701	48.885.843.727
Chi phí dự phòng	12.495.471.393	-
Chi phí dịch vụ mua ngoài	101.681.470.849	162.679.050.196
Chi phí khác	11.947.240.488	13.688.599.133
Cộng	<u>1.600.148.236.461</u>	<u>1.624.467.220.169</u>

25. DOANH THU HOẠT ĐỘNG TÀI CHÍNH	Từ ngày 1/1/2016 đến ngày 30/6/2016	Từ ngày 1/1/2015 đến ngày 30/6/2015
	<u>VND</u>	<u>VND</u>
Lãi tiền gửi, tiền cho vay	363.233.170	216.821.703
Doanh thu tài chính khác	834.662.241	-
Cộng	<u>1.197.895.411</u>	<u>216.821.703</u>

26. CHI PHÍ TÀI CHÍNH	Từ ngày 1/1/2016 đến ngày 30/6/2016	Từ ngày 1/1/2015 đến ngày 30/6/2015
	<u>VND</u>	<u>VND</u>
Lãi tiền vay	22.197.280.544	43.147.095.524
Lỗ chênh lệch tỷ giá	1.176.716.737	354.680.760
Chi phí tài chính khác	152.222.222	-
Cộng	<u>23.526.219.503</u>	<u>43.501.776.284</u>

27. LỖ/(LÃI) CƠ BẢN TRÊN CỔ PHIẾU	Từ ngày 1/1/2016 đến ngày 30/6/2016	Từ ngày 1/1/2015 đến ngày 30/6/2015
	<u>VND</u>	<u>VND</u>
Lợi nhuận kế toán sau thuế thu nhập doanh nghiệp	22.403.601.687	(36.532.416.996)
Cổ phiếu phổ thông đang lưu hành bình quân trong năm	49.220.262	49.220.262
Lãi cơ bản trên cổ phiếu (đồng/1 cổ phiếu)	455	(742)

CÔNG TY CỔ PHẦN THÉP VIỆT-Ý

Khu Công nghiệp Phố Nối A, xã Giai Phạm, huyện Yên Mỹ
 Tỉnh Hưng Yên, CHXHCN Việt Nam

Báo cáo tài chính

Cho kỳ hoạt động từ ngày 01/01/2016 đến ngày 30/6/2016

THUYẾT MINH BÁO CÁO TÀI CHÍNH (Tiếp theo)**MẪU SỐ B 09-DN**

Các thuyết minh này là một bộ phận hợp thành và cần được đọc đồng thời với báo cáo tài chính kèm theo

28. TÀI SẢN TIỀM TANG

Công ty đang tiến hành các thủ tục pháp lý để giải quyết tranh chấp phát sinh với đối tác bán hàng của Công ty do đối tác bán hàng đã vi phạm các điều khoản giao hàng theo hợp đồng đã được hai bên ký kết. Theo kết luận bản án sơ thẩm của Tòa án, Công ty có thể thu được từ đối tác này số tiền khoảng 28 tỷ VND. Tuy nhiên, kết quả cuối cùng còn tùy thuộc vào quyết định pháp lý cuối cùng của các cơ quan hữu quan và khả năng trả nợ của đối tác. Do đó, Công ty chưa hạch toán số tiền có thể thu được này. Công ty đã lập dự phòng 100% khoản phải thu này. Báo cáo này chưa bao gồm các điều chỉnh có thể có liên quan đến tài sản tiềm tàng nêu trên.

29. CAM KẾT THUÊ HOẠT ĐỘNG

	Từ ngày 1/1/2016 đến ngày 30/6/2016	Từ ngày 1/1/2015 đến ngày 30/6/2015
	<u>VND</u>	<u>VND</u>
Chi phí thuê hoạt động tối thiểu đã ghi nhận vào báo cáo kết quả hoạt động sản xuất kinh doanh trong kỳ	395.272.500	395.272.500

Chi phí thuê hoạt động thể hiện khoản chi phí thuê văn phòng tại tầng 8 và tầng 9 Tòa nhà HH4 Mỹ Đình theo Hợp đồng số 28/2010/HĐTN/TCT-VIS ngày 18 tháng 01 năm 2010 giữa Tổng Công ty Sông Đà và Công ty. Thời gian thuê là 50 năm trừ đi thời gian xây dựng Tòa nhà. Tổng giá trị tiền thuê theo biên bản xác nhận lại là 38.736.705.000 VND (theo giá trị hợp đồng là 38.886.400.000 VND). Tại thời điểm 30 tháng 6 năm 2016, Công ty đã thanh toán toàn bộ giá trị hợp đồng cho Tổng Công ty Sông Đà.

30. CÔNG CỤ TÀI CHÍNH**Quản lý rủi ro vốn**

Công ty quản lý nguồn vốn nhằm đảm bảo rằng Công ty có thể vừa hoạt động liên tục vừa tối đa hóa lợi ích của các cổ đông thông qua tối ưu hóa số dư nguồn vốn và công nợ.

Cấu trúc vốn của Công ty gồm có các khoản nợ thuần (bao gồm các khoản vay như đã trình bày tại Thuyết minh số 13 và 15, trừ đi tiền và các khoản tương đương tiền) và phần vốn thuộc sở hữu của các cổ đông của Công ty (bao gồm vốn góp, các quỹ dự trữ trừ đi lỗ lũy kế).

Hệ số đòn bẩy tài chính

Hệ số đòn bẩy tài chính của Công ty tại ngày kết thúc niên độ kế toán như sau:

	30/6/2016	31/12/2015
	<u>VND</u>	<u>VND</u>
Các khoản vay	1.126.609.406.519	1.009.850.248.086
Trừ: Tiền và các khoản tương đương tiền	87.350.059.278	187.437.538.246
Nợ thuần	1.039.259.347.241	822.412.709.840
Vốn chủ sở hữu	625.667.197.038	603.263.595.351
Tỷ lệ nợ thuần trên vốn chủ sở hữu	<u>1,66</u>	<u>1,36</u>

Các chính sách kế toán chủ yếu

Chi tiết các chính sách kế toán chủ yếu và các phương pháp mà Công ty áp dụng (bao gồm các tiêu chí để ghi nhận, cơ sở xác định giá trị và cơ sở ghi nhận các khoản thu nhập và chi phí) đối với từng loại tài sản tài chính, công nợ tài chính và công cụ vốn được trình bày tại Thuyết minh số 4.

CÔNG TY CỔ PHẦN THÉP VIỆT-Ý

Khu Công nghiệp Phố Nối A, xã Giai Phạm, huyện Yên Mỹ
 Tỉnh Hưng Yên, CHXHCN Việt Nam

Báo cáo tài chính

Cho kỳ hoạt động từ ngày 01/01/2016 đến ngày 30/6/2016

THUYẾT MINH BÁO CÁO TÀI CHÍNH (Tiếp theo)**MẪU SỐ B 09-DN***Các thuyết minh này là một bộ phận hợp thành và cần được đọc đồng thời với báo cáo tài chính kèm theo***30. CÔNG CỤ TÀI CHÍNH (Tiếp theo)****Các loại công cụ tài chính**

	Giá trị ghi sổ	
	30/3/2016 VND	31/12/2015 VND
Tài sản tài chính		
Tiền và các khoản tương đương tiền	87.350.059.278	187.437.538.246
Phải thu khách hàng và phải thu khác	155.556.105.941	334.798.795.291
Tổng cộng	242.906.165.219	522.236.333.537
Công nợ tài chính		
Các khoản vay	1.126.609.406.519	1.009.850.248.086
Phải trả người bán và phải trả khác	111.220.193.458	96.921.485.138
Chi phí phải trả	8.484.587.066	15.297.931.234
Tổng cộng	1.246.314.187.043	1.122.069.664.458

Công ty chưa đánh giá giá trị hợp lý của tài sản tài chính và công nợ tài chính tại ngày kết thúc kỳ kế toán do Thông tư số 210/2009/BTC do Bộ Tài chính ban hành ngày 06 tháng 11 năm 2009 (“Thông tư 210”) cũng như các quy định hiện hành chưa có hướng dẫn cụ thể về việc xác định giá trị hợp lý của các tài sản tài chính và công nợ tài chính. Thông tư 210 yêu cầu áp dụng Chuẩn mực báo cáo tài chính Quốc tế về việc trình bày báo cáo tài chính và thuyết minh thông tin đối với công cụ tài chính nhưng không đưa ra hướng dẫn tương đương cho việc đánh giá và ghi nhận công cụ tài chính bao gồm cả áp dụng giá trị hợp lý, nhằm phù hợp với Chuẩn mực báo cáo tài chính Quốc tế.

Mục tiêu quản lý rủi ro tài chính

Công ty đã xây dựng hệ thống quản lý rủi ro nhằm phát hiện và đánh giá các rủi ro mà Công ty phải chịu, thiết lập các chính sách và quy trình kiểm soát rủi ro ở mức chấp nhận được. Hệ thống quản lý rủi ro được xem xét lại định kỳ nhằm phản ánh những thay đổi của điều kiện thị trường và hoạt động của Công ty.

Rủi ro tài chính bao gồm rủi ro thị trường (bao gồm rủi ro tỷ giá, rủi ro lãi suất và rủi ro về giá), rủi ro tín dụng, rủi ro thanh khoản.

Rủi ro thị trường

Hoạt động kinh doanh của Công ty sẽ chủ yếu chịu rủi ro khi có sự thay đổi về tỷ giá hối đoái, lãi suất và giá. Công ty không thực hiện các biện pháp phòng ngừa rủi ro này do thiếu thị trường mua các công cụ tài chính.

Quản lý rủi ro tỷ giá

Công ty thực hiện một số các giao dịch có gốc ngoại tệ, theo đó, Công ty sẽ chịu rủi ro khi có biến động về tỷ giá.

Giá trị ghi sổ của các tài sản bằng tiền và công nợ bằng tiền có gốc bằng ngoại tệ tại thời điểm cuối kỳ như sau:

CÔNG TY CỔ PHẦN THÉP VIỆT-Ý

Khu Công nghiệp Phố Nối A, xã Giai Phạm, huyện Yên Mỹ
 Tỉnh Hưng Yên, CHXHCN Việt Nam

Báo cáo tài chính

Cho kỳ hoạt động từ ngày 01/01/2016 đến ngày 30/6/2016

THUYẾT MINH BÁO CÁO TÀI CHÍNH (Tiếp theo)**MẪU SỐ B 09-DN**

Các thuyết minh này là một bộ phận hợp thành và cần được đọc đồng thời với báo cáo tài chính kèm theo

30. CÔNG CỤ TÀI CHÍNH (Tiếp theo)*Quản lý rủi ro tỷ giá (Tiếp theo)*

	Công nợ		Tài sản	
	30/6/2016	31/12/2015	30/6/2016	31/12/2015
	VND	VND	VND	VND
Đô la Mỹ (USD)	68.129.957.950	34.204.360.838	26.546.298	828.968.944
Euro (EUR)	-	54.533.405	9.737.845	9.909.724

Quản lý rủi ro lãi suất

Công ty chịu rủi ro lãi suất phát sinh từ các khoản vay chịu lãi suất đã được ký kết. Rủi ro này sẽ được Công ty quản lý bằng cách duy trì ở mức độ hợp lý các khoản vay và phân tích tình hình cạnh tranh trên thị trường để có được lãi suất có lợi cho Công ty từ các nguồn cho vay thích hợp. Số gốc vay theo lãi suất thả nổi được phản ánh qua bảng sau:

	30/6/2016	31/12/2015
	VND	VND
Vay theo lãi suất thả nổi	-	85.140.819.965
	-	85.140.819.965

Độ nhạy của lãi suất

Đến ngày 31 tháng 3 năm 2016 công ty đã tất toán khoản vay dài hạn theo lãi suất thả nổi phục vụ đầu tư nhà máy luyện phôi tại Hải Phòng. Vì vậy công ty không còn bị ảnh hưởng đối với sự thay đổi về lãi suất của các khoản vay theo lãi suất thả nổi.

Độ nhạy của các khoản vay đối với sự thay đổi lãi suất có thể xảy ra ở mức độ hợp lý trong lãi suất kỳ hoạt động từ ngày 01 tháng 01 năm 2015 đến ngày 31 tháng 12 năm 2015: giảm/tăng lợi nhuận trước thuế khoảng 1,7 tỷ VND.

	Tăng/(giảm) số điểm cơ bản	Ảnh hưởng đến lỗ/(lợi nhuận) trước thuế
		VND
Cho năm tài chính kết thúc ngày 30/6/2016		
VND	+200	-
VND	-200	-
Cho năm tài chính kết thúc ngày 31/12/2015		
VND	+200	(1,702,816,399)
VND	-200	1,702,816,399

Quản lý rủi ro về giá hàng hóa

Công ty mua nguyên vật liệu, hàng hóa từ các nhà cung cấp trong và ngoài nước để phục vụ cho hoạt động sản xuất kinh doanh. Do vậy, Công ty sẽ chịu rủi ro từ việc thay đổi giá bán của nguyên vật liệu, hàng hóa. Hiện tại, Công ty không có biện pháp phòng ngừa rủi ro, phụ thuộc hoàn toàn vào thị trường.

Rủi ro tín dụng

Rủi ro tín dụng xảy ra khi một khách hàng hoặc đối tác không đáp ứng được các nghĩa vụ trong hợp đồng dẫn đến các tổn thất tài chính cho Công ty. Công ty có chính sách tín dụng phù hợp và thường xuyên theo dõi tình hình để đánh giá xem Công ty có chịu rủi ro tín dụng hay không. Công ty không có bất kỳ rủi ro tín dụng trọng yếu nào với các khách hàng hoặc đối tác bởi vì các khoản phải thu đến từ một số lượng lớn khách hàng hoạt động trong nhiều ngành khác nhau và phân bố ở các khu vực địa lý khác nhau.

CÔNG TY CỔ PHẦN THÉP VIỆT-Ý

Khu Công nghiệp Phố Nối A, xã Giai Phạm, huyện Yên Mỹ
 Tỉnh Hưng Yên, CHXHCN Việt Nam

Báo cáo tài chính

Cho kỳ hoạt động từ ngày 01/01/2016 đến ngày 30/6/2016

THUYẾT MINH BÁO CÁO TÀI CHÍNH (Tiếp theo)**MẪU SỐ B 09-DN***Các thuyết minh này là một bộ phận hợp thành và cần được đọc đồng thời với báo cáo tài chính kèm theo***30. CÔNG CỤ TÀI CHÍNH (Tiếp theo)****Quản lý rủi ro thanh khoản**

Mục đích quản lý rủi ro thanh khoản nhằm đảm bảo đủ nguồn vốn để đáp ứng các nghĩa vụ tài chính hiện tại và trong tương lai. Tình thanh khoản cũng được Công ty quản lý nhằm đảm bảo mức phụ trội giữa công nợ đến hạn và tài sản đến hạn trong kỳ ở mức có thể được kiểm soát đối với số vốn mà Công ty tin rằng có thể tạo ra trong kỳ đó. Chính sách của Công ty là theo dõi thường xuyên các yêu cầu về thanh khoản hiện tại và dự kiến trong tương lai nhằm đảm bảo Công ty duy trì đủ mức dự phòng tiền mặt, các khoản vay và đủ vốn mà các chủ sở hữu cam kết góp nhằm đáp ứng các quy định về tình thanh khoản ngắn hạn và dài hạn hơn.

Các bảng dưới đây trình bày chi tiết các mức đáo hạn theo hợp đồng còn lại đối với tài sản tài chính và công nợ tài chính phi phái sinh và thời hạn thanh toán như đã được thỏa thuận. Các bảng này được trình bày dựa trên dòng tiền chưa chiết khấu của tài sản tài chính và dòng tiền chưa chiết khấu của công nợ tài chính tính theo ngày sớm nhất mà Công ty phải trả. Việc trình bày thông tin tài sản tài chính phi phái sinh là cần thiết để hiểu được việc quản lý rủi ro thanh khoản của Công ty khi tính thanh khoản được quản lý trên cơ sở công nợ và tài sản thuần.

30/6/2016

	Dưới 1 năm	Từ 1-5 năm	Tổng
	VND	VND	VND
Tiền và các khoản tương đương tiền	87.350.059.278	-	87.350.059.278
Phải thu khách hàng và phải thu khác	155.556.105.941	-	155.556.105.941
Tổng cộng	242.906.165.219	-	242.906.165.219

30/6/2016

	Dưới 1 năm	Từ 1-5 năm	Tổng
	VND	VND	VND
Các khoản vay	1.126.609.406.519	-	1.126.609.406.519
Phải trả người bán và phải trả khác	111.220.193.458	-	111.220.193.458
Chi phí phải trả	8.484.587.066	-	8.484.587.066
Tổng cộng	1.246.314.187.043	-	1.246.314.187.043
Chênh lệch thanh khoản thuần	(1,003,408,021,824)	-	(1,003,408,021,824)

31/12/2015

	Dưới 1 năm	Từ 1-5 năm	Tổng
	VND	VND	VND
Tiền và các khoản tương đương tiền	187.437.538.246	-	187.437.538.246
Phải thu khách hàng và phải thu khác	334.798.795.291	-	334.798.795.291
Tổng cộng	522.236.333.537	-	522.236.333.537

31/12/2015

	Dưới 1 năm	Từ 1-5 năm	Tổng
	VND	VND	VND
Các khoản vay	1.009.850.248.086	-	1.009.850.248.086
Phải trả người bán và phải trả khác	96.921.485.138	-	96.921.485.138
Chi phí phải trả	15.297.931.234	-	15.297.931.234
Tổng cộng	1.122.069.664.458	-	1.122.069.664.458
Chênh lệch thanh khoản thuần	(599.833.330.921)	-	(599.833.330.921)

CÔNG TY CỔ PHẦN THÉP VIỆT-Ý

Khu Công nghiệp Phố Nối A, xã Giai Phạm, huyện Yên Mỹ
 Tỉnh Hưng Yên, CHXHCN Việt Nam

Báo cáo tài chính

Cho kỳ hoạt động từ ngày 01/01/2016 đến ngày 30/6/2016

THUYẾT MINH BÁO CÁO TÀI CHÍNH (Tiếp theo)**MẪU SỐ B 09-DN**

Các thuyết minh này là một bộ phận hợp thành và cần được đọc đồng thời với báo cáo tài chính kèm theo

30. CÔNG CỤ TÀI CHÍNH (Tiếp theo)

Ban Tổng Giám đốc đánh giá rủi ro thanh khoản ở mức cao. Tuy nhiên, Ban Tổng Giám đốc đã đánh giá rằng Công ty có thể huy động các khoản vay từ các hợp đồng hạn mức tín dụng ký kết với ngân hàng và bán hàng hóa tồn kho để đáp ứng các nghĩa vụ tài chính khi đến hạn.

31. NGHIỆP VỤ VÀ SỐ DƯ VỚI CÁC BÊN LIÊN QUAN**Danh sách các bên liên quan:****Bên liên quan**

Tổng Công ty Sông Đà
 Ban điều hành Thủy điện Xekaman 3
 Công ty TNHH Điện Xekaman 3
 Công ty Cổ phần Xây lắp và Dịch vụ Sông Đà
 Công ty Cổ phần Tư vấn Sông Đà
 Công ty Cổ phần Đầu tư và Thương mại Sông Đà
 Công ty Cổ phần Sông Đà 1
 Công ty Cổ phần Sông Đà 3
 Công ty Cổ phần Sông Đà 4
 Chi nhánh Sông Đà 4.06 - Công ty Cổ phần Sông Đà 4
 Chi nhánh Sông Đà 407 - Công ty Cổ phần Sông Đà 4
 Chi nhánh Sông Đà 4.09 - Công ty Cổ phần Sông Đà 4
 Công ty Cổ phần Sông Đà 5
 Công ty Cổ phần Sông Đà 5.05
 Xí nghiệp Sông Đà 6.01 - Công ty Cổ phần Sông Đà 6
 Xí nghiệp Sông Đà 6.02 - Công ty Cổ phần Sông Đà 6
 Xí nghiệp Sông Đà 6.03 - Công ty Cổ phần Sông Đà 6
 Chi nhánh Sông Đà 6.04 - Công ty Cổ phần Sông Đà 6
 Công ty Cổ phần Sông Đà 6.04
 Công ty Cổ phần Sông Đà 7
 Công ty Cổ phần Sông Đà 901
 Chi nhánh Sông Đà 903 - Công ty Cổ phần Sông Đà 9
 Xí nghiệp Sông Đà 9.05 - Công ty Cổ phần Sông Đà 9
 Công ty TNHH Một thành viên Sông Đà 9.08
 Chi nhánh Sông Đà 908 - Công ty Cổ phần Sông Đà 9
 Chi nhánh Tây Nguyên - Công ty Cổ phần Sông Đà 10.1
 Xí nghiệp Sông Đà 10.2 - Công ty Cổ phần Sông Đà 10
 Xí nghiệp Sông Đà 10.3 - Công ty Cổ phần Sông Đà 10
 Xí nghiệp Sông Đà 10.5
 Xí nghiệp Sông Đà 10.6 - Công ty Cổ phần Sông Đà 10
 Xí nghiệp Sông Đà 10.7 - Công ty Cổ phần Sông Đà 10
 Chi nhánh Công ty Cổ phần Sông Đà 12 - Xí nghiệp Sông Đà 12.4
 Công ty Cổ phần Sông Đà 27

Mối quan hệ

Công ty mẹ
 Có cùng chủ sở hữu
 Có cùng chủ sở hữu
 Có cùng chủ sở hữu
 Có cùng chủ sở hữu
 Có cùng chủ sở hữu
 Có cùng chủ sở hữu
 Có cùng chủ sở hữu
 Có cùng chủ sở hữu
 Có cùng chủ sở hữu
 Có cùng chủ sở hữu
 Có cùng chủ sở hữu
 Có cùng chủ sở hữu
 Có cùng chủ sở hữu
 Có cùng chủ sở hữu
 Có cùng chủ sở hữu
 Có cùng chủ sở hữu
 Có cùng chủ sở hữu
 Có cùng chủ sở hữu
 Có cùng chủ sở hữu
 Có cùng chủ sở hữu
 Có cùng chủ sở hữu
 Có cùng chủ sở hữu
 Có cùng chủ sở hữu
 Có cùng chủ sở hữu
 Có cùng chủ sở hữu
 Có cùng chủ sở hữu
 Có cùng chủ sở hữu
 Có cùng chủ sở hữu
 Có cùng chủ sở hữu

CÔNG TY CỔ PHẦN THÉP VIỆT-Ý

Khu Công nghiệp Phố Nối A, xã Giai Phạm, huyện Yên Mỹ
 Tỉnh Hưng Yên, CHXHCN Việt Nam

Báo cáo tài chính

Cho kỳ hoạt động từ ngày 01/01/2016 đến ngày 30/6/2016

THUYẾT MINH BÁO CÁO TÀI CHÍNH (Tiếp theo)**MÃU SỐ B 09-DN**

Các thuyết minh này là một bộ phận hợp thành và cần được đọc đồng thời với báo cáo tài chính kèm theo

31. NGHIỆP VỤ VÀ SỐ DƯ VỚI CÁC BÊN LIÊN QUAN (Tiếp theo)

Trong kỳ, Công ty đã có các giao dịch chủ yếu sau với các bên liên quan:

	Từ ngày 01/01/2016 đến ngày 30/6/2016	Từ ngày 01/01/2015 đến ngày 30/6/2015
	VND	VND
Doanh thu		
Công ty Cổ phần Sông Đà 5	5.242.282.290	13.945.164.300
Công ty Cổ phần Sông Đà 7	-	34.424.708.100
Công ty Cổ phần Sông Đà 6.04	-	12.955.704.250
Công ty TNHH một thành viên Sông Đà 9.08	-	2.044.877.800
Công ty Cổ phần đầu tư và thương mại Sông Đà	364.831.600	847.166.000
Xí nghiệp Sông Đà 6.02 – Công ty Cổ phần Sông Đà 6	-	1.772.329.900
Xí nghiệp Sông Đà 10.3 – Công ty Cổ phần Sông Đà 10	-	12.603.864.770
Xí nghiệp Sông Đà 10.5 - Công ty Cổ phần Sông Đà 10	-	1.065.201.720
Xí nghiệp Sông Đà 10.6 - Công ty Cổ phần Sông Đà 10	1.811.145.700	19.416.229.420
Xí nghiệp Sông Đà 6.01 – Công ty Cổ phần Sông Đà 6	-	8.131.923.870
Xí nghiệp Sông Đà 6.03 – Công ty Cổ phần Sông Đà 6	-	15.252.687.100
Chi nhánh Sông Đà 4.06 – Công ty Cổ phần Sông Đà 4	1.738.452.400	13.740.221.500
Chi nhánh Sông Đà 4.09 – Công ty Cổ phần Sông Đà 4	1.817.251.850	-
Công ty Cổ phần Sông Đà 3	-	13.717.699.700
CN Công ty Sông Đà 903 – Công ty CP Sông Đà 9	486.096.000	-
CN Công ty Sông Đà 905 – Công ty CP Sông Đà 9	217.122.000	-
Chi nhánh Hà Nội – Công ty Cổ phần Sông Đà 6	-	7.384.973.400
Công ty cổ phần Sông Đà 11	-	2.461.017.600
Chi nhánh Tây Nguyên - Công ty CP Sông Đà 10.1	170.999.200	-
Công ty cổ phần SOMECO Sông Đà	-	2.210.584.000
Cty TNHH ITV Sông Đà 11 Thăng Long	-	3.321.545.200
Các bên liên quan khác	-	16.360.966.300
Giá trị hàng mua và dịch vụ cung cấp		
Công ty Cổ phần Xây lắp và Dịch vụ Sông Đà	576.217.769	295.816.545
Chi nhánh CT CP Sông Đà 12 – XN 12.4	1.076.683.779	-

CÔNG TY CỔ PHẦN THÉP VIỆT-Ý

Khu Công nghiệp Phố Nối A, xã Giai Phạm, huyện Yên Mỹ
 Tỉnh Hưng Yên, CHXHCN Việt Nam

Báo cáo tài chính

Cho kỳ hoạt động từ ngày 01/01/2016 đến ngày 30/6/2016

THUYẾT MINH BÁO CÁO TÀI CHÍNH (Tiếp theo)**MẪU SỐ B 09-DN***Các thuyết minh này là một bộ phận hợp thành và cần được đọc đồng thời với báo cáo tài chính kèm theo***31. NGHIỆP VỤ VÀ SỐ DƯ VỚI CÁC BÊN LIÊN QUAN (Tiếp theo)**

Số dư chủ yếu với các bên liên quan:

	30/6/2016	31/12/2015
	VND	VND
Phải thu khách hàng		
Công ty Cổ phần Sông Đà 7	8.863.919.000	11.378.193.180
Công ty Cổ phần Sông Đà 5	2.494.820.765	2.564.775.898
Công ty Cổ phần Sông Đà 3	19.041.232.727	21.541.232.727
Xí nghiệp Sông Đà 10.3 – Công ty Cổ phần Sông Đà 10	-	2.651.418.844
Xí nghiệp Sông Đà 10.6 – Công ty Cổ phần Sông Đà 10	12.199.967.776	21.488.653.818
Xí nghiệp Sông Đà 6.03 – Công ty Cổ phần Sông Đà 6	12.087.298.805	14.850.924.005
Xí nghiệp Sông Đà 6.04 – Công ty Cổ phần Sông Đà 6	703.627	3.924.586.757
Xí nghiệp Sông Đà 6.01 – Công ty Cổ phần Sông Đà 6	-	1.543.520.910
Chi nhánh Tây Nguyên – Công ty Cổ phần Sông Đà 10.1	5.251.819.402	8.080.820.202
Chi nhánh Sông Đà 4.06 – Công ty Cổ phần Sông Đà 4	5.811.853.706	4.073.401.306
Chi nhánh Sông Đà 4.09 – Công ty Cổ phần Sông Đà 4	-	1.551.236.094
Chi nhánh Sông Đà 9.05 – Công ty Cổ phần Sông Đà 9	238.837.160	991.497.860
Xí nghiệp Sông Đà 6.02 – Công ty Cổ phần Sông Đà 6	-	315.394.010
Chi nhánh Sông Đà 903 – Công ty Cổ phần Sông Đà 9	1.647.259.600	1.161.163.600
Công ty Cổ phần Sông Đà 4	-	16.916.370
Chi nhánh Hà Nội – Công ty cổ phần Sông Đà 6	-	3.734.825.980
Công ty cổ phần Someco Sông Đà	1.210.584.000	1.410.584.000
Công ty TNHH ITV Sông Đà 11 Thăng Long	430.043.600	430.043.600
Công ty cổ phần Sông Đà 12.11	173.969.700	223.969.700
Công ty TNHH điện Xekaman 3	112.402.792	112.402.792
Các bên liên quan khác	744.384.586	1.071.527.886
Phải trả nhà cung cấp		
Công ty Cổ phần Sông Đà 27	54.439.757	54.439.757
Công ty Cổ phần tư vấn Sông Đà	35.528.532	35.528.532
Công ty cổ phần xây lắp và dịch vụ Sông Đà	117.568.284	100.415.278
Xí nghiệp Sông Đà 12-4, Công ty Sông Đà 12	278.443.000	214.482.980
Các bên liên quan khác	3.776.398	3.776.398

Thu nhập của Ban Tổng Giám đốc được hưởng trong kỳ như sau:

	Từ ngày 01/01/2016 đến ngày 30/6/2016	Từ ngày 01/01/2015 đến ngày 30/6/2015
	VND	VND
Lương, thưởng và các khoản phúc lợi khác	860.766.035	1.003.467.436

CÔNG TY CỔ PHẦN THÉP VIỆT-Ý

Khu Công nghiệp Phố Nối A, xã Giai Phạm, huyện Yên Mỹ

Tỉnh Hưng Yên, CHXHCN Việt Nam

Báo cáo tài chính

Cho kỳ hoạt động từ ngày 01/01/2016 đến ngày 30/6/2016

THUYẾT MINH BÁO CÁO TÀI CHÍNH (Tiếp theo)**MẪU SỐ B 09-DN***Các thuyết minh này là một bộ phận hợp thành và cần được đọc đồng thời với báo cáo tài chính kèm theo***32. SỐ LIỆU SO SÁNH**

Số liệu so sánh của bảng cân đối kế toán, báo cáo kết quả hoạt động kinh doanh, báo cáo lưu chuyển tiền tệ và các thuyết minh tương ứng là số liệu trên báo cáo tài chính của Công ty cho năm tài chính kết thúc ngày 31 tháng 12 năm 2015 đã được kiểm toán.

33. GIẢI TRÌNH KẾT QUẢ HOẠT ĐỘNG SXKD QUÝ II/2016

Trong quý II/2016 kết quả hoạt động sản xuất kinh doanh của Công ty lãi 587.192.304, đồng, tương đương 19,3% so với cùng kỳ năm trước. Kết quả này ảnh hưởng bởi một số nguyên nhân chính sau:


Sau khoảng thời gian đầu năm 2016, hoạt động sản xuất kinh doanh thép xây dựng có phần rất sôi động, giá nguyên vật liệu đầu vào, đầu ra đồng loạt tăng nhanh trên cả thị trường trong và ngoài nước. Nhu cầu thép xây dựng trên thị trường tăng mạnh, các nhà máy đều sản xuất hết công suất nhằm cung cấp tối đa nhu cầu thép xây dựng trên thị trường. Giá thép xây dựng trong nước đã trở về đúng giá thị thực của nó.


Bước sang quý 2/2016, thị trường thép đột ngột hạ nhiệt do giá thép trên thị trường thế giới giảm. Giá nguyên vật liệu đầu vào giảm mạnh, làm cho giá thép trong nước giảm sâu. Điều này làm cho các nhà kinh doanh thép và các chủ công trình xây dựng lo lắng không hiểu tình hình thị trường sẽ thay đổi như thế nào, do vậy hoạt động mua bán thép có xu hướng cầm chừng chờ diễn biến thị trường. Kết quả sản lượng tiêu thụ thép trong quý 2/2016 suy giảm rất mạnh so với quý 1/2016.


Đối với Công ty cổ phần Thép Việt – Ý, do thị trường giảm giá mạnh, nên toàn bộ lượng hàng tồn kho của công ty mua về để phục vụ cho hoạt động SXKD đều có giá tồn kho rất cao. Để đảm bảo cho hoạt động SXKD ổn định và phản ánh đúng kết quả hoạt động SXKD của kỳ này và đảm bảo an toàn cho kỳ sau, tại ngày 30/6/2016, công ty đã trích lập dự phòng hàng tồn kho 4,3 tỷ đồng.

Ngoài ra căn cứ vào số liệu phải thu thực tế tại thời điểm lập báo cáo quyết toán và tình hình công nợ thực tế phải thu của khách hàng công ty đã trích lập dự phòng phải thu khó đòi 19,1 tỷ đồng. Các nghiệp vụ trích lập dự phòng nêu trên đã ảnh hưởng đến kết quả hoạt động SXKD của công ty.

Trên đây là một số nguyên nhân cơ bản làm ảnh hưởng đến kết quả SXKD trong quý 2/2016 của Công ty. Ban lãnh đạo công ty tin tưởng rằng với tình hình SXKD của Công ty như hiện nay, dự báo kết quả SXKD năm 2016 của Công ty sẽ đạt kế hoạch mà đại hội đồng cổ đông của Công ty đã đề ra.


Đặng Thị Tuyết Dung
Người lập biểu


Nguyễn Hoàng Ngân
Kế toán trưởng


Nguyễn Thanh Hà
Tổng Giám đốc



Hưng Yên, ngày 14 tháng 7 năm 2016