



**Công ty Cổ phần Chứng khoán Ngân hàng
Nông nghiệp và Phát triển Nông thôn Việt Nam**

**Báo cáo Tỷ lệ An toàn Tài chính
tại ngày 30 tháng 6 năm 2014**

**Công ty Cổ phần Chứng khoán Ngân hàng Nông nghiệp
và Phát triển Nông thôn Việt Nam**
Thông tin về Công ty

**Giấy phép Hoạt động-
Kinh doanh
Chứng khoán số**

108/UBCK-GP

ngày 20 tháng 8 năm 2010

Giấy phép Hoạt động Kinh doanh Chứng khoán do Ủy ban Chứng khoán Nhà nước cấp. Giấy phép đầu tư của Công ty đã được điều chỉnh nhiều lần, và lần điều chỉnh gần đây nhất là giấy phép đầu tư số 41/GPĐC-UBCK ngày 10 tháng 9 năm 2013.

Hội đồng Quản trị

Ông Hà Huy Toàn
Ông Phạm Văn Thành

Chủ tịch
Phó Chủ tịch
(từ ngày 17 tháng 7 năm 2013)

Ông Võ Hồng Nam
Ông Anthony Wong
Ông Lê Văn Hùng
Bà Đặng Thị Thanh Hào
Ông Trương Thanh Phúc
Ông Lê Quốc Tuấn
Ông Nguyễn Thanh Kỳ

Thành viên
Thành viên
Thành viên
Thành viên
Thành viên
Thành viên
Thành viên

Ban kiểm soát

Ông Vũ Xuân Toán
Ông Dương Sơn Tùng
Bà Nguyễn Thị Hồng Nhung
Bà Ngô Thị Hoàng Nga
Ông Nguyễn Ngọc Tảo

Trưởng Ban kiểm soát
Thành viên
Thành viên
Thành viên
Thành viên

Ban Tổng Giám đốc

Ông Nguyễn Kim Hậu
Ông Lê Văn Minh
Bà Vũ Thị Thúy Hà
Ông Bùi Đức Thắng

Tổng Giám đốc
Phó Tổng Giám đốc
Phó Tổng Giám đốc
Phó Tổng Giám đốc

**Người đại diện
trước pháp luật**

Ông Nguyễn Kim Hậu

Trụ sở đăng ký

172 Ngọc Khánh, Quận Ba Đình
Hà Nội, Việt Nam

Công ty kiểm toán

Công ty TNHH KPMG
Việt Nam



KPMG Limited
46th Floor, Keangnam Hanoi Landmark Tower,
72 Building, Plot E6, Pham Hung Street,
Me Tri, Tu Liem, Hanoi city
The Socialist Republic of Vietnam

Telephone + 84 (4) 3946 1600
Fax + 84 (4) 3946 1601
Internet www.kpmg.com.vn

BÁO CÁO KẾT QUẢ CÔNG TÁC SOÁT XÉT BÁO CÁO TỶ LỆ AN TOÀN TÀI CHÍNH

Kính gửi các Cổ đông

Công ty Cổ phần Chứng khoán Ngân hàng Nông nghiệp và Phát triển Nông thôn Việt Nam

Chúng tôi đã soát xét Báo cáo Tỷ lệ An toàn Tài chính của Công ty Cổ phần Chứng khoán Ngân hàng Nông nghiệp và Phát triển Nông thôn Việt Nam ("Công ty") tại ngày 30 tháng 6 năm 2014 và các thuyết minh kèm theo, được Ban Tổng Giám đốc Công ty phê duyệt phát hành ngày 15 tháng 8 năm 2014. Việc lập và trình bày Báo cáo Tỷ lệ An toàn Tài chính này thuộc trách nhiệm của Ban Giám đốc Công ty. Trách nhiệm của chúng tôi là đưa ra báo cáo kết quả soát xét về Báo cáo Tỷ lệ An toàn Tài chính này trên cơ sở công tác soát xét của chúng tôi.

Chúng tôi đã thực hiện công tác soát xét theo Chuẩn mực Kiểm toán Việt Nam 910 - Công tác Soát xét Báo cáo Tài chính. Chuẩn mực này yêu cầu chúng tôi phải lập kế hoạch và thực hiện công việc soát xét để có được sự đảm bảo vừa phải rằng Báo cáo Tỷ lệ An toàn Tài chính không chứa đựng các sai sót trọng yếu. Công tác soát xét bao gồm chủ yếu là việc trao đổi với nhân sự của Công ty và áp dụng các thủ tục phân tích trên những thông tin tài chính. Công tác này cung cấp một mức độ đảm bảo thấp hơn công tác kiểm toán. Chúng tôi không thực hiện công việc kiểm toán nên cũng không đưa ra ý kiến kiểm toán.

Trên cơ sở công tác soát xét của chúng tôi, chúng tôi không thấy có sự kiện nào để chúng tôi cho rằng Báo cáo Tỷ lệ An toàn Tài chính đính kèm không được lập, trên các khía cạnh trọng yếu, phù hợp với các quy định của Thông tư số 226/2010/TT-BTC ngày 31 tháng 12 năm 2010 ("Thông tư 226") và Thông tư số 165/2012/TT-BTC ngày 9 tháng 10 năm 2012 ("Thông tư 165") của Bộ Tài Chính quy định về chỉ tiêu an toàn tài chính và biện pháp xử lý đối với các tổ chức kinh doanh chứng khoán không đáp ứng chỉ tiêu an toàn chính.

Mặc dù không đưa ra kết luận ngoại trừ, chúng tôi lưu ý đến Thuyết minh 2 về cơ sở lập Báo cáo Tỷ lệ An toàn Tài chính. Báo cáo Tỷ lệ An toàn Tài chính được lập cho mục đích hỗ trợ Công ty tuân thủ các yêu cầu của Thông tư số 226/2010/TT-BTC ngày 31 tháng 12 năm 2010 và Thông tư số 165/2012/TT-BTC ngày 9 tháng 10 năm 2012 của Bộ Tài chính quy định chỉ tiêu an toàn tài chính và biện pháp xử lý đối với các tổ chức kinh doanh chứng khoán không đáp ứng chỉ tiêu an toàn tài chính đề cập ở trên. Do đó, Báo cáo Tỷ lệ An toàn Tài chính có thể không phù hợp cho các mục đích khác. Báo cáo này chỉ được sử dụng bởi Công ty để nộp lên Ủy ban Chứng khoán Nhà nước và công bố thông tin theo quy định của Thông tư 226 và Thông tư 165 và không được sử dụng cho bất kỳ mục đích nào khác.

Công ty TNHH KPMG
Việt Nam

Chứng nhận Đầu tư số: 011043000345

Báo cáo soát xét số: 14-02-196/2



Giấy chứng nhận Đăng ký Hành nghề
Kiểm toán số: 0306-2013-007-1
Phó Tổng Giám đốc

Hà Nội, ngày 15 tháng 8 năm 2014


Nguyễn Minh Hiếu
Giấy chứng nhận Đăng ký Hành nghề
Kiểm toán số: 1572-2013-007-1

**Công ty Cổ phần Chứng khoán Ngân hàng Nông nghiệp
và Phát triển Nông thôn Việt Nam**
Báo cáo Tỷ lệ An toàn Tài chính tại ngày 30 tháng 6 năm 2014

STT	Các chỉ tiêu	Thuyết minh	30/6/2014
I	Tổng giá trị rủi ro thị trường (VND)	5(a)	407.135.286.775
II	Tổng giá trị rủi ro thanh toán (VND)	5(b)	488.992.554.837
III	Tổng giá trị rủi ro hoạt động (VND)	5(c)	60.000.000.000
IV	Tổng giá trị rủi ro (IV=I+II+III) (VND)		956.127.841.612
V	Vốn khả dụng (VND)	4	2.598.614.743.822
VI	Tỷ lệ Vốn khả dụng (VI=V/IV) (%)		271,79%

Bà Trần Thị Huệ
 Trưởng phòng Kiểm tra -
 kiểm toán nội bộ

Bà Mai Thị Thùy
 Kế toán trưởng



Ông Nguyễn Kim Hậu
 Tổng Giám đốc

Hà Nội, ngày 15 tháng 8 năm 2014

Các thuyết minh đính kèm là bộ phận hợp thành của Báo cáo Tỷ lệ An toàn Tài chính này

**Công ty Cổ phần Chứng khoán Ngân hàng Nông nghiệp
và Phát triển Nông thôn Việt Nam**
Thuyết minh Báo cáo Tỷ lệ An toàn Tài chính tại ngày 30 tháng 6 năm 2014

Các thuyết minh này là bộ phận hợp thành và cần được đọc đồng thời với Báo cáo Tỷ lệ An toàn Tài chính đính kèm.

1. Đơn vị báo cáo

Công ty Cổ phần Chứng khoán Ngân hàng Nông nghiệp và Phát triển Nông thôn Việt Nam (“Công ty”) là một công ty cổ phần được thành lập tại Việt Nam. Các hoạt động chính của Công ty bao gồm môi giới chứng khoán, tự doanh chứng khoán, tư vấn tài chính và đầu tư chứng khoán, lưu ký chứng khoán và bảo lãnh phát hành chứng khoán.

Tại ngày 30 tháng 6 năm 2014, Công ty có 165 nhân viên (31/12/2013: 170 nhân viên).

2. Cơ sở lập báo cáo

(a) Tuyên bố về tuân thủ

Báo cáo Tỷ lệ An toàn Tài chính của Công ty đã tuân thủ các quy định của Thông tư số 226/2010/TT-BTC ngày 31 tháng 12 năm 2010 của Bộ Tài chính quy định chi tiêu an toàn tài chính và biện pháp xử lý đối với các tổ chức kinh doanh chứng khoán không đáp ứng chi tiêu an toàn tài chính (“Thông tư 226”) và Thông tư số 165/2012/TT-BTC ngày 9 tháng 10 năm 2012 của Bộ Tài chính sửa đổi Thông tư 226 (“Thông tư 165”). Báo cáo này được lập nhằm đáp ứng yêu cầu của Thông tư 226 và Thông tư 165 và do đó có thể không phù hợp cho các mục đích khác.

(b) Cơ sở số liệu tài chính

Báo cáo Tỷ lệ An toàn Tài chính được lập dựa trên cơ sở số liệu tài chính của Công ty cho giai đoạn từ ngày 1 tháng 1 năm 2014 đến ngày 30 tháng 6 năm 2014. Báo cáo Tỷ lệ An toàn Tài chính cần được đọc đồng thời với báo cáo tài chính đã được soát xét của Công ty cho giai đoạn từ ngày 1 tháng 1 năm 2014 đến ngày 30 tháng 6 năm 2014.

3. Tóm tắt những chính sách lập báo cáo tỷ lệ an toàn tài chính chủ yếu

Sau đây là những chính sách chủ yếu được Công ty áp dụng trong việc lập Báo cáo Tỷ lệ An toàn Tài chính này.

(a) Tỷ lệ vốn khả dụng

Tỷ lệ vốn khả dụng của Công ty được xác định theo quy định của Thông tư 226 như sau:

$$\text{Tỷ lệ vốn khả dụng} = \frac{\text{Vốn khả dụng}}{\text{Tổng giá trị rủi ro}} * 100\%$$

Trong đó, tổng giá trị rủi ro là tổng các giá trị rủi ro thị trường (Thuyết minh 5(a)), giá trị rủi ro thanh toán (Thuyết minh 5(b)) và giá trị rủi ro hoạt động (Thuyết minh 5(c)).

**Công ty Cổ phần Chứng khoán Ngân hàng Nông nghiệp
và Phát triển Nông thôn Việt Nam**

Thuyết minh Báo cáo Tỷ lệ An toàn Tài chính tại ngày 30 tháng 6 năm 2014 (tiếp theo)

(b) Vốn khả dụng

Vốn khả dụng là vốn chủ sở hữu có thể chuyển đổi thành tiền trong vòng 90 ngày, trong đó chi tiêu lợi nhuận lũy kế và lợi nhuận sau thuế chưa phân phối là số trước khi trích lập các khoản dự phòng theo quy định của pháp luật.

Vốn khả dụng của Công ty được điều chỉnh tăng thêm các khoản mục sau:

- Năm mươi phần trăm (50%) phần thặng dư do đánh giá tài sản cố định theo quy định của pháp luật (nếu có);
- Toàn bộ phần giá trị tăng thêm của các khoản đầu tư không bao gồm các chứng khoán được phát hành bởi các tổ chức có liên quan với Công ty cũng như các chứng khoán có thời gian bị hạn chế chuyển nhượng còn lại trên 90 ngày kể từ ngày lập báo cáo.
- Trái phiếu chuyển đổi, cổ phiếu ưu đãi do Công ty phát hành có kỳ hạn ban đầu tối thiểu là năm (5) năm và đã đăng ký bổ sung vào vốn khả dụng với Ủy ban Chứng khoán Nhà nước; và
- Các công cụ nợ khác do Công ty phát hành có kỳ hạn ban đầu tối thiểu trên mười (10) năm và đã đăng ký bổ sung vào vốn khả dụng với Ủy ban Chứng khoán Nhà nước.

Tổng giá trị các khoản được sử dụng để bổ sung vào vốn khả dụng tối đa bằng 50% phần vốn chủ sở hữu. Đối với các khoản nợ có thể chuyển đổi thành vốn chủ sở hữu và đã đăng ký bổ sung vào vốn khả dụng với Ủy ban Chứng khoán Nhà nước, Công ty khấu trừ 20% giá trị ban đầu mỗi năm trong thời gian năm (5) năm cuối cùng trước khi đến hạn thanh toán/chuyển đổi thành cổ phiếu phổ thông và khấu trừ 25% giá trị còn lại mỗi quý trong thời hạn bốn (4) quý cuối cùng trước khi đến hạn thanh toán/chuyển đổi thành cổ phiếu phổ thông.

Vốn khả dụng của Công ty được điều chỉnh giảm các khoản mục sau:

- Vốn cổ phần ưu đãi có thể hoàn lại và cổ phiếu quỹ (nếu có);
- Toàn bộ phần giá trị giảm đi của tài sản cố định được định giá lại theo quy định của pháp luật;
- Toàn bộ phần giá trị giảm đi của các khoản đầu tư không bao gồm các chứng khoán được phát hành bởi các tổ chức có liên quan với Công ty và chứng khoán có thời gian bị hạn chế chuyển nhượng còn lại trên 90 ngày kể từ ngày lập báo cáo;
- Các tài sản dài hạn và tài sản ngắn hạn có thời hạn thu hồi hoặc thời hạn thanh toán còn lại trên 90 ngày; và
- Các khoản ngoại trừ trên báo cáo tài chính đã được soát xét (nếu có).

Khi xác định phần giảm trừ khỏi vốn khả dụng, Công ty điều chỉnh giảm bớt phần giá trị giảm trừ một khoản bằng giá trị nhỏ nhất của giá trị thị trường của tài sản, giá trị sổ sách và giá trị còn lại của các nghĩa vụ (đối với tài sản được dùng làm tài sản đảm bảo cho các nghĩa vụ của Công ty hoặc cho bên thứ ba) và giá trị nhỏ nhất của giá trị thị trường của tài sản đảm bảo và giá trị sổ sách (đối với tài sản được đảm bảo bằng tài sản của khách hàng).

**Công ty Cổ phần Chứng khoán Ngân hàng Nông nghiệp
và Phát triển Nông thôn Việt Nam**

Thuyết minh Báo cáo Tỷ lệ An toàn Tài chính tại ngày 30 tháng 6 năm 2014 (tiếp theo)

(c) Giá trị rủi ro thị trường

Giá trị rủi ro thị trường là giá trị tương ứng với mức độ tổn thất có thể xảy ra khi giá thị trường của tài sản đang sở hữu biến động theo chiều hướng bất lợi. Giá trị rủi ro thị trường được xác định theo quy định của Thông tư 226 như sau:

$$\text{Giá trị rủi ro thị trường} = \text{Vị thế ròng} \times \text{Giá tài sản} \times \text{Hệ số rủi ro thị trường}$$

Trong đó, vị thế ròng đối với một chứng khoán tại một thời điểm là số lượng chứng khoán mà Công ty đang nắm giữ, sau khi đã điều chỉnh giảm bớt số chứng khoán cho vay và tăng thêm số chứng khoán đi vay phù hợp với quy định của pháp luật.

Công ty không xác định giá trị rủi ro thị trường cho các chứng khoán, tài sản sau:

- Cổ phiếu quỹ;
- Chứng khoán phát hành bởi các tổ chức có liên quan với Công ty;
- Chứng khoán có thời gian bị hạn chế chuyển nhượng còn lại trên 90 ngày kể từ ngày lập báo cáo;
- Trái phiếu, các công cụ nợ, giấy tờ có giá trên thị trường tiền tệ đã đáo hạn.

**Công ty Cổ phần Chứng khoán Ngân hàng Nông nghiệp và Phát triển Nông thôn Việt Nam
Thuyết minh Báo cáo Tỷ lệ An toàn Tài chính tại ngày 30 tháng 6 năm 2014 (tiếp theo)**

(i) Giá tài sản

Giá tài sản được xác định theo nguyên tắc định giá chứng khoán được quy định tại Thông tư 226 như sau:

STT	Loại tài sản	Nguyên tắc định giá giao dịch trên thị trường
Tiền và các khoản tương đương tiền, công cụ thị trường tiền tệ		
1	Tiền (VND)	Số dư tài khoản tại ngày tính toán
2	Ngoại tệ	Giá trị quy đổi ra VND theo tỷ giá tại các tổ chức tín dụng được phép kinh doanh ngoại hối tính tại ngày tính toán
3	Tiền gửi kỳ hạn	Giá trị tiền gửi cộng lãi chưa được thanh toán tới ngày tính toán
4	Tín phiếu kho bạc, hối phiếu ngân hàng, thương phiếu, chứng chỉ tiền gửi có thể chuyển nhượng, trái phiếu và các công cụ thị trường tiền tệ được chiết khấu	Giá mua cộng với lãi lũy kế tính đến ngày tính toán
Trái phiếu		
5	Trái phiếu niêm yết	<ul style="list-style-type: none"> ➢ Giá niêm yết bình quân trên hệ thống giao dịch tại Sở Giao dịch Chứng khoán tại ngày giao dịch gần nhất cộng lãi lũy kế; ➢ Trường hợp không có giao dịch nhiều hơn hai (02) tuần tính đến ngày tính toán, là giá trị lớn nhất trong các giá trị sau: <ul style="list-style-type: none"> + Giá mua cộng lãi lũy kế; + Mệnh giá cộng lãi lũy kế; và + Giá xác định theo phương pháp nội bộ của Công ty, bao gồm cả lãi lũy kế. <p><i>Tức là:</i> Max (Giá mua cộng lãi lũy kế; Mệnh giá cộng lãi lũy kế; Giá xác định theo phương pháp nội bộ, bao gồm cả lãi lũy kế)</p>
6	Trái phiếu không niêm yết	<p>Là giá trị lớn nhất trong các giá trị sau:</p> <ul style="list-style-type: none"> + Giá niêm yết (nếu có) trên các hệ thống báo giá do Công ty lựa chọn, cộng lãi lũy kế; + Giá mua cộng lãi lũy kế; + Mệnh giá cộng lãi lũy kế; và + Giá xác định theo phương pháp nội bộ của Công ty, bao gồm cả lãi lũy kế. <p><i>Tức là:</i> Max (Giá niêm yết (nếu có); Giá mua cộng lãi lũy kế; Mệnh giá cộng lãi lũy kế; Giá xác định theo phương pháp nội bộ, bao gồm cả lãi lũy kế).</p>

Công ty Cổ phần Chứng khoán Ngân hàng Nông nghiệp và Phát triển Nông thôn Việt Nam
Thuyết minh Báo cáo Tỷ lệ An toàn Tài chính tại ngày 30 tháng 6 năm 2014 (tiếp theo)

STT	Loại tài sản	Nguyên tắc định giá giao dịch trên thị trường
Cổ phiếu		
7	Cổ phiếu niêm yết trên Sở Giao dịch Chứng khoán Hồ Chí Minh	<ul style="list-style-type: none"> ➢ Giá đóng cửa tại ngày giao dịch gần nhất ngày tính toán ➢ Trường hợp không có giao dịch nhiều hơn hai (02) tuần tính đến ngày tính toán, là giá trị lớn nhất trong các giá trị sau: <ul style="list-style-type: none"> + Giá trị sổ sách; + Giá mua; và + Giá xác định theo phương pháp nội bộ của Công ty. <p><i>Tức là:</i> Max (Giá trị sổ sách; Giá mua; Giá xác định theo phương pháp nội bộ)</p>
8	Cổ phiếu niêm yết trên Sở Giao dịch Chứng khoán Hà Nội	<ul style="list-style-type: none"> ➢ Giá giao dịch bình quân của ngày giao dịch gần nhất tính toán ➢ Trường hợp không có giao dịch nhiều hơn hai (02) tuần tính đến ngày tính toán, là giá trị lớn nhất trong các giá trị sau: <ul style="list-style-type: none"> + Giá trị sổ sách; + Giá mua; và + Giá xác định theo phương pháp nội bộ của Công ty. <p><i>Tức là:</i> Max (Giá trị sổ sách; Giá mua; Giá xác định theo phương pháp nội bộ)</p>
9	Cổ phiếu của Công ty đại chúng đăng ký giao dịch trên hệ thống UpCom	<ul style="list-style-type: none"> ➢ Giá giao dịch bình quân của ngày giao dịch gần nhất ngày tính toán. ➢ Trường hợp không có giao dịch nhiều hơn hai (02) tuần tính đến ngày tính toán, là giá trị lớn nhất trong các giá trị sau: <ul style="list-style-type: none"> + Giá trị sổ sách; + Giá mua; và + Giá xác định theo phương pháp nội bộ của Công ty. <p><i>Tức là:</i> Max (Giá trị sổ sách; Giá mua; Giá xác định theo phương pháp nội bộ)</p>

Công ty Cổ phần Chứng khoán Ngân hàng Nông nghiệp và Phát triển Nông thôn Việt Nam
Thuyết minh Báo cáo Tỷ lệ An toàn Tài chính tại ngày 30 tháng 6 năm 2014 (tiếp theo)

STT	Loại tài sản	Nguyên tắc định giá giao dịch trên thị trường
10	Cổ phiếu đã đăng ký, lưu ký nhưng chưa niêm yết, chưa đăng ký giao dịch	<p>Giá trị trung bình dựa trên báo giá của tối thiểu ba (3) công ty chứng khoán không phải là bên liên quan tại ngày giao dịch gần nhất trước thời điểm tính toán</p> <p>Trường hợp không có đủ báo giá của tối thiểu ba (3) công ty chứng khoán, là giá trị lớn nhất trong các giá trị sau:</p> <ul style="list-style-type: none"> + Giá từ các báo giá; + Giá của kỳ báo cáo gần nhất; + Giá trị sổ sách; + Giá mua; và + Giá xác định theo phương pháp nội bộ của Công ty. <p><i>Tức là:</i> Max (Giá từ các báo giá; Giá của kỳ báo cáo gần nhất; Giá trị sổ sách; Giá mua; Giá xác định theo phương pháp nội bộ của Công ty)</p>
11	Cổ phiếu bị đình chỉ giao dịch, hoặc hủy niêm yết hoặc hủy đăng ký giao dịch	<p>Là giá trị lớn nhất trong các giá trị sau:</p> <ul style="list-style-type: none"> + Giá trị sổ sách; + Mệnh giá; và + Giá xác định theo phương pháp nội bộ của Công ty. <p><i>Tức là:</i> Max (Giá trị sổ sách; Mệnh giá; Giá xác định theo phương pháp nội bộ)</p>
12	Cổ phiếu của tổ chức trong tình trạng giải thể, phá sản	<p>80% Giá trị thanh lý của cổ phiếu đó tại ngày lập bảng cân đối kế toán gần nhất, hoặc giá xác định theo phương pháp nội bộ của Công ty.</p>
13	Cổ phần, phần vốn góp khác	<p>Là giá trị lớn nhất trong các giá trị sau:</p> <ul style="list-style-type: none"> + Giá trị sổ sách; + Giá mua/giá trị vốn góp; và + Giá xác định theo phương pháp nội bộ của Công ty. <p><i>Tức là:</i> Max (Giá trị sổ sách; Giá mua/giá trị vốn góp; Giá xác định theo phương pháp nội bộ của Công ty).</p>

**Công ty Cổ phần Chứng khoán Ngân hàng Nông nghiệp và Phát triển Nông thôn Việt Nam
Thuyết minh Báo cáo Tỷ lệ An toàn Tài chính tại ngày 30 tháng 6 năm 2014 (tiếp theo)**

STT	Loại tài sản	Nguyên tắc định giá giao dịch trên thị trường
Quý/Cổ phiếu của Công ty đầu tư chứng khoán		
14	Quỹ đóng đại chúng	<ul style="list-style-type: none"> ➢ Giá đóng cửa của ngày giao dịch gần nhất ngày tính toán ➢ Trường hợp không có giao dịch nhiều hơn hai (2) tuần tính đến ngày tính toán là: NAV/ICQ tại kỳ báo cáo gần nhất trước ngày tính toán
15	Quỹ thành viên/Quỹ mở/ Cổ phiếu của Công ty đầu tư chứng khoán phát hành riêng lẻ	Giá trị tài sản ròng NAV trên một đơn vị chứng chỉ quỹ/cổ phiếu tại kỳ báo cáo gần nhất trước ngày tính toán
16	Các trường hợp khác	Theo quy định nội bộ của Công ty
Tài sản cố định		
17	Quyền sử dụng đất	Giá trị được xác định bởi tổ chức định giá độc lập do Công ty lựa chọn
18	Nhà cửa/vật kiến trúc bao gồm cả các hạng mục xây dựng cơ bản dờ dang	Giá trị được xác định bởi tổ chức định giá độc lập do Công ty lựa chọn/Chi phí xây dựng cơ bản dở dang lũy kế
19	Các trang thiết bị, máy móc, phương tiện...	Giá trị còn lại của tài sản
20	Các tài sản cố định khác	Giá trị được xác định bởi tổ chức định giá độc lập do Công ty lựa chọn

**Công ty Cổ phần Chứng khoán Ngân hàng Nông nghiệp
và Phát triển Nông thôn Việt Nam**

Thuyết minh Báo cáo Tỷ lệ An toàn Tài chính tại ngày 30 tháng 6 năm 2014 (tiếp theo)

- Đối với hợp đồng bảo lãnh phát hành ký với các tổ chức khác trong tổ hợp bảo lãnh phát hành theo hình thức cam kết chắc chắn mà Công ty là tổ chức bảo lãnh phát hành chính, giá trị rủi ro thanh toán được xác định bằng 30% giá trị còn lại của các hợp đồng bảo lãnh phát hành chưa được thanh toán.
- Đối với các khoản phải thu, các khoản phải thu khác và tài sản khác quá hạn; chứng khoán chưa nhận chuyển giao đúng hạn, kể cả chứng khoán, tiền chưa nhận được từ các hợp đồng sau đây:
 - Tiền gửi có kỳ hạn tại các tổ chức tín dụng, các khoản cho vay đối với các tổ chức, cá nhân khác;
 - Hợp đồng vay, mượn chứng khoán phù hợp với quy định của pháp luật;
 - Hợp đồng bán có cam kết mua lại chứng khoán phù hợp với quy định của pháp luật;
 - Hợp đồng mua có cam kết bán lại chứng khoán phù hợp với quy định của pháp luật; và
 - Hợp đồng cho vay mua ký quỹ chứng khoán phù hợp với quy định của pháp luật.

Giá trị rủi ro thanh toán quá thời hạn thanh toán được xác định theo nguyên tắc sau:

Giá trị rủi ro quá thời hạn thanh toán:

$$= \text{Hệ số rủi ro thanh toán theo thời gian} \times \text{Giá trị tài sản tiềm ẩn rủi ro thanh toán}$$

(i) Hệ số rủi ro thanh toán

Hệ số rủi ro thanh toán theo đối tác được quy định tại Thông tư 226 như sau:

STT	Đối tác thanh toán cho Công ty	Hệ số rủi ro thanh toán
1	Chính phủ, các tổ chức phát hành được Chính phủ bảo lãnh, Bộ Tài chính bảo lãnh, Ngân hàng Nhà nước, Chính phủ và Ngân hàng Trung ương các nước thuộc khối OECD; Ủy ban Nhân dân tỉnh, thành phố trực thuộc Trung ương	0%
2	Sở Giao dịch Chứng khoán, Trung tâm Lưu ký Chứng khoán	0,8%
3	Tổ chức tín dụng, tổ chức tài chính, tổ chức kinh doanh chứng khoán thành lập ở các nước thuộc khối OECD và có hệ số tín nhiệm đáp ứng các điều kiện khác theo quy định nội bộ của tổ chức kinh doanh chứng khoán	3,2%
4	Tổ chức tín dụng, tổ chức tài chính, tổ chức kinh doanh chứng khoán thành lập ngoài các nước OECD; hoặc thành lập tại các nước thuộc khối OECD và không đáp ứng các điều kiện khác theo quy định nội bộ của tổ chức kinh doanh chứng khoán	4,8%
5	Tổ chức tín dụng, tổ chức tài chính, tổ chức kinh doanh chứng khoán thành lập và hoạt động tại Việt Nam	6%
6	Các tổ chức, cá nhân khác	8%

**Công ty Cổ phần Chứng khoán Ngân hàng Nông nghiệp
và Phát triển Nông thôn Việt Nam**

Thuyết minh Báo cáo Tỷ lệ An toàn Tài chính tại ngày 30 tháng 6 năm 2014 (tiếp theo)

Hệ số rủi ro thanh toán theo thời gian được quy định tại Thông tư 226 như sau:

STT	Thời gian quá hạn thanh toán, chuyển giao chứng khoán	Hệ số rủi ro thanh toán
1	0 - 15 ngày sau thời hạn thanh toán, chuyển giao chứng khoán	16%
2	16 - 30 ngày sau thời hạn thanh toán, chuyển giao chứng khoán	32%
3	31 - 60 ngày sau thời hạn thanh toán, chuyển giao chứng khoán	48%
4	Từ 60 ngày trở đi	100%

Thời hạn thanh toán/nhận chuyển giao chứng khoán là T+3 (đối với cổ phiếu niêm yết), T+1 (đối với trái phiếu niêm yết) hoặc T+n (đối với các giao dịch thỏa thuận ngoài hệ thống giao dịch).

(ii) Giá trị tài sản tiềm ẩn rủi ro thanh toán

➤ Giá trị tài sản tiềm ẩn rủi ro thanh toán trong hoạt động vay, cho vay chứng khoán, giao dịch ký quỹ, giao dịch mua bán lại:

STT	Loại hình giao dịch	Giá trị tài sản tiềm ẩn rủi ro thanh toán
1	Tiền gửi có kỳ hạn, khoản tiền cho vay không có tài sản bảo đảm	Toàn bộ giá trị khoản cho vay, tiền gửi
2	Cho vay chứng khoán	Max {(Giá trị thị trường của Hợp đồng – Giá trị tài sản đảm bảo (nếu có)), 0}
3	Vay chứng khoán	Max {(Giá trị tài sản đảm bảo – Giá trị thị trường của Hợp đồng), 0}
4	Hợp đồng mua chứng khoán có cam kết bán lại	Max {(Giá trị hợp đồng tính theo giá mua – Giá trị thị trường của Hợp đồng * (1 – Hệ số rủi ro thị trường)), 0}
5	Hợp đồng bán chứng khoán có cam kết mua lại	Max {Giá trị thị trường của Hợp đồng * (1 – Hệ số rủi ro thị trường) – Giá trị hợp đồng tính theo giá bán, 0}
6	Hợp đồng cho vay mua ký quỹ (cho khách hàng vay mua chứng khoán)/Các thỏa thuận kinh tế có cùng bản chất	Max {(Số dư nợ - Giá trị tài sản bảo đảm), 0}

Số dư nợ bao gồm giá trị khoản vay, lãi vay và các loại phí.

Giá trị tài sản đảm bảo được xác định theo giá thị trường. Trong trường hợp tài sản bảo đảm của khách hàng không có giá tham khảo theo thị trường, thì được xác định theo quy định nội bộ của Công ty.

**Công ty Cổ phần Chứng khoán Ngân hàng Nông nghiệp
và Phát triển Nông thôn Việt Nam**

Thuyết minh Báo cáo Tỷ lệ An toàn Tài chính tại ngày 30 tháng 6 năm 2014 (tiếp theo)

➤ *Giá trị tài sản tiềm ẩn rủi ro trong hoạt động giao dịch mua bán chứng khoán:*

STT	Thời gian	Giá trị tài sản tiềm ẩn rủi ro
A. Đối với các giao dịch bán chứng khoán (bên bán là Công ty hoặc khách hàng của Công ty trong hoạt động môi giới)		
1	Trước thời hạn nhận thanh toán	0
2	Sau thời hạn nhận thanh toán	Giá trị thị trường của Hợp đồng (trong trường hợp Giá thị trường thấp hơn Giá giao dịch) 0 (trong trường hợp Giá thị trường cao hơn Giá giao dịch)
B. Đối với các giao dịch mua chứng khoán (bên mua là Công ty hoặc khách hàng của Công ty trong hoạt động môi giới)		
1	Trước thời hạn nhận chuyển giao chứng khoán	0
2	Sau thời hạn nhận chuyển giao chứng khoán	Giá trị thị trường của Hợp đồng (trong trường hợp Giá thị trường cao hơn Giá giao dịch) 0 (trong trường hợp Giá thị trường thấp Giá giao dịch)

➤ *Giá trị tài sản tiềm ẩn rủi ro thanh toán của các khoản phải thu, trái phiếu đã đáo hạn và các công cụ nợ đã đáo hạn là giá trị khoản phải thu tính theo mệnh giá, cộng thêm các khoản lãi chưa được thanh toán, chi phí có liên quan và trừ đi khoản thanh toán đã thực nhận trước đó (nếu có).*

(iii) Giảm trừ giá trị tài sản tiềm ẩn rủi ro thanh toán

Công ty được điều chỉnh giảm trừ phần giá trị tài sản bảo đảm của đối tác, khách hàng khi xác định giá trị tài sản tiềm ẩn rủi ro thanh toán trong trường hợp các hợp đồng, giao dịch này đáp ứng đầy đủ các điều kiện sau:

- Đối tác, khách hàng có tài sản bảo đảm thực hiện nghĩa vụ của mình và tài sản bảo đảm là tiền, các khoản tương đương tiền, giấy tờ có giá, công cụ chuyển nhượng trên thị trường tiền tệ, chứng khoán niêm yết, đăng ký giao dịch trên Sở Giao dịch Chứng khoán, trái phiếu Chính phủ, trái phiếu được Bộ Tài chính bảo lãnh phát hành;
- Công ty có quyền định đoạt, quản lý, sử dụng, chuyển nhượng tài sản bảo đảm trong trường hợp đối tác không thực hiện nghĩa vụ thanh toán đầy đủ và đúng thời hạn đã thỏa thuận tại các hợp đồng.

Giá trị tài sản bảo đảm tính giảm trừ được xác định như sau:

$$\text{Giá trị tài sản bảo đảm} = \text{Khối lượng tài sản} \times \text{Giá tài sản} \times (1 - \text{Hệ số rủi ro thị trường})$$

Giá tài sản được xác định theo nguyên tắc quy định của Thông tư 226 được trình bày ở Thuyết minh 3c(i).

Hệ số rủi ro thị trường được xác định theo quy định của Thông tư 226 được trình bày ở Thuyết minh 5(a).

**Công ty Cổ phần Chứng khoán Ngân hàng Nông nghiệp
và Phát triển Nông thôn Việt Nam**

Thuyết minh Báo cáo Tỷ lệ An toàn Tài chính tại ngày 30 tháng 6 năm 2014 (tiếp theo)

(iv) Tăng thêm giá trị rủi ro thanh toán

Giá trị rủi ro thanh toán phải được điều chỉnh tăng thêm trong các trường hợp sau:

- Tăng thêm 10% trong trường hợp giá trị khoản cho vay đối với một tổ chức, cá nhân và nhóm tổ chức, cá nhân liên quan (nếu có), chiếm từ 10% tới 15% Vốn chủ sở hữu;
- Tăng thêm 20% trong trường hợp giá trị khoản cho vay đối với một tổ chức, cá nhân và nhóm tổ chức, cá nhân liên quan (nếu có), chiếm từ 15% tới 25% Vốn chủ sở hữu;
- Tăng thêm 30% trong trường hợp giá trị khoản cho vay đối với một tổ chức, cá nhân và nhóm tổ chức, cá nhân liên quan (nếu có), hoặc một cá nhân và các bên liên quan tới cá nhân đó (nếu có), chiếm trên 25% Vốn chủ sở hữu.

(v) Bù trừ ròng song phương giá trị tài sản tiềm ẩn rủi ro thanh toán

Giá trị tài sản tiềm ẩn rủi ro thanh toán được bù trừ ròng song phương khi:

- Rủi ro thanh toán liên quan tới cùng một đối tác;
- Rủi ro thanh toán phát sinh đối với cùng một loại hình giao dịch; và

Việc bù trừ ròng song phương đã được các bên thống nhất trước bằng văn bản.

(e) Giá trị rủi ro hoạt động

Giá trị rủi ro hoạt động là giá trị tương ứng với mức độ tổn thất có thể xảy ra do lỗi kỹ thuật, lỗi hệ thống và quy trình nghiệp vụ, lỗi con người trong quá trình tác nghiệp, hoặc do thiếu vốn kinh doanh phát sinh từ các khoản chi phí, lỗ từ hoạt động đầu tư, hoặc do các nguyên nhân khách quan khác.

Giá trị rủi ro hoạt động của Công ty được xác định bằng 25% chi phí duy trì hoạt động của Công ty trong vòng 12 tháng liền kề tính tới tháng gần nhất, hoặc 20% Vốn pháp định theo quy định của pháp luật, tùy thuộc vào giá trị nào lớn hơn.

Chi phí duy trì hoạt động của Công ty được xác định bằng tổng chi phí phát sinh trong kỳ, trừ đi:

- Chi phí khấu hao;
- Dự phòng giảm giá đầu tư ngắn hạn;
- Dự phòng giảm giá đầu tư dài hạn; và
- Dự phòng phải thu khó đòi.

**Công ty Cổ phần Chứng khoán Ngân hàng Nông nghiệp
và Phát triển Nông thôn Việt Nam**

Thuyết minh Báo cáo Tỷ lệ An toàn Tài chính tại ngày 30 tháng 6 năm 2014 (tiếp theo)

4. Bảng tính vốn khả dụng

STT	Nội dung	Vốn khả dụng tại ngày 30/6/2014		
		Vốn khả dụng (VND)	Khoản giảm trừ (VND)	Khoản tăng thêm (VND)
A	Nguồn vốn			
1	Vốn chủ sở hữu không bao gồm cổ phần ưu đãi hoàn lại (nếu có)	2.120.000.000.000	-	-
2	Thặng dư vốn cổ phần	3.752.303.169	-	-
3	Cổ phiếu quỹ	(10.763.723.000)	-	-
4	Quỹ dự trữ bổ sung vốn điều lệ	31.957.852.286	-	-
5	Quỹ đầu tư và phát triển	18.592.075.761	-	-
6	Quỹ dự phòng tài chính	26.090.240.220	-	-
7	Quỹ khác thuộc vốn chủ sở hữu	-	-	-
8	Lợi nhuận/(lỗ) lũy kế và lợi nhuận/(lỗ) chưa phân phối trước khi trích lập các khoản dự phòng theo quy định của pháp luật (i)	657.699.187.504	-	-
9	Chênh lệch đánh giá lại tài sản (50% tăng thêm hoặc 100% giảm đi)	-	-	-
10	Chênh lệch tỷ giá hối đoái	-	-	-
11	Lợi ích của cổ đông thiểu số	-	-	-
12	Các khoản nợ có thể chuyển đổi	-	-	-
13	Toàn bộ phần giảm đi hoặc tăng thêm của các chứng khoán tại chỉ tiêu đầu tư tài chính (ii)	-	170.824.814.632	208.486.111.688
1A	Tổng	2.847.327.935.940	170.824.814.632	208.486.111.688
B	Tài sản ngắn hạn			
I	Tiền và các khoản tương đương tiền	-	-	-
II	Các khoản đầu tư tài chính ngắn hạn	-	20.389.800.000	-
1	Đầu tư ngắn hạn		20.389.800.000	-
	<i>Chứng khoán tiềm ẩn rủi ro thị trường theo quy định tại khoản 2 Điều 8</i>	-	-	-
	<i>Chứng khoán bị giảm trừ khỏi vốn khả dụng theo quy định khoản 5 Điều 5</i>	-	20.389.800.000	-
2	Dự phòng giảm giá đầu tư ngắn hạn			-

**Công ty Cổ phần Chứng khoán Ngân hàng Nông nghiệp
và Phát triển Nông thôn Việt Nam**

Thuyết minh Báo cáo Tỷ lệ An toàn Tài chính tại ngày 30 tháng 6 năm 2014 (tiếp theo)

STT	Nội dung	Vốn khả dụng tại ngày 30/6/2014		
		Vốn khả dụng (VND)	Khoản giảm trừ (VND)	Khoản tăng thêm (VND)
III	Các khoản phải thu ngắn hạn, kể cả phải thu từ hoạt động ủy thác	-	1.244.911.955	-
1	Phải thu của khách hàng	-	-	-
	Phải thu của khách hàng có thời hạn thanh toán còn lại từ 90 ngày trở xuống	-	-	-
	Phải thu của khách hàng có thời hạn thanh toán còn lại trên 90 ngày	-	1.244.911.955	-
2	Trả trước cho người bán	-	-	-
3	Phải thu nội bộ ngắn hạn	-	-	-
	Phải thu nội bộ có thời hạn thanh toán còn lại từ 90 ngày trở xuống	-	-	-
	Phải thu nội bộ có thời hạn thanh toán còn lại trên 90 ngày	-	-	-
4	Phải thu hoạt động giao dịch chứng khoán	-	-	-
	Phải thu hoạt động giao dịch chứng khoán có thời hạn thanh toán còn lại từ 90 ngày trở xuống	-	-	-
	Phải thu hoạt động giao dịch chứng khoán có thời hạn thanh toán còn lại trên 90 ngày	-	-	-
5	Các khoản phải thu khác	-	-	-
	Phải thu khác có thời hạn thanh toán còn lại từ 90 ngày trở xuống	-	-	-
	Phải thu khác có thời hạn thanh toán còn lại trên 90 ngày	-	-	-
6	Dự phòng phải thu ngắn hạn khó đòi	-	-	-
IV	Hàng tồn kho	-	1.396.070.100	-
V	Tài sản ngắn hạn khác	-	9.131.186.889	-
1	Chi phí trả trước ngắn hạn	-	1.569.083.228	-
2	Thuế GTGT được khấu trừ	-	-	-
3	Thuế và các khoản phải thu nhà nước	-	-	-
4	Tài sản ngắn hạn khác	-	-	-
4.1	Tạm ứng	-	-	-
	Tạm ứng có thời hạn hoàn ứng còn lại từ 90 ngày trở xuống	-	-	-
	Tạm ứng có thời hạn hoàn ứng còn lại trên 90 ngày	-	-	-
4.2	Phải thu khác, tài sản ngắn hạn khác	-	7.562.103.661	-
1B	Tổng	-	32.161.968.944	-

**Công ty Cổ phần Chứng khoán Ngân hàng Nông nghiệp
và Phát triển Nông thôn Việt Nam**

Thuyết minh Báo cáo Tỷ lệ An toàn Tài chính tại ngày 30 tháng 6 năm 2014 (tiếp theo)

STT	Nội dung	Vốn khả dụng tại ngày 30/6/2014		
		Vốn khả dụng (VND)	Khoản giảm trừ (VND)	Khoản tăng thêm (VND)
C	Tài sản dài hạn			
I	Các khoản phải thu dài hạn, kể cả phải thu từ hoạt động ủy thác	-	-	-
1	Phải thu dài hạn của khách hàng	-	-	-
	Phải thu dài hạn của khách hàng có thời hạn thanh toán còn lại từ 90 ngày trở xuống	-	-	-
	Phải thu dài hạn của khách hàng có thời hạn thanh toán còn lại trên 90 ngày	-	-	-
2	Vốn kinh doanh ở đơn vị trực thuộc	-	-	-
3	Phải thu dài hạn nội bộ	-	-	-
	Phải thu dài hạn nội bộ có thời hạn thanh toán còn lại từ 90 ngày trở xuống	-	-	-
	Phải thu dài hạn nội bộ có thời hạn thanh toán còn lại trên 90 ngày	-	-	-
4	Phải thu dài hạn khác	-	-	-
	Phải thu dài hạn khác có thời hạn thanh toán còn lại từ 90 ngày trở xuống	-	-	-
	Phải thu dài hạn khác có thời hạn thanh toán còn lại trên 90 ngày	-	-	-
5	Dự phòng phải thu dài hạn khó đòi	-	-	-
II	Tài sản cố định	-	7.430.887.045	-
III	Bất động sản đầu tư	-	-	-
IV	Các khoản đầu tư tài chính dài hạn	-	81.687.088.361	-
1	Đầu tư vào công ty con	-	-	-
2	Đầu tư vào công ty liên kết, liên doanh	-	-	-
3	Đầu tư chứng khoán dài hạn	-	80.018.023.706	-
	<i>Chứng khoán tiềm ẩn rủi ro thị trường theo quy định tại khoản 2 Điều 8</i>	-	-	-
	<i>Chứng khoán bị giảm trừ khỏi vốn khả dụng theo quy định tại khoản 5 Điều 5</i>	-	80.018.023.706	-
4	Đầu tư dài hạn khác	-	1.669.064.655	-
5	Dự phòng giảm giá đầu tư tài chính dài hạn	-	-	-
V	Tài sản dài hạn khác	-	165.094.544.824	-
	Các chỉ tiêu tài sản bị coi là khoản ngoại trừ tại báo cáo tài chính năm đã được kiểm toán mà không bị tính giảm trừ theo quy định tại Điều 5	-	-	-
1C	Tổng	-	254.212.520.230	-
TỔNG CỘNG = 1A+1B+1C		2.847.327.935.940	457.199.303.806	208.486.111.688
VỐN KHẢ DỤNG				2.598.614.743.822

**Công ty Cổ phần Chứng khoán Ngân hàng Nông nghiệp
và Phát triển Nông thôn Việt Nam**

Thuyết minh Báo cáo Tỷ lệ An toàn Tài chính tại ngày 30 tháng 6 năm 2014 (tiếp theo)

(i) Lợi nhuận chưa phân phối trước khi trích lập các khoản dự phòng theo quy định của pháp luật

	30/6/2014
	VND
Lợi nhuận chưa phân phối	59.803.551.248
Cộng các khoản dự phòng	597.895.636.256
1. Dự phòng giảm giá đầu tư ngắn hạn	64.931.483.120
2. Dự phòng phải thu ngắn hạn khó đòi	231.975.459.524
3. Dự phòng giảm giá đầu tư tài chính dài hạn	300.988.693.612
	<u>657.699.187.504</u>

(ii) Giá trị tăng thêm và giảm đi của chứng khoán tại chỉ tiêu đầu tư tài chính

Chi tiết giá trị tăng thêm và giảm đi của chứng khoán tại khoản mục đầu tư tài chính được điều chỉnh vào vốn khả dụng tại ngày 30 tháng 6 năm 2014 như sau:

	Giá gốc (VND)	Giá thị trường (VND)	Chênh lệch (VND)
Giá trị giảm đi			
<i>Chứng chỉ quỹ</i>	8.300.000.000	2.419.000.000	(5.881.000.000)
<i>Cổ phiếu niêm yết</i>	69.257.792.620	13.327.229.500	(55.930.563.120)
<i>Cổ phiếu chưa niêm yết</i>	307.833.644.900	198.820.393.388	(109.013.251.512)
	<u>385.391.437.520</u>	<u>214.566.622.888</u>	<u>(170.824.814.632)</u>
Giá trị tăng thêm			
<i>Trái phiếu</i>	873.396.916.106	1.081.652.123.706	208.255.207.600
<i>Cổ phiếu niêm yết</i>	1.484.672.693	1.710.940.400	226.267.707
<i>Cổ phiếu chưa niêm yết</i>	400.000	5.036.381	4.636.381
	<u>874.881.988.799</u>	<u>1.083.368.100.487</u>	<u>208.486.111.688</u>

**Công ty Cổ phần Chứng khoán Ngân hàng Nông nghiệp
và Phát triển Nông thôn Việt Nam**

Thuyết minh Báo cáo Tỷ lệ An toàn Tài chính tại ngày 30 tháng 6 năm 2014 (tiếp theo)

5. Bảng tính giá trị rủi ro

(a) Giá trị rủi ro thị trường

Các hạng mục đầu tư tại ngày 30 tháng 6 năm 2014		Hệ số rủi ro	Quy mô rủi ro (VND)	Giá trị rủi ro (VND)
		(1)	(2)	(3)=(1)*(2)
I	Tiền và các khoản tương đương tiền, công cụ thị trường tiền tệ		584.863.654.043	-
1	Tiền	0%	134.093.253	-
2	Các khoản tương đương tiền, tiền gửi có kỳ hạn	0%	584.729.560.790	-
3	Giấy tờ có giá, công cụ chuyển nhượng trên thị trường tiền tệ, chứng chỉ tiền gửi	0%	-	-
II	Trái phiếu Chính phủ		532.094.232	21.285.665
4	Trái phiếu Chính phủ không trả lãi		-	-
5	Trái phiếu Chính phủ trả lãi suất cố định		-	-
5.1	Trái phiếu Chính phủ, Trái phiếu Chính phủ các nước thuộc khối OECD hoặc được bảo lãnh bởi Chính phủ hoặc Ngân hàng Trung ương của các nước thuộc khối này, Trái phiếu được phát hành bởi các tổ chức quốc tế IBRD, ADB, IADB, AfDB, EIB và EBRD	3%	265.952.329	7.978.570
5.2	Trái phiếu công trình được Chính phủ, Bộ Tài chính bảo lãnh có thời gian đáo hạn còn lại dưới 1 năm;	3%	-	-
	Trái phiếu công trình được Chính phủ, Bộ Tài chính bảo lãnh có thời gian đáo hạn còn lại từ 1 tới 5 năm;	4%	-	-
	Trái phiếu công trình được Chính phủ, Bộ Tài chính bảo lãnh có thời gian đáo hạn còn lại từ 5 năm trở lên	5%	266.141.903	13.307.095
III	Trái phiếu doanh nghiệp		669.972.731.966	193.887.967.329
6	Trái phiếu niêm yết có thời gian đáo hạn còn lại dưới 1 năm, kể cả trái phiếu chuyển đổi	8%	-	-
	Trái phiếu niêm yết có thời gian đáo hạn từ 1 tới 5 năm, kể cả trái phiếu chuyển đổi	15%	131.581.281	19.737.192
	Trái phiếu niêm yết có thời gian đáo hạn từ 5 năm trở lên, kể cả trái phiếu chuyển đổi	20%	70.841.150.685	14.168.230.137
7	Trái phiếu không niêm yết có thời gian đáo hạn còn lại dưới 1 năm, kể cả trái phiếu chuyển đổi	25%	-	-
	Trái phiếu không niêm yết có thời gian đáo hạn từ 1 tới 5 năm, kể cả trái phiếu chuyển đổi	30%	599.000.000.000	179.700.000.000
	Trái phiếu không niêm yết có thời gian đáo hạn từ 5 năm trở lên, kể cả trái phiếu chuyển đổi	40%	-	-

**Công ty Cổ phần Chứng khoán Ngân hàng Nông nghiệp
và Phát triển Nông thôn Việt Nam**

Thuyết minh Báo cáo Tỷ lệ An toàn Tài chính tại ngày 30 tháng 6 năm 2014 (tiếp theo)

Các hạng mục đầu tư tại ngày 30 tháng 6 năm 2014		Hệ số rủi ro	Quy mô rủi ro (VND)	Giá trị rủi ro (VND)	
		(1)	(2)	(3)=(1)*(2)	
IV	Cổ phiếu		18.054.292.321	3.714.536.781	
8	Cổ phiếu phổ thông, cổ phiếu ưu đãi của các tổ chức niêm yết tại Sở Giao dịch Chứng khoán Hồ Chí Minh; chứng chỉ quỹ mở	10%	988.757.900	98.875.790	
9	Cổ phiếu phổ thông, cổ phiếu ưu đãi của các tổ chức niêm yết tại Sở Giao dịch Chứng khoán Hà Nội	15%	14.046.480.400	2.106.972.060	
10	Cổ phiếu phổ thông, cổ phiếu ưu đãi các công ty đại chúng chưa niêm yết, đăng ký giao dịch qua hệ thống UpCom	20%	2.793.600	558.720	
11	Cổ phiếu phổ thông, cổ phiếu ưu đãi của các công ty đại chúng đã đăng ký lưu ký, nhưng chưa niêm yết hoặc đăng ký giao dịch; cổ phiếu đang trong đợt phát hành lần đầu (IPO)	30%	-	-	
12	Cổ phiếu của các công ty đại chúng khác	50%	3.016.260.421	1.508.130.211	
V	Chứng chỉ quỹ đầu tư chứng khoán		2.419.000.000	725.700.000	
13	Quỹ đại chúng, bao gồm cả công ty đầu tư chứng khoán đại chúng	10%	-	-	
14	Quỹ thành viên, công ty đầu tư chứng khoán riêng lẻ	30%	2.419.000.000	725.700.000	
VI	Chứng khoán bị hạn chế giao dịch		1.194.000	597.000	
15	Chứng khoán bị tạm ngừng giao dịch	40%	-	-	
16	Chứng khoán bị hủy niêm yết, hủy giao dịch	50%	1.194.000	597.000	
VII	Chứng khoán khác		196.415.000.000	157.132.000.000	
17	Cổ phần, phần vốn góp và các loại chứng khoán khác	80%	196.415.000.000	157.132.000.000	
VIII	Rủi ro tăng thêm (nếu có)		336.832.000.000	51.653.200.000	
	Mã chứng khoán	Mức tăng thêm	Hệ số rủi ro	Quy mô rủi ro (VND)	Giá trị rủi ro (VND)
1	TP_Vnshin	30%	20%	179.700.000.000	35.940.000.000
2	HAGL Cao su	80%	10%	157.132.000.000	15.713.200.000
TỔNG GIÁ TRỊ RỦI RO THỊ TRƯỜNG (I+II+III+IV+V+VI+VII+VIII)				407.135.286.775	

**Công ty Cổ phần Chứng khoán Ngân hàng Nông nghiệp
và Phát triển Nông thôn Việt Nam**
Thuyết minh Báo cáo Tỷ lệ An toàn Tài chính tại ngày 30 tháng 6 năm 2014 (tiếp theo)

(b) Rủi ro thanh toán

I	Rủi ro trước thời hạn thanh toán tại ngày 30 tháng 6 năm 2014	Giá trị rủi ro (VND)						Tổng giá trị rủi ro (VND)
		(1)	(2)	(3)	(4)	(5)	(6)	
	Loại hình giao dịch	0%	0,8%	3,2%	4,8%	6%	8%	
1	Tiền gửi kỳ hạn và các khoản tiền cho vay không có tài sản bảo đảm và các khoản phải thu từ các hoạt động giao dịch và nghiệp vụ kinh doanh chứng khoán	-	-	-	-	31.244.118.334	-	31.244.118.334
2	Cho vay chứng khoán/Các thỏa thuận kinh tế có cùng bản chất	-	-	-	-	-	-	-
3	Vay chứng khoán/Các thỏa thuận kinh tế có cùng bản chất	-	-	-	-	-	-	-
4	Hợp đồng mua chứng khoán có cam kết bán lại/Các thỏa thuận kinh tế có cùng bản chất	-	-	-	-	-	19.918.818	19.918.818
5	Hợp đồng bán chứng khoán có cam kết mua lại/Các thỏa thuận kinh tế có cùng bản chất	-	-	-	-	359.982.000	-	359.982.000
6	Hợp đồng cho vay mua ký quỹ cho khách hàng vay mua chứng khoán/Các thỏa thuận kinh tế có cùng bản chất	-	-	-	-	-	80.750.336	80.750.336
	Tổng	-	-	-	-	31.604.100.334	100.669.154	31.704.769.488
II	Rủi ro quá thời hạn thanh toán tại ngày 30 tháng 6 năm 2014							
	Thời gian quá hạn	Hệ số rủi ro (%)		Quy mô rủi ro (VND)		Giá trị rủi ro (VND)		
1	0 - 15 ngày sau thời hạn thanh toán, chuyển giao chứng khoán	16%		-		-		
2	16 - 30 ngày sau thời hạn thanh toán, chuyển giao chứng khoán	32%		-		-		
3	31 - 60 ngày sau thời hạn thanh toán, chuyển giao chứng khoán	48%		-		-		
4	Từ 60 ngày trở đi	100%		457.287.785.349		457.287.785.349		
	Tổng			457.287.785.349		457.287.785.349		
III	Rủi ro tăng thêm (nếu có) tại ngày 30 tháng 6 năm 2014							
1	Phạm Thủy Hằng	20%		-		-		
	TỔNG GIÁ TRỊ RỦI RO THANH TOÁN (I+II+III)							488.992.554.837


**Công ty Cổ phần Chứng khoán Ngân hàng Nông nghiệp
và Phát triển Nông thôn Việt Nam**


Thuyết minh Báo cáo Tỷ lệ An toàn Tài chính tại ngày 30 tháng 6 năm 2014 (tiếp theo)


- (1) Giá trị rủi ro thanh toán đối với Chính phủ, các tổ chức phát hành được Chính phủ bảo lãnh, Bộ Tài chính bảo lãnh, Ngân hàng Nhà nước, Chính phủ và Ngân hàng Trung ương các nước thuộc khối OECD; Ủy ban Nhân dân tỉnh, thành phố trực thuộc Trung ương;
- (2) Giá trị rủi ro thanh toán đối với Sở Giao dịch Chứng khoán, Trung tâm Lưu ký Chứng khoán;
- (3) Giá trị rủi ro thanh toán đối với Tổ chức tín dụng, tổ chức tài chính, tổ chức kinh doanh chứng khoán được thành lập ở các nước thuộc khối OECD;
- (4) Giá trị rủi ro thanh toán đối với Tổ chức tín dụng, tổ chức tài chính, tổ chức kinh doanh chứng khoán được thành lập ngoài các nước OECD;
- (5) Giá trị rủi ro thanh toán đối với Tổ chức tín dụng, tổ chức tài chính, tổ chức kinh doanh chứng khoán thành lập và hoạt động tại Việt Nam;
- (6) Giá trị rủi ro thanh toán đối với các tổ chức, cá nhân khác.

(c) Rủi ro hoạt động (tính trong vòng 12 tháng)

STT	Chỉ tiêu	30/6/2014 VND
I	Tổng chi phí hoạt động phát sinh từ ngày 1 tháng 7 năm 2013 đến ngày 30 tháng 6 năm 2014	308.444.872.688
II	Các khoản giảm trừ khỏi tổng chi phí	84.145.237.399
1	Chi phí khấu hao	8.921.371.272
2	Hoàn nhập dự phòng giảm giá đầu tư chứng khoán ngắn hạn – thuần	(63.902.220.266)
3	Trích lập dự phòng giảm giá đầu tư chứng khoán dài hạn – thuần	83.437.776.840
4	Trích lập dự phòng phải thu khó đòi	55.688.309.553
III	Tổng chi phí sau khi giảm trừ (III = I – II)	224.299.635.289
IV	25% Tổng chi phí sau khi giảm trừ (IV = 25% III)	56.074.908.822
V	20% Vốn pháp định của Công ty	60.000.000.000
TỔNG GIÁ TRỊ RỦI RO HOẠT ĐỘNG (=Max {IV, V})		60.000.000.000


Bà Trần Thị Huệ
Trưởng phòng Kiểm tra –
Kiểm toán nội bộ


Bà Mai Thị Thùy
Kế toán trưởng


Ông Nguyễn Kim Hậu
Tổng Giám đốc



Hà Nội, ngày 15 tháng 8 năm 2014