

TẬP ĐOÀN DẦU KHÍ QUỐC GIA VIỆT NAM
TỔNG CÔNG TY
PHÂN BÓN VÀ HÓA CHẤT DẦU KHÍ-CTCP

CỘNG HOÀ XÃ HỘI CHỦ NGHĨA VIỆT NAM
Độc lập - Tự do - Hạnh phúc

Số: 2207A /PBHC-TCKT
V/v công bố BCTC Quý 3 năm 2017

TP. Hồ Chí Minh, ngày 19 tháng 10 năm 2017

Kính gửi:

- Ủy Ban Chứng Khoán Nhà Nước;
- Sở Giao Dịch Chứng Khoán TP.HCM.

Thực hiện thông tư số 155/2015/TT-BTC ngày 06 tháng 10 năm 2015 của Bộ Tài Chính về việc hướng dẫn công bố thông tin trên thị trường chứng khoán, Tổng Công ty Phân bón và Hóa chất Dầu khí – CTCP kính gửi Ủy ban chứng khoán Nhà Nước và Sở giao dịch chứng khoán TP.HCM Báo cáo tài chính Quý 3 năm 2017 như sau:

1. Báo cáo tài chính Hợp nhất Quý 3 năm 2017;
2. Báo cáo tài chính Công ty mẹ Quý 3 năm 2017.

Nơi nhận:

- Như trên;
- Chủ tịch HĐQT; NĐDPV (đề b/c);
- TGĐ (đề b/c); PTGD N.V.Tông
- Ban KS (đề b/c)
- KTNB; TTTT (p/h)
- Lưu: VT, TCKT, (TXT,06b).

l.e

TM. HỘI ĐỒNG QUẢN TRỊ
PHÓ CHỦ TỊCH HỘI ĐỒNG QUẢN TRỊ



TỔNG CÔNG TY
PHÂN BÓN VÀ
HÓA CHẤT DẦU KHÍ
CÔNG TY
CỔ PHẦN

QUẬN 1 - TP. HỒ CHÍ MINH

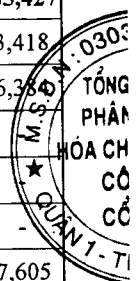
Nguyễn Thị Hiền

BẢNG CÂN ĐỐI KẾ TOÁN

Tại ngày 30 tháng 09 năm 2017

Đơn vị tính: Đồng

CHỈ TIÊU	Mã số	Thuyết minh	Số cuối kỳ	Số đầu kỳ
1	2	3	4	5
A - TÀI SẢN NGẮN HẠN (100=110+120+130+140+150)	100		5,121,157,512,604	5,204,242,191,818
I. Tiền và các khoản tương đương tiền	110		2,622,429,691,083	3,551,725,949,149
1. Tiền	111		178,429,691,083	127,725,949,149
2. Các khoản tương đương tiền	112		2,444,000,000,000	3,424,000,000,000
II. Các khoản đầu tư tài chính ngắn hạn	120		735,000,000,000	35,000,000,000
1. Chứng khoán kinh doanh	121		-	-
2. Dự phòng giảm giá chứng khoán kinh doanh (*)	122		-	-
3. Đầu tư nắm giữ đến ngày đáo hạn	123		735,000,000,000	35,000,000,000
III. Các khoản phải thu ngắn hạn	130		549,090,390,148	510,985,185,427
1. Phải thu ngắn hạn của khách hàng	131		233,993,749,851	115,958,873,418
2. Trả trước cho người bán ngắn hạn	132		304,184,415,285	356,434,286,380
3. Phải thu nội bộ ngắn hạn	133		-	-
4. Phải thu theo tiến độ kế hoạch hợp đồng xây dựng	134		-	-
5. Phải thu về cho vay ngắn hạn	135		-	-
6. Phải thu ngắn hạn khác	136		250,707,582,454	260,207,207,605
7. Dự phòng phải thu ngắn hạn khó đòi (*)	137		(239,876,095,629)	(221,663,412,363)
8. Tài sản thiếu chờ xử lý	139		80,738,187	48,230,383
IV. Hàng tồn kho	140		952,435,598,704	880,392,899,032
1. Hàng tồn kho	141		952,435,598,704	880,392,899,032
2. Dự phòng giảm giá hàng tồn kho(*)	149		-	-
V. Tài sản ngắn hạn khác	150		262,201,832,669	226,138,158,210
1. Chi phí trả trước ngắn hạn	151		10,963,039,325	42,033,613,607
2. Thuế giá trị gia tăng được khấu trừ	152		247,974,343,985	176,620,686,597
3. Thuế và các khoản khác phải thu Nhà nước	153		3,264,449,359	7,483,858,006
4. Giao dịch mua bán lại trái phiếu Chính phủ	154		-	-
5. Tài sản ngắn hạn khác	155		-	-
B - TÀI SẢN DÀI HẠN (200=210+220+240+250+260)	200		5,103,615,328,614	3,974,891,331,961
I. Các khoản phải thu dài hạn	210		965,000,000	965,000,000
1. Phải thu dài hạn của khách hàng	211		-	-
2. Trả trước cho người bán dài hạn	212		-	-
3. Vốn kinh doanh ở đơn vị trực thuộc	213		-	-
4. Phải thu nội bộ dài hạn	214		-	-



CHỈ TIÊU	Mã số	Thuyết minh	Số cuối kỳ	Số đầu kỳ
1	2	3	4	5
5. Phải thu về cho vay dài hạn	215		-	-
6. Phải thu dài hạn khác	216		965,000,000	965,000,000
7. Dự phòng phải thu dài hạn khó đòi (*)	219		-	-
II. Tài sản cố định	220		1,691,293,190,236	1,782,004,101,226
1. Tài sản cố định hữu hình	221		872,579,813,213	994,543,897,265
- Nguyên giá	222		7,430,233,724,759	7,442,996,156,019
- Giá trị hao mòn lũy kế(*)	223		(6,557,653,911,546)	(6,448,452,258,754)
2. Tài sản cố định thuê tài chính	224		-	-
- Nguyên giá	225		-	-
- Giá trị hao mòn lũy kế(*)	226		-	-
3. Tài sản cố định vô hình	227		818,713,377,023	787,460,203,961
- Nguyên giá	228		1,082,269,985,699	1,041,414,618,375
- Giá trị hao mòn lũy kế(*)	229		(263,556,608,676)	(253,954,414,414)
III. Bất động sản đầu tư	230		263,608,171,905	271,508,391,432
- Nguyên giá	231		334,556,867,544	334,556,867,544
- Giá trị hao mòn lũy kế (*)	232		(70,948,695,639)	(63,048,476,112)
IV. Tài sản dở dang dài hạn	240		2,507,112,305,982	1,350,127,867,489
1. Chi phí sản xuất, kinh doanh dở dang dài hạn	241		-	-
2. Chi phí xây dựng cơ bản dở dang	242		2,507,112,305,982	1,350,127,867,489
V. Các khoản đầu tư tài chính dài hạn	250		421,980,768,435	421,980,768,435
1. Đầu tư vào công ty con	251		386,250,000,000	386,250,000,000
2. Đầu tư vào công ty liên kết, liên doanh	252		680,903,000,000	680,903,000,000
3. Đầu tư góp vốn vào đơn vị khác	253		20,502,000,000	20,502,000,000
4. Dự phòng đầu tư tài chính dài hạn (*)	254		(665,674,231,565)	(665,674,231,565)
5. Đầu tư nắm giữ đến ngày đáo hạn	255		-	-
VI. Tài sản dài hạn khác	260		218,655,892,056	148,305,203,379
1. Chi Phí trả trước dài hạn	261		14,363,986,580	16,939,412,084
2. Tài sản thuế thu nhập hoãn lại	262		80,645,394,487	80,645,394,487
3. Thiết bị, vật tư, phụ tùng thay thế dài hạn	263		123,646,510,989	50,720,396,808
4. Tài sản dài hạn khác	268		-	-
5. Lợi thế thương mại	269		-	-
TỔNG CỘNG TÀI SẢN (270 = 100 + 200)	270		10,224,772,841,218	9,179,133,523,779
C - NỢ PHẢI TRẢ (300=310+330)	300		2,023,352,236,731	1,129,980,472,553
I. Nợ ngắn hạn	310		1,349,366,540,597	1,082,159,274,279
1. Phải trả người bán ngắn hạn	311		422,659,114,532	467,493,965,213
2. Người mua trả tiền trước ngắn hạn	312		74,703,862,452	30,127,260,440
3. Thuế và các khoản phải nộp cho nhà nước	313		38,313,764,589	14,463,684,386
4. Phải trả cho người lao động	314		83,745,561,576	75,490,305,886

CHỈ TIÊU	Mã số	Thuyết minh	Số cuối kỳ	Số đầu kỳ
1	2	3	4	5
5. Chi phí phải trả ngắn hạn	315		212,405,475,143	87,975,748,712
6. Phải trả nội bộ ngắn hạn	316		-	-
7. Phải trả theo tiến độ kế hoạch hợp đồng xây dựng	317		-	-
8. Doanh thu chưa thực hiện ngắn hạn	318		-	-
9. Phải trả ngắn hạn khác	319		45,434,025,085	64,609,951,465
10. Vay và nợ thuê tài chính ngắn hạn	320		-	-
11. Dự phòng phải trả ngắn hạn	321		461,810,200,916	312,335,214,817
12. Quỹ khen thưởng phúc lợi	322		10,294,536,304	29,663,143,360
13. Quỹ bình ổn giá	323		-	-
14. Giao dịch mua bán lại trái phiếu Chính phủ	324		-	-
II. Nợ dài hạn	330		673,985,696,134	47,821,198,274
1. Phải trả người bán dài hạn	331		-	-
2. Người mua trả tiền trước dài hạn	332		-	-
3. Chi phí phải trả dài hạn	333		-	-
4. Phải trả nội bộ về vốn kinh doanh	334		-	-
5. Phải trả nội bộ dài hạn	335		-	-
6. Doanh thu chưa thực hiện dài hạn	336		1,007,281,579	1,510,922,362
7. Phải trả dài hạn khác	337		960,870,000	960,870,000
8. Vay và nợ thuê tài chính dài hạn	338		627,450,164,006	-
9. Trái phiếu chuyển đổi	339		-	-
10. Cổ phiếu ưu đãi	340		-	-
11. Thuế thu nhập hoãn lại phải trả	341		-	-
12. Dự phòng phải trả dài hạn	342		-	-
13. Quỹ phát triển khoa học và công nghệ	343		44,567,380,549	45,349,405,912
D - VỐN CHỦ SỞ HỮU (400=410+430)	400		8,201,420,604,487	8,049,153,051,226
I. Vốn chủ sở hữu	410		8,201,420,604,487	8,049,153,051,226
1. Vốn góp của chủ sở hữu	411		3,914,000,000,000	3,914,000,000,000
- Cổ phiếu phổ thông có quyền biểu quyết	41A		3,914,000,000,000	3,914,000,000,000
- Cổ phiếu ưu đãi	41B		-	-
2. Thặng dư vốn cổ phần	412		21,179,913,858	21,179,913,858
3. Quyền chọn chuyển đổi trái phiếu	413		-	-
4. Vốn khác của chủ sở hữu	414		-	-
5. Cổ phiếu quỹ (*)	415		(2,296,824,120)	(2,296,824,120)
6. Chênh lệch đánh giá lại tài sản	416		-	-
7. Chênh lệch tỷ giá hối đoái	417		-	-
8. Quỹ đầu tư phát triển	418		3,444,814,857,841	3,444,814,857,841
9. Quỹ hỗ trợ sắp xếp doanh nghiệp	419		-	-
10. Quỹ khác thuộc chủ sở hữu	420		-	-
11. Lợi nhuận sau thuế chưa phân phối	421		823,722,656,908	671,455,103,647

CHỈ TIÊU	Mã số	Thuyết minh	Số cuối kỳ	Số đầu kỳ
1	2	3	4	5
- LNST chưa phân phối lũy kế đến cuối kỳ trước	421a		280,120,843,647	517,538,600,405
- LNST chưa phân phối kỳ này	421b		543,601,813,261	153,916,503,242
12. Nguồn vốn đầu tư XDCB	422		-	-
13. Lợi ích cổ đông không kiểm soát	429		-	-
II. Nguồn kinh phí và quỹ khác	430		-	-
1. Nguồn kinh phí	431		-	-
2. Nguồn kinh phí đã hình thành TSCĐ	432		-	-
TỔNG CỘNG NGUỒN VỐN (440=300+400)	440		10,224,772,841,218	9,179,133,523,779


TP.HCM, ngày 19 tháng 10 năm 2017

Người lập biểu

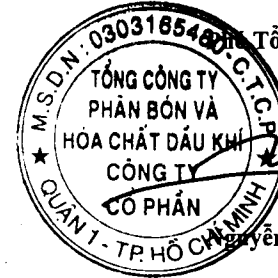


Hoàng Thị Lan Anh

Kế Toán Trưởng



Võ Ngọc Phương



Tổng giám đốc

Nguyễn Văn Tông




TẬP ĐOÀN DẦU KHÍ QUỐC GIA VIỆT NAM
 TỔNG CÔNG TY PHÂN BÓN VÀ HOÁ CHẤT DẦU KHÍ - CTCP
 Địa chỉ: Số 43 Mạc Đĩnh Chi, phường ĐaKao, quận 1, TP HCM

Mẫu số B02 - DN
 (Ban hành theo Thông tư số 200/2014/TT-BTC
 ngày 22/12/2014 của Bộ Tài Chính)

BÁO CÁO KẾT QUẢ HOẠT ĐỘNG KINH DOANH

Cho kỳ kế toán, kết thúc ngày 30 tháng 09 năm 2017

CHỈ TIÊU	Mã số	Thuyết minh	Quý III		Đơn vị tính: Đồng	
			2017	2016	2017	2016
			4	5	6	7
1. Doanh thu bán hàng và cung cấp dịch vụ	1		2,073,908,524,543	1,583,867,358,491	6,066,874,290,470	5,498,950,509,741
2. Các khoản giảm trừ doanh thu	2		35,479,774,795	25,468,856,257	119,684,728,625	83,812,794,283
3. Doanh thu thuần về bán hàng và cung cấp dịch vụ (10 = 01-02)	10		2,038,428,749,748	1,558,398,502,234	5,947,189,561,845	5,415,137,715,458
4. Giá vốn hàng bán và dịch vụ cung cấp	11		1,618,615,858,023	1,156,385,782,077	4,465,526,877,498	3,674,086,981,689
5. Lợi nhuận gộp về bán hàng và dịch vụ cung cấp (20 = 10 - 11)	20		419,812,891,725	402,012,720,157	1,481,662,684,347	1,741,050,733,769
6. Doanh thu hoạt động tài chính	21		24,543,120,408	58,438,586,576	127,556,452,463	213,082,786,561
7. Chi phí tài chính	22		(5,952,795,143)	2,408,206,323	504,729,177	8,558,004,056
- Trong đó: Chi phí lãi vay	23		-	2,740,648,750	-	4,473,655,670
8. Chi phí bán hàng	25		160,110,218,371	129,396,855,872	497,074,595,869	452,437,271,159
9. Chi phí quản lý doanh nghiệp	26		132,025,649,741	110,342,660,547	386,004,635,920	334,583,393,175
10. Lợi nhuận thuần từ hoạt động kinh doanh (30 = {20+(21-22)+24-(25+26)})	30		158,172,939,164	218,303,583,991	725,635,175,844	1,158,554,851,940
11. Thu nhập khác	31		1,104,076,966	1,483,975,722	4,352,972,102	5,605,486,656
12. Chi phí khác	32		721,608,555	546,373,605	1,002,974,272	2,511,821,947



13. Lợi nhuận (lỗ) khác (40 = 31 - 32)	40	382,468,411	937,602,117	3,349,997,830	3,093,664,709
14. Tổng lợi nhuận kế toán trước thuế (50 = 30 + 40)	50	158,555,407,575	219,241,186,108	728,985,173,674	1,161,648,516,649
15. Chi phí thuế TNDN hiện hành	51	24,333,283,404	40,218,799,507	118,940,598,938	222,956,969,382
16. Chi phí thuế TNDN hoãn lại	52	-	-	-	(21,294,384,098)
17. Lợi nhuận sau thuế thu nhập doanh nghiệp (60=50-52)	60	134,222,124,171	179,022,386,601	610,044,574,736	959,985,931,365
18. Lãi trên cổ phiếu (*)	70	-	-	-	-
19. Lãi suy giảm trên cổ phiếu (*)	71	-	-	-	-

TP.HCM ngày 19 tháng 10 năm 2017

Người lập biểu

H. Thanh



Hoàng Thị Lan Anh

Kế toán trưởng

Võ Ngọc Phương

Võ Ngọc Phương

M.S.D.N: 0303165480 Tổng giám đốc



BÁO CÁO LƯU CHUYỂN TIỀN TỆ CÔNG TY MẸ

(Theo phương pháp gián tiếp)

cho kỳ hoạt động từ ngày 01/01/2017 đến ngày 30/09/2017

CHỈ TIÊU	Mã số	Thuyết minh	Từ 01/01/2017 đến 30/09/2017	Từ 01/01/2016 đến 30/09/2016
1	2	3	4	5
I. Lưu chuyển tiền từ hoạt động kinh doanh				
1. Lợi nhuận trước thuế	01		728,985,173,674	1,161,648,516,649
2. Điều chỉnh cho các khoản				
- Khấu hao TSCĐ và BĐSĐT	02		130,469,315,409	183,261,154,125
- Các khoản dự phòng	03		131,262,302,833	157,307,205,717
- Lãi, lỗ chênh lệch tỷ giá hối đoái do đánh giá lại các khoản mục tiền tệ có gốc ngoại tệ	04			
- Lãi lỗ từ hoạt động đầu tư	05		(124,571,319,598)	(213,082,786,561)
- Chi phí lãi vay	06		-	4,473,655,670
- Các khoản điều chỉnh khác	07			
3. Lợi nhuận từ hoạt động KD trước thay đổi vốn lưu động	08		866,145,472,318	1,293,607,745,600
- Tăng, giảm các khoản phải thu	09		(108,430,715,295)	(158,819,295,016)
- Tăng, giảm hàng tồn kho	10		(72,042,699,672)	337,554,246,287
- Tăng các khoản phải trả (không bao gồm lãi vay phải trả và thuế TNDN phải nộp)	11		49,694,895,081	142,727,916,591
- Tăng, giảm chi phí trả trước	12		33,645,999,786	5,286,968,695
- Tăng giảm chứng khoán kinh doanh	13		-	-
- Tiền lãi vay đã trả	14		-	(4,473,655,670)
- Thuế thu nhập doanh nghiệp đã nộp	15		(107,922,840,076)	(247,846,346,008)
- Tiền thu khác từ hoạt động kinh doanh	16			
- Tiền chi khác cho hoạt động kinh doanh	17		(71,062,897,982)	(189,786,492,363)
Lưu chuyển tiền thuần từ hoạt động kinh doanh	20		590,027,214,160	1,178,251,088,116
II. Lưu chuyển tiền từ hoạt động đầu tư				
1. Tiền chi để mua sắm, XD TSCĐ và các TS dài hạn khác	21		(1,191,446,455,468)	(561,670,360,321)
2. Tiền thu từ thanh lý, nhượng bán TSCĐ và các TS dài hạn khác	22		-	-
3. Tiền chi cho vay, mua các công cụ nợ của đơn vị khác	23		(700,000,000,000)	
4. Tiền thu hồi cho vay, bán lại các công cụ nợ của đơn vị khác	24			35,000,000,000
5. Tiền chi đầu tư góp vốn vào đơn vị khác	25			
6. Tiền thu hồi đầu tư góp vốn vào đơn vị khác	26			58,796,800,000
7. Tiền thu lãi cho vay, cổ tức và lợi nhuận được chia	27		142,504,118,536	210,156,264,099
Lưu chuyển tiền thuần từ hoạt động đầu tư	30		(1,748,942,336,932)	(257,717,296,222)
III. Lưu chuyển tiền từ hoạt động tài chính				
1. Tiền thu từ phát hành cổ phiếu	31			114,000,000,000
2. Tiền mua lại CP của DN đã ph/hành	32			
3. Tiền vay ngắn hạn, dài hạn nhận được	33		627,450,164,006	5,780,162,536
4. Tiền chi trả nợ gốc vay	34			(232,730,241,203)
5. Tiền chi trả nợ gốc thuê tài chính	35			
6. Cổ tức, lợi nhuận đã trả cho chủ sở hữu	36		(397,831,299,300)	(1,536,067,411,600)
7. Tiền thu từ bán cổ phiếu quỹ	37			
Lưu chuyển tiền thuần từ hoạt động tài chính	40		229,618,864,706	(1,649,017,490,267)
Lưu chuyển tiền thuần trong kỳ (50 = 20+30+40)	50		(929,296,258,066)	(728,483,698,373)
Tiền và tương đương tiền đầu kỳ	60		3,551,725,949,149	5,188,813,158,588
Ảnh hưởng của thay đổi tỷ giá hối đoái quy đổi ngoại tệ	61			
Tiền và tương đương tiền cuối kỳ (70 = 50+60+61)	70		2,622,429,691,083	4,460,329,460,215

Người lập biểu

Hoàng Thị Lan Anh

Hoàng Thị Lan Anh

Kê toán trưởng

Võ Ngọc Phương

Võ Ngọc Phương

TP.HCM, ngày 10 tháng 10 năm 2017

Chức vụ Tổng giám đốc



Nguyễn Văn Tông

TỔNG CÔNG TY PHÂN BÓN VÀ HÓA CHẤT DẦU KHÍ - CTCP


Địa chỉ: số 43 Mạc Đĩnh Chi, P Đa Kao, Quận 1

Mẫu số B 09-DN

(Ban hành theo thông tư số 200/2014/TT-BTC
ngày 22/12/2014 của Bộ Tài chính)**BẢN THUYẾT MINH BÁO CÁO TÀI CHÍNH CÔNG TY MẸ**

Từ ngày 01/01/2017 đến 30/09/2017

I. Đặc điểm hoạt động của doanh nghiệp	
1. Hình thức sở hữu vốn	Công ty cổ phần
2. Lĩnh vực kinh doanh	Sản xuất công nghiệp, thương mại
3. Ngành nghề kinh doanh	Sản xuất kinh doanh phân đạm, Amoniac lỏng, khí công nghiệp, điện và các sản phẩm hoá chất khác
4. Đặc điểm hoạt động của doanh nghiệp trong năm tài chính có ảnh hưởng đến báo cáo tài chính	
II. Kỳ kế toán, đơn vị tiền tệ sử dụng trong kế toán	
1. Kỳ kế toán năm	Bắt đầu từ 01/01 kết thúc 31/12
2. Đơn vị tiền tệ sử dụng trong kế toán	Đồng Việt Nam
III. Chuẩn mực và Chế độ kế toán áp dụng	
1. Chế độ kế toán áp dụng	Kê khai thường xuyên
2. Tuyên bố về việc tuân thủ chuẩn mực kế toán và chế độ kế toán	
IV. Các chính sách kế toán áp dụng	
1. Nguyên tắc ghi nhận các khoản tiền và các khoản tương đương tiền: Phương pháp chuyển đổi các đồng tiền khác ra đồng tiền sử dụng trong kế toán	
2. Chính sách kế toán đối với hàng tồn kho:	
- Nguyên tắc ghi nhận hàng tồn kho	Theo giá gốc
- Phương pháp tính giá trị hàng tồn kho	Bình quân gia quyền
- Phương pháp hạch toán hàng tồn kho	Kê khai thường xuyên
- Lập dự phòng giảm giá hàng tồn kho	
3. Ghi nhận và khấu hao TSCĐ và bất động sản đầu tư:	
- Nguyên tắc ghi nhận TSCĐ (hữu hình, vô hình, thuê tài chính)	Ghi nhận theo nguyên giá
- Phương pháp khấu hao TSCĐ (hữu hình, vô hình, thuê tài chính)	Phương pháp đường thẳng
4. Nguyên tắc ghi nhận và khấu hao bất động sản đầu tư:	
- Nguyên tắc ghi nhận bất động sản đầu tư	
- Phương pháp khấu hao bất động sản đầu tư	
5. Nguyên tắc ghi nhận các khoản đầu tư tài chính:	
- Các khoản đầu tư vào công ty con, công ty liên kết, góp vốn vào cơ sở kinh doanh đồng kiểm soát	
- Các khoản đầu tư chứng khoán ngắn hạn;	
- Các khoản đầu tư ngắn hạn, dài hạn khác	
- Phương pháp lập dự phòng giảm giá đầu tư ngắn hạn, dài hạn	
6. Nguyên tắc ghi nhận và vốn hóa các khoản chi phí đi vay :	
- Nguyên tắc ghi nhận chi phí đi vay	
- Tỷ lệ vốn hóa được sử dụng để xác định chi phí đi vay được vốn hóa trong kỳ;	
7- Nguyên tắc ghi nhận và vốn hóa các khoản chi phí khác:	
+ Chi phí trả trước	
+ Chi phí khác	
- Phương pháp phân bổ chi phí trả trước	Theo giá trị và thời gian sử dụng
- Phương pháp phân bổ lợi thế thương mại	
8. Nguyên tắc ghi nhận chi phí phải trả	
9. Nguyên tắc và phương pháp ghi nhận các khoản dự phòng phải trả	
10. Nguyên tắc ghi nhận vốn chủ sở hữu:	
- Nguyên tắc ghi nhận vốn đầu tư của chủ sở hữu, thặng dư vốn cổ phần, vốn khác của chủ sở hữu	
- Nguyên tắc ghi nhận chênh lệch đánh giá lại tài sản	
- Nguyên tắc ghi nhận chênh lệch Tỷ giá	
- Nguyên tắc ghi nhận lợi nhuận chưa phân phối	
11. Nguyên tắc và phương pháp ghi nhận doanh thu:	
- Doanh thu bán hàng;	
- Doanh thu cung cấp dịch vụ	



- Doanh thu hoạt động tài chính	
- Doanh thu hợp đồng xây dựng	
12. Nguyên tắc và phương pháp ghi nhận chi phí tài chính	
13. Nguyên tắc và phương pháp ghi nhận chi phí thuế thu nhập doanh nghiệp hiện hành, chi phí thuế thu nhập doanh nghiệp hoãn lại	
14. Các nghiệp vụ dự phòng rủi ro hối đoái	
15. Các nguyên tắc và phương pháp kế toán khác	
V. Các sự kiện hoặc giao dịch trọng yếu trong kỳ kế toán giữa niên độ	

VI- Thông tin bổ sung cho các khoản mục trình bày trong Bảng cân đối kế toán				
1. Tiền	30/09/2017		01/01/2017	
- Tiền mặt	3,419,251,070		1,225,799,016	
- Tiền gửi ngân hàng	175,010,440,013		126,500,150,133	
- Tiền đang chuyển	-		-	
- Các khoản tương đương tiền	2,444,000,000,000		3,424,000,000,000	
Cộng	2,622,429,691,083		3,551,725,949,149	
3. Phải thu khách hàng	30/09/2017		01/01/2017	
<i>Phải thu các bên liên quan</i>				
Tổng Công ty CP Dịch vụ Kỹ thuật Dầu khí Việt Nam (PTSC)	408,756,743		125,717,790	
Tổng Công ty Khí Việt Nam - CTCP (PVGas)	8,275,623,600		2,415,000,000	
Tổng Công ty Dung dịch khoan & Hóa phẩm Dầu khí - CTCP (DMC)			1,049,558,400	
Công ty CP Hoá dầu và Xơ sợi Dầu khí (PVTex)	195,253,105		195,253,105	
Công ty TNHH MTV Lọc hóa dầu Bình Sơn (BSR)	886,525,200			
<i>Phải thu khác</i>	224,227,591,203		112,173,344,123	
Cộng	233,993,749,851		115,958,873,418	
4. Phải thu khác	30/09/2017		01/01/2017	
a. Ngắn hạn	250,707,582,454		260,207,207,605	
- Phải thu về cổ phần hóa	-		-	
- Phải thu về cổ tức và lợi nhuận được chia	-		-	
- Phải thu người lao động	923,807,099		481,961,929	
- Kí quỹ, kí cược	476,798,000		29,000,000	
- Công ty CP ĐT tài chính Công đoàn DKVN	110,143,267,289		110,143,267,289	
- Công ty CP Hóa dầu và Xơ sợi Dầu khí (PVTEX)	111,153,805,379		110,568,051,564	
- Công ty CP kinh doanh khí hóa lỏng Miền Bắc	12,792,091,037		12,792,091,037	
- Phải thu khác	15,217,813,650		26,192,835,786	
b. Dài hạn	965,000,000		965,000,000	
Cộng	251,672,582,454		261,172,207,605	
5. Tài sản thiếu chờ xử lý	30/09/2017		01/01/2017	
a. Tiền	-		-	
b. Hàng tồn kho	80,738,187		48,230,383	
c. TSCĐ	-		-	
d. Tài sản khác	-		-	
Cộng	80,738,187		48,230,383	
6. Hàng tồn kho	30/09/2017		01/01/2017	
	Giá trị	Dự phòng	Giá trị	Dự phòng
- Hàng mua đang đi trên đường	52,376,543,609	-	348,955,121,506	-
- Nguyên liệu, vật liệu	436,988,343,851	-	276,568,374,820	-
- Công cụ dụng cụ	11,255,958,590	-	2,244,882,768	-
- Thiết bị phụ tùng thay thế dài hạn	123,646,510,989	-	50,720,396,808	-
- Chi phí SXKD dở dang	36,489,046,385	-	6,590,533,584	-
- Thành phẩm	237,048,777,689	-	152,631,417,737	-
- Hàng hoá	178,276,928,580	-	93,402,568,617	-
- Hàng gửi đi bán	-	-	-	-
- Hàng hóa kho bảo thuế	-	-	-	-
- Hàng hóa bất động sản	-	-	-	-
Cộng giá gốc của hàng tồn kho	1,076,082,109,693	-	931,113,295,840	-
* Giá trị ghi sổ của hàng tồn kho dùng để thế chấp, cầm cố đảm bảo các khoản nợ phải trả				
* Giá trị hoàn nhập dự phòng giảm giá hàng tồn kho trong năm				
* Các trường hợp hoặc sự kiện dẫn đến phải trích thêm dự phòng giảm giá hàng tồn kho				
7. Tài sản dài hạn dở dang	30/09/2017		01/01/2017	
a. Chi phí SXKD DD dài hạn	2,507,112,305,982		1,350,127,867,489	
b. Xây dựng cơ bản dở dang	23,150,345,732		23,150,345,732	
- Dự án Amoniac	36,342,070,618		36,342,070,618	
- Nhà ở cán bộ nhân viên	24,127,540,909		24,001,000,364	
- DA nâng công suất phân xưởng NH3 NM ĐPM và xây dựng SX NPK	2,349,149,534,334		1,213,037,935,077	
- UFC85/Formaldehyde	5,683,608,306		6,058,395,385	
- ERP GD2	18,144,103,625		13,878,343,125	
- Khác	50,515,102,458		33,659,777,188	
Cộng	2,507,112,305,982		1,350,127,867,489	

VI- Thông tin bổ sung cho các khoản mục trình bày trong Bảng cân đối kế toán

2. Các khoản đầu tư tài chính	30/09/2017		01/01/2017	
	Giá trị	Dự phòng	Giá trị	Dự phòng
A. Chứng khoán kinh doanh				
B. Đầu tư nắm giữ đến ngày đáo hạn				
B1. Ngắn hạn				
+ Tiền gửi có kì hạn	735,000,000,000	-	35,000,000,000	-
+ Trái phiếu	735,000,000,000	-	35,000,000,000	-
+ Các khoản đầu tư khác				
B2. Dài hạn				
+ Tiền gửi có kì hạn				
+ Trái phiếu				
+ Các khoản đầu tư khác				
C. Đầu tư góp vốn vào đơn vị khác				
C1. Đầu tư vào công ty con				
+ Cty CP Phân bón & hóa chất DK Đông Nam Bộ	1,087,655,000,000	665,674,231,565	1,087,655,000,000	665,674,231,565
+ Cty CP Phân bón & hóa chất DK Tây Nam Bộ	386,250,000,000	-	386,250,000,000	-
+ Cty CP Phân bón & hóa chất DK Miền Bắc	93,750,000,000		93,750,000,000	
+ Cty CP Phân bón & hóa chất DK Miền Trung	127,500,000,000		127,500,000,000	
+ Cty CP Phân bón & hóa chất DK Miền Trung	90,000,000,000		90,000,000,000	
C2. Đầu tư vào công ty liên doanh, liên kết				
+ Cty CP Phát triển đô thị DK (PVC Mekong)	75,000,000,000		75,000,000,000	
+ Công ty Cổ phần Hóa dầu và Xơ sợi Dầu khí (PV TEX)	680,903,000,000	662,700,000,000	680,903,000,000	662,700,000,000
+ Công ty CP Bao bì Dệt Phú Mỹ	100,000,000,000	100,000,000,000	100,000,000,000	100,000,000,000
C3. Đầu tư vào đơn vị khác:				
+ Công ty CNNT, VT và tự động hóa Dầu khí (PAIC)	562,700,000,000	562,700,000,000	562,700,000,000	562,700,000,000
+ Công ty Cổ phần Chế biến Thủy sản Út Xi	18,203,000,000	2,974,231,565	18,203,000,000	2,974,231,565
+ Khác	20,502,000,000		20,502,000,000	
	3,600,000,000		3,600,000,000	
	16,902,000,000	2,974,231,565	16,902,000,000	2,974,231,565
Cộng	1,822,655,000,000	665,674,231,565	1,122,655,000,000	665,674,231,565

8 - Tăng giảm tài sản cố định hữu hình:

Khoản mục	Nhà cửa, vật kiến trúc	Máy móc thiết bị	Phương tiện vận tải truyền dẫn	Thiết bị dụng cụ quản lý	TSCĐ khác	Tổng cộng
Nguyên giá TSCĐ hữu hình						
Số dư tại ngày 01/01/2017	1,818,094,860,743	5,403,880,477,392	57,716,663,055	155,027,252,324	8,276,902,505	7,442,996,156,019
- Mua trong kỳ	68,282,663	1,561,229,327	0	20,678,805,315	202,539,369	22,510,856,674
- Đầu tư XD/CB hoàn thành		5,797,448,533				5,797,448,533
- Tăng khác	44,602,979,720	277,670,100,489				322,273,080,209
- Chuyển sang BDS đầu tư			1,007,592,906	74,640,405		3,051,970,347
- Thanh lý, nhượng bán	225,498,051	1,744,238,985				360,291,846,329
- Giảm khác	360,291,846,329					7,430,233,724,759
Số dư tại ngày 30/09/2017	1,502,248,778,746	5,687,165,016,756	56,709,070,149	175,631,417,234	8,479,441,874	
Giá trị hao mòn lũy kế						
Số dư tại ngày 01/01/2017	929,952,231,692	5,347,163,056,752	49,068,205,141	115,151,263,090	7,117,502,079	6,448,452,258,754
- Khấu hao trong kỳ	74,189,139,934	15,499,397,687	2,317,764,045	19,988,194,882	972,405,072	112,966,901,620
- Tăng khác	6,700,353,645	33,386,327,128				40,086,680,773
- Chuyển sang bất động sản đầu tư						
- Thanh lý, nhượng bán	225,498,051	1,744,238,985	1,007,592,906	74,640,405		3,051,970,347
- Giảm khác	40,799,959,254					40,799,959,254
Số dư tại ngày 30/09/2017	969,816,267,966	5,394,304,542,582	50,378,376,280	135,064,817,567	8,089,907,151	6,557,653,911,546
Giá trị còn lại của TSCĐHH						
- Tại ngày (01/01/2017)	888,142,629,051	56,717,420,640	8,648,457,914	39,875,989,234	1,159,400,426	994,543,897,265
- Tại ngày (30/09/2017)	532,432,510,780	292,860,474,174	6,330,693,869	40,566,599,667	389,534,723	872,579,813,213

10 - Tăng giảm tài sản cố định vô hình :

Khoản mục	Quyền sử dụng đất	Bán quyền, bằng sáng chế	Nhãn hiệu hàng hóa	Phần mềm máy vi tính	TSCĐ vô hình khác	Tổng cộng
Nguyên giá TSCĐ vô hình						
Số dư tại ngày 01/01/2017	803,964,779,348	173,923,675,927	-	53,587,845,068	9,938,318,032	1,041,414,618,375
- Mua trong năm			0	5,066,714,919		5,066,714,919
- Tạo ra từ nội bộ doanh nghiệp						-
- Tăng do hợp nhất kinh doanh						-
- Tăng khác		35,788,652,405				35,788,652,405
- Thanh lý, nhượng bán						-
- Giảm khác						-
Số dư tại ngày 30/09/2017	803,964,779,348	209,712,328,332	-	58,654,559,987	9,938,318,032	1,082,269,985,699
Giá trị hao mòn lũy kế						
Số dư tại ngày 01/01/2017	23,025,645,628	172,059,595,760	-	48,930,854,994	9,938,318,032	253,954,414,414
- Khấu hao trong năm	3,218,833,198	4,839,291,545	0	1,544,069,519		9,602,194,262
- Tăng khác						-
- Thanh lý, nhượng bán						-
- Giảm khác						-
Số dư tại ngày 30/09/2017	26,244,478,826	176,898,887,305	-	50,474,924,513	9,938,318,032	263,556,608,676
Giá trị còn lại của TSCĐVH						
- Tại ngày (01/01/2017)	780,939,133,720	1,864,080,167		4,656,990,074	-	787,460,203,961
- Tại ngày (30/09/2017)	777,720,300,522	32,813,441,027		8,179,635,474	-	818,713,377,023

11 - Tăng giảm bất động sản đầu tư:

Khoản mục	Số đầu năm (01/01/2017)	Tăng trong năm	Giảm trong năm	Số cuối kỳ (30/09/2017)
Nguyên giá bất động sản đầu tư	334,556,867,544	-	-	334,556,867,544
- Quyền sử dụng đất	99,499,152,000			99,499,152,000
- Nhà	235,057,715,544			235,057,715,544
- Nhà và quyền sử dụng đất				-
- Cơ sở hạ tầng				-
				-
Giá trị hao mòn lũy kế	63,048,476,112	7,900,219,527	-	70,948,695,639
- Quyền sử dụng đất	6,641,294,253	752,195,808		7,393,490,061
- Nhà	56,407,181,859	7,148,023,719		63,555,205,578
- Nhà và quyền sử dụng đất				-
- Cơ sở hạ tầng				-
				-
Giá trị còn lại BDS đầu tư	271,508,391,432	(7,900,219,527)	-	263,608,171,905
- Quyền sử dụng đất	92,857,857,747	(752,195,808)		92,105,661,939
- Nhà	178,650,533,685	(7,148,023,719)		171,502,509,966
- Nhà và quyền sử dụng đất	-			
- Cơ sở hạ tầng	-			
	-			

12. Thuế và các khoản phải nộp nhà nước :

- Phải nộp nhà nước

	Đầu năm (01/01/2017)	Số phải nộp	Số đã nộp	Cuối kỳ (30/09/2017)
- Thuế GTGT	952,031,395	13,086,608,460	7,211,706,947	6,826,932,908
- Thuế GTGT hàng NK	-	215,287,115,096	210,482,124,631	4,804,990,465
- Thuế tiêu thụ đặc biệt	-	-	-	-
- Thuế xuất, nhập khẩu	-	32,142,974,002	32,129,367,344	13,606,658
- Thuế TNDN	13,315,524,542	118,940,598,938	107,922,840,076	24,333,283,404
- Thuế TNCN	165,679,809	32,201,313,664	30,511,016,879	1,855,976,594
- Thuế tài nguyên	29,528,640	1,176,964,800	732,578,880	473,914,560
- Thuế bảo vệ môi trường	920,000	33,537,950	29,397,950	5,060,000
- Thuế nhà đất và tiền thuê đất	-	944,955,131	944,955,131	-
- Tiền thuê đất	-	-	-	-
- Thuế môn bài	-	6,500,000	6,500,000	-
- Thuế nhà thầu	-	15,926,807,476	15,926,807,476	-
- Các khoản phí, lệ phí và các khoản phải nộp khác	-	-	-	-
Cộng	14,463,684,386	429,747,375,518	405,897,295,314	38,313,764,589

- Phải thu nhà nước

	Đầu năm (01/01/2017)	Số phải thu	Số đã thu	Cuối kỳ (30/09/2017)
- Thuế TNDN	3,152,818,774			3,152,818,774
- Thuế TNCN	4,331,039,232		4,219,408,647	111,630,585
Cộng	7,483,858,006	0	4,219,408,647	3,264,449,359

VI- Thông tin bổ sung cho các khoản mục trình bày trong Bảng cân đối kế toán

	30/09/2017	01/01/2017
13. Chi phí trả trước		
<i>a. Ngắn hạn</i>	10,963,039,325	42,033,613,607
- Chi phí trả trước về thuê h/dộng TSCĐ (tiền thuê đất)	-	-
- Chi phí thành lập doanh nghiệp	-	-
- Chi phí lợi thế kinh doanh thương mại	-	-
- Chi phí công cụ dụng cụ	1,630,152,785	1,195,307,523
- Chi phí bảo hiểm tài sản	5,688,512,220	10,165,908,050
- Các khoản khác	3,644,374,320	30,672,398,034
<i>b. Dài hạn</i>	14,363,986,580	16,939,412,084
- Chi thành lập doanh nghiệp	-	-
- Chi phí mua bảo hiểm	-	-
- Các khoản khác	14,363,986,580	16,939,412,084
<i>c. Lợi thế thương mại</i>		
Cộng	25,327,025,905	58,973,025,691
14. Vay và nợ thuê tài chính	30/09/2017	01/01/2017
a. Vay ngắn hạn		
b. Vay dài hạn	627,450,164,006	
Cộng	627,450,164,006	-
15. Phải trả người bán	30/09/2017	01/01/2017
<i>Phải trả người bán các bên liên quan</i>	220,371,976,424	219,222,913,028
Tổng Công ty Khí Việt Nam - CTCP (PVGas)	213,778,746,491	212,363,643,743
Tổng Công ty CP Xây lắp Dầu khí Việt Nam (PVC)	4,271,216,900	3,980,477,953
Tổng Công ty Bảo dưỡng Sửa chữa Công trình Dầu khí - CTCP (PVMR)		
Tổng Công ty CP Dịch vụ Kỹ thuật Dầu khí Việt Nam (PTSC)	1,324,307,270	1,992,658,396
Tổng Công ty CP Vận tải Dầu khí (PVTrans)	808,318,500	207,017,608
Tổng Công ty CP Dịch vụ tổng hợp dầu khí (Petrosetco)		679,115,328
Viện Dầu khí Việt Nam (VPI)	158,983,263	
Trường Cao đẳng nghề Dầu khí (PVMTC)	30,404,000	
<i>Phải trả cho các đối tượng khác</i>	202,287,138,108	248,271,052,185
Cộng	422,659,114,532	467,493,965,213
16. Chi phí phải trả	30/09/2017	01/01/2017
<i>a. Ngắn hạn</i>	212,405,475,143	87,975,748,712
- Chi phí sửa chữa lớn TSCĐ		
- Chi phí trong thời gian ngừng kinh doanh		
- Quỹ dự phòng trợ cấp mất việc làm		
- Chi phí phải trả khác	212,405,475,143	87,975,748,712
<i>b. Dài hạn</i>	-	-
- Chi phí sửa chữa lớn TSCĐ	-	-
- Chi phí trong thời gian ngừng kinh doanh		
- Quỹ dự phòng trợ cấp mất việc làm		
- Chi phí phải trả khác		
Cộng	212,405,475,143	87,975,748,712
17. Phải trả khác	30/09/2017	01/01/2017
<i>a. Ngắn hạn</i>	45,434,025,085	64,609,951,465
- Tài sản thừa chờ giải quyết	104,442,480	1,023,034,401
- Bảo hiểm y tế	16,580,078	7,354,800
- Bảo hiểm xã hội	67,810,643	18,317,643
- Bảo hiểm thất nghiệp	7,731,750	1,407,670
- Kinh phí công đoàn	262,058,275	472,778,275
- Nhận ký quỹ, ký cược ngắn hạn	4,297,895,465	4,051,140,865
- Các khoản phải trả, phải nộp khác	40,677,506,394	59,035,917,811
<i>b. Dài hạn</i>	960,870,000	960,870,000
- Nhận ký quỹ, ký cược dài hạn	960,870,000	960,870,000
- Các khoản phải trả, phải nộp khác		
Cộng	46,394,895,085	65,570,821,465
18. Doanh thu chưa thực hiện	30/09/2017	01/01/2017
<i>a. Ngắn hạn</i>	-	-
- Doanh thu nhận trước		
- Doanh thu từ chương trình KH truyền thống		
- Doanh thu khác		

b. Dài hạn	1,007,281,579	1,510,922,362
- Doanh thu nhận trước	1,007,281,579	1,510,922,362
- Doanh thu từ chương trình KH truyền thông		
- Doanh thu khác		
Cộng	1,007,281,579	1,510,922,362
19. Dự phòng phải trả	30/09/2017	01/01/2017
a. Ngắn hạn	461,810,200,916	312,335,214,817
- Dự phòng bảo hành sản phẩm hàng hoá	-	-
- Dự phòng bảo hành công trình xây dựng	-	-
- Dự phòng tái cơ cấu	-	-
- Dự phòng phải trả khác (Chi phí sửa chữa TSCĐ...)	461,810,200,916	312,335,214,817
b. Dài hạn	-	-
- Dự phòng bảo hành sản phẩm hàng hoá		
- Dự phòng bảo hành công trình xây dựng		
- Dự phòng tái cơ cấu		
- Dự phòng phải trả khác (Chi phí sửa chữa TSCĐ...)	-	-
Cộng	461,810,200,916	312,335,214,817

22 - Vốn chủ sở hữu:

22.1 - Bảng đối chiếu biến động của Vốn chủ sở hữu:

	1	2	3	4	6	7	8
	Vốn đầu tư của chủ sở hữu	Thặng dư vốn cổ phần	Cổ phiếu quỹ	Quỹ đầu tư phát triển	Chênh lệch tỷ giá hối đoái	Lợi nhuận chưa PP	CỘNG
A							
Số dư tại ngày 01/01/2017	3,914,000,000,000	21,179,913,858	(2,296,824,120)	3,444,814,857,841	-	671,455,103,647	8,049,153,051,226
Lợi nhuận trong kỳ						610,044,574,736	610,044,574,736
Cổ phiếu quỹ mua, bán trong kỳ						-	-
Trích từ LN						(51,694,290,926)	(51,694,290,926)
Trả cổ tức						(406,082,730,549)	(406,082,730,549)
Kết chuyển nguồn							-
Thu khác							-
Giảm khác							-
Số dư tại ngày 30/09/2017	3,914,000,000,000	21,179,913,858	(2,296,824,120)	3,444,814,857,841	-	823,722,656,908	8,201,420,604,487

VI- Thông tin bổ sung cho các khoản mục trình bày trong Bảng cân đối kế toán

20. Tài sản thuế thu nhập hoãn lại và thuế thu nhập hoãn lại phải trả

20.1	Tài sản thuế thu nhập hoãn lại	30/09/2017	01/01/2017
	- Tài sản thuế thu nhập hoãn lại liên quan đến khoản chênh lệch tạm thời được khấu trừ	80,645,394,487	80,645,394,487
	- Tài sản thuế thu nhập hoãn lại liên quan đến khoản lỗ tính thuế chưa sử dụng		
	- Tài sản thuế thu nhập hoãn lại liên quan đến khoản ưu đãi tính thuế chưa sử dụng		
	- Khoản hoãn nhập tài sản thuế thu nhập hoãn lại đã được ghi nhận từ các năm trước		
	Cộng	80,645,394,487	80,645,394,487
20.2	Thuế thu nhập hoãn lại phải trả	30/09/2017	01/01/2017
	- Thuế thu nhập hoãn lại phải trả phát sinh từ các khoản chênh lệch tạm thời chịu thuế		
	- Khoản hoãn nhập thuế thu nhập hoãn lại phải trả đã được ghi nhận từ các năm trước		
	- Thuế thu nhập hoãn lại phải trả	-	-
	Cộng	-	-
21.2	Chi tiết vốn đầu tư của chủ sở hữu	30/09/2017	01/01/2017
	- Vốn góp của Nhà nước	2,332,042,530,000	2,332,042,530,000
	- Vốn góp của các đối tượng khác	1,581,957,470,000	1,581,957,470,000
	Cộng	3,914,000,000,000	3,914,000,000,000
	* Giá trị trái phiếu đã chuyển thành cổ phiếu trong năm		
	* Số lượng cổ phiếu quỹ	65,740	65,740
21.3	Các giao dịch về vốn với các chủ sở hữu và phân phối cổ tức, chia lợi nhuận	30/09/2017	01/01/2017
	- Vốn đầu tư của chủ sở hữu	3,914,000,000,000	3,914,000,000,000
	+ Vốn góp đầu năm	3,914,000,000,000	3,914,000,000,000
	+ Vốn góp tăng trong năm		
	+ Vốn góp giảm trong năm		
	+ Vốn góp cuối năm		
	- Cổ tức, lợi nhuận đã chia		
	Cộng	3,914,000,000,000	3,914,000,000,000
21.4	Cổ tức		
	- Cổ tức đã công bố sau ngày kết thúc kỳ kế toán quý		
	+ Cổ tức đã công bố trên cổ phiếu phổ thông :	406,082,730,549	
	+ Cổ tức đã công bố trên cổ phiếu ưu đãi :		
	- Cổ tức của cổ phiếu ưu đãi lũy kế chưa được ghi nhận		
21.5	Cổ phiếu	30/09/2017	01/01/2017
	- Số lượng cổ phiếu đăng ký phát hành	391,400,000	391,400,000
	* Mệnh giá cổ phiếu đang lưu hành:	10,000	10,000
21.6	Các quỹ của doanh nghiệp	30/09/2017	01/01/2017
	- Quỹ đầu tư phát triển	3,444,814,857,841	3,444,814,857,841
	- Quỹ hỗ trợ sắp xếp doanh nghiệp	-	-
	- Quỹ khác thuộc vốn chủ sở hữu	-	-
21.7	Thu nhập và chi phí, lãi hoặc lỗ được hạch toán trực tiếp vào Vốn chủ sở hữu theo qui định của các chuẩn mực kế toán cụ thể		
22	Nguồn kinh phí	30/09/2017	01/01/2017
	- Nguồn kinh phí được cấp trong năm	-	-
	- Chi sự nghiệp		
	- Nguồn kinh phí còn lại cuối kỳ		
23	Tài sản thuê ngoài	30/09/2017	01/01/2017
23.1	Giá trị tài sản thuê ngoài	-	-
	- TSCĐ thuê ngoài		
	- Tài sản khác thuê ngoài		
23.2	Tổng số tiền thuê tối thiểu trong tương lai của Hợp đồng thuê hoạt động TSCĐ không hủy ngang theo các thời hạn		
	- Đến 1 năm		
	- Trên 1-5 năm		
	- Trên 5 năm		

VII - Thông tin bổ sung cho các khoản mục trình bày trong Báo cáo kết quả hoạt động kinh doanh.

Đơn vị tính : Đồng

1	Doanh thu	Quý 3/2017	Quý 3/2016
	Tổng doanh thu bán hàng và cung cấp dịch vụ (Mã số 01)	2,073,908,524,543	1,583,867,358,491
	Trong đó:		
	- Doanh thu bán hàng	2,073,908,524,543	1,583,867,358,491
	Doanh thu sản phẩm trong nước	1,335,250,084,412	1,089,224,193,826
	Doanh thu sản phẩm nhập khẩu, tự doanh	738,658,440,131	494,643,164,665
2	Các khoản giảm trừ doanh thu (Mã số 02)	35,479,774,795	25,468,856,257
	Trong đó :		
	+ Chiết khấu thương mại	35,153,448,795	25,468,856,257
	+ Giảm giá hàng bán	-	-
	+ Hàng bán bị trả lại	326,326,000	-
	+ Thuế GTGT phải nộp (PP trực tiếp)	-	-
	+ Thuế tiêu thụ đặc biệt	-	-
	+ Thuế xuất khẩu	-	-
	Doanh thu thuần về bán hàng và CCDV (Mã số 10)	2,038,428,749,748	1,558,398,502,234
	Trong đó : + Doanh thu thuần trao đổi hàng hoá	2,038,428,749,748	1,558,398,502,234
	Doanh thu thuần sản phẩm trong nước	1,299,770,309,617	1,063,755,337,569
	Doanh thu thuần sản phẩm nhập khẩu, tự doanh	738,658,440,131	494,643,164,665
3	Giá vốn hàng bán (Mã số 11)	Quý 3/2017	Quý 3/2016
	- Giá vốn của hàng hóa sản xuất trong nước	909,410,409,613	686,023,056,266
	- Giá vốn của hàng hóa sản phẩm nhập khẩu, tự doanh	709,205,448,410	470,362,725,811
	- Giá vốn của thành phẩm đã bán	-	-
	- Giá vốn của dịch vụ đã cung cấp	-	-
	- Giá trị còn lại, chi phí nhượng bán, thanh lý của BĐS đầu tư đã bán	-	-
	- Chi phí kinh doanh Bất động sản đầu tư	-	-
	- Hao hụt, mất mát hàng tồn kho	-	-
	- Các khoản chi phí vượt mức bình thường	-	-
	- Dự phòng giảm giá hàng nhập khẩu tồn kho	-	-
	Cộng	1,618,615,858,023	1,156,385,782,077
4	Doanh thu hoạt động tài chính (Mã số 21)	Quý 3/2017	Quý 3/2016
	- Lãi tiền gửi, tiền cho vay	23,857,540,188	56,443,108,700
	- Lãi bán các khoản đầu tư	-	-
	- Cổ tức, lợi nhuận được chia	-	-
	- Lãi chênh lệch tỷ giá	685,580,220	128,158,422
	- Lãi bán hàng trả chậm, chiết khấu thanh toán	-	-
	- Doanh thu hoạt động tài chính khác	-	1,867,319,454
	Cộng	24,543,120,408	58,438,586,576
5	Chi phí tài chính (Mã số 22)	Quý 3/2017	Quý 3/2016
	- Lãi tiền vay	-	2,740,648,750
	- Chiết khấu thanh toán, lãi bán hàng trả chậm	-	-
	- Lỗ do thanh lý các khoản đầu tư tài chính	-	-
	- Lỗ chênh lệch tỷ giá	213,459,780	3,427,859
	- Dự phòng giảm giá chứng khoán kinh doanh và tổn thất đầu tư	(6,166,254,925)	(335,870,286)
	- Chi phí tài chính khác	2	-
	- Các khoản ghi giảm chi phí tài chính	-	-
	Cộng	(5,952,795,143)	2,408,206,323
6	Thu nhập khác	Quý 3/2017	Quý 3/2016
	- Thanh lý, nhượng bán TSCĐ	-	276,143,039
	- Lãi do đánh giá lại tài sản	-	-
	- Tiền phạt thu được	1,040,000	48,098,092
	- Thuế được giảm	-	-
	- Các khoản khác	1,103,036,966	1,159,734,591
	Cộng	1,104,076,966	1,483,975,722
7	Chi phí khác	Quý 3/2017	Quý 3/2016
	- Thanh lý, nhượng bán TSCĐ	-	271,795,134
	- Lỗ do đánh giá lại tài sản	-	-
	- Các khoản bị phạt	-	-
	- Các khoản khác	721,608,555	274,578,471
	Cộng	721,608,555	546,373,605

8	Chi phí bán hàng và chi phí quản lý doanh nghiệp	Quý 3/2017	Quý 3/2016
	a. Các khoản chi phí QLDN phát sinh trong kỳ	132,025,649,741	110,342,660,547
	Chi phí nhân viên quản lý	37,190,313,006	25,875,211,468
	Chi phí vật liệu văn phòng	594,514,561	744,769,929
	Chi phí dụng cụ, đồ dùng	974,641,619	859,057,940
	Chi phí khấu hao TSCĐ quản lý	22,998,317,338	22,708,486,889
	Dịch vụ mua ngoài	18,094,112,390	22,343,103,642
	Chi phí quản lý khác	52,173,750,827	37,812,030,679
	b. Các khoản chi phí BH phát sinh trong kỳ	160,110,218,371	129,396,855,872
	Chi phí nhân viên bán hàng	10,208,195,518	8,933,354,221
	Chi phí vật liệu bán hàng	450,335,591	431,325,393
	Chi phí dụng cụ, đồ dùng bán hàng	188,954,169	28,853,632
	Chi phí khấu hao TSCĐ bán hàng	371,854,764	9,533,162
	Chi phí vận chuyển	82,429,902,878	63,597,449,837
	Chi phí quảng cáo, tiếp thị, chăm sóc khách hàng, ASXH	36,598,542,946	46,678,896,386
	Chi phí bán hàng khác	29,862,432,505	9,717,443,241
	Cộng	292,135,868,112	239,739,516,419
9	Chi phí sản xuất kinh doanh theo yếu tố	Quý 3/2017	Quý 3/2016
	-Chi phí nguyên vật liệu	705,675,019,524	572,208,469,739
	-Chi phí nhân công	109,787,042,414	95,178,572,743
	-Chi phí khấu hao tài sản cố định	44,891,976,837	63,273,629,059
	-Chi phí dịch vụ mua ngoài	203,345,966,501	178,104,677,304
	-Chi phí khác bằng tiền	166,935,984,517	136,734,304,104
	Cộng	1,230,635,989,793	1,045,499,652,949
10	Chi phí thuế thu nhập doanh nghiệp hiện hành (MS 51)	Quý 3/2017	Quý 3/2016
	- Chi phí thuế thu nhập doanh nghiệp tính trên thu nhập chịu thuế năm hiện hành		
	- Điều chỉnh chi phí thuế thu nhập doanh nghiệp của các năm trước vào chi phí thuế thu nhập hiện hành năm nay		
	- Tổng chi phí thuế thu nhập doanh nghiệp hiện hành	24,333,283,404	40,218,799,507
	Cộng	24,333,283,404	40,218,799,507
11	Chi phí thuế thu nhập doanh nghiệp hoãn lại (MS 52)	Quý 3/2017	Quý 3/2016
	- Chi phí thuế thu nhập doanh nghiệp hoãn lại phát sinh từ các khoản chênh lệch tạm thời phải chịu thuế	-	-
	- Chi phí thuế thu nhập doanh nghiệp hoãn lại phát sinh từ việc hoãn nộp tài sản thuế thu nhập hoãn lại		
	- Thu nhập thuế thu nhập doanh nghiệp hoãn lại phát sinh từ việc hoàn nhập thuế thu nhập hoãn lại phải trả		
	- Tổng chi phí Thuế Thu nhập doanh nghiệp hoãn lại		
	Cộng	-	-

VII - Thông tin bổ sung cho các khoản mục trình bày trong Báo cáo lưu chuyển tiền tệ

34	- Các giao dịch không bằng tiền ảnh hưởng đến báo cáo luân chuyển tiền tệ và các khoản tiền do doanh nghiệp nắm giữ nhưng không được sử dụng	30/09/2017	01/01/2017
34.1	- Mua tài sản bằng cách nhận các khoản nợ liên quan trực tiếp hoặc thông qua nghiệp vụ cho thuê tài chính		
	- Mua doanh nghiệp thông qua phát hành cổ phiếu		
	- Chuyển nợ thành vốn chủ sở hữu		
34.2	- Mua và thanh lý công ty con hoặc đơn vị kinh doanh khác trong kỳ báo cáo		
34.3	- Trình bày giá trị và lý do của các khoản tiền và tương đương tiền lớn do doanh nghiệp nắm giữ nhưng không được sử dụng do có sự hạn chế của pháp luật hoặc các ràng buộc khác mà doanh nghiệp phải thực hiện		

VIII - Những thông tin khác

- 1 - Những khoản nợ tiềm tàng, khoản cam kết và những thông tin tài chính khác:
- 2 - Những sự kiện phát sinh sau ngày kết thúc kỳ kế toán năm:
- 3 - Thông tin về số dư chủ yếu với các bên liên quan tại ngày 30/09/2017

Phải thu khách hàng

Tổng Công ty CP Dịch vụ Kỹ thuật Dầu khí Việt Nam (PTSC)	408,756,743
Tổng Công ty Khí Việt Nam - CTCP (PVGas)	8,275,623,600
Tổng Công ty Dung dịch khoan & Hóa phẩm Dầu khí - CTCP (DMC)	16,018,640
Công ty TNHH MTV Lọc hóa dầu Bình Sơn (BSR)	886,525,200
Công ty CP Hoá dầu và Xơ sợi Dầu khí (PVTex)	195,253,105
Trả trước cho nhà cung cấp	
Tổng Công ty CP Xây lắp Dầu khí Việt Nam (PVC)	4,860,607,417
Trường Cao đẳng nghề Dầu khí (PVMTC)	1,046,625,214
Tổng Công ty Bảo dưỡng Sửa chữa Công trình Dầu khí - CTCP (PVMR)	6,847,841,829

Phải trả nhà cung cấp

Viện Dầu khí Việt Nam (VPI)	158,983,263
Tổng Công ty CP Vận tải Dầu khí (PVTrans)	808,318,500
Tổng Công ty Khí Việt Nam - CTCP (PVGas)	213,778,746,491
Tổng Công ty CP Xây lắp Dầu khí Việt Nam (PVC)	4,271,216,900
Trường Cao đẳng nghề Dầu khí (PVMTC)	30,404,000
Tổng Công ty CP Dịch vụ Kỹ thuật Dầu khí Việt Nam (PTSC)	1,324,307,270

Phải thu khác

Công ty CP kinh doanh khí hóa lỏng Miền Bắc	12,792,091,037
Công ty CP Đầu tư tài chính công đoàn Dầu khí Việt Nam	110,143,267,289
Công ty CP Hoá dầu và Xơ sợi Dầu khí (PVTex)	110,568,051,564


4 - Trình bày tài sản, doanh thu, kết quả kinh doanh theo bộ phận (Theo lĩnh vực kinh doanh hoặc khu vực địa lý) theo quy định của Chuẩn mực kế toán số 28 "Báo cáo bộ phận"

5 - Thông tin so sánh (những thay đổi về thông tin trong báo cáo tài chính của các niên độ kế toán trước) : Lợi nhuận Q3 năm 2017 giảm so với cùng kỳ năm 2016 do giá khí đầu vào tăng nên giá thành Ure Phú Mỹ tăng so với cùng kỳ năm trước, làm cho lợi nhuận giảm tương ứng.

6 - Thông tin về hoạt động liên tục:


7 - Những thông tin khác(3)

Người lập biểu




Hoàng Thị Lan Anh

Kế toán trưởng



Võ Ngọc Phương

TPHCM, ngày 19 tháng 10 năm 2017
Phó Tổng giám đốc



Nguyễn Văn Tông

TỔNG CÔNG TY PHÂN BÓN & HÓA CHẤT DẦU KHÍ - CTCP

Địa chỉ : 43 Mạc Đĩnh Chi , phường đa káo, quận 1, Tp HCM

Mẫu số B 01-DN/HN

(Ban hành theo TT số 202/2014/TT-BTC
ngày 22/12/2014 của BTC)**BẢNG CÂN ĐỐI KẾ TOÁN HỢP NHẤT**

Tại ngày 30 tháng 09 năm 2017

Đvt: đồng

TÀI SẢN	Mã số	TM	Số cuối kỳ	Số đầu kỳ
1	2	3	4	5
A.TÀI SẢN NGẮN HẠN (100=110+120+130+140+150)	100		5,727,455,202,700	5,815,897,194,459
I.Tiền và các khoản tương đương tiền	110	VI.1	2,935,706,917,856	4,098,557,036,080
1. Tiền	111		282,841,283,748	212,637,546,024
2.Các khoản tương đương tiền	112		2,652,865,634,108	3,885,919,490,056
II. Đầu tư tài chính ngắn hạn	120	VI.7	795,000,000,000	55,000,000,000
1.Chứng khoán kinh doanh	121		-	-
2. Dự phòng giảm giá chứng khoán kinh doanh (*)	122		-	-
3. Đầu tư nắm giữ đến ngày đáo hạn	123		795,000,000,000	55,000,000,000
III.Các khoản phải thu ngắn hạn	130		569,398,331,622	512,570,440,907
1.Phải thu ngắn hạn của khách hàng	131	VI.2	236,912,416,780	113,770,688,184
2.Trả trước cho người bán ngắn hạn	132		319,437,417,683	357,298,450,604
3. Phải thu nội bộ ngắn hạn	133		-	-
4. Phải thu theo tiến độ kế hoạch hợp đồng xây dựng	134		-	-
5. Phải thu về cho vay ngắn hạn	135		-	-
6. Phải thu ngắn hạn khác	136	VI.3	252,843,854,601	263,116,484,099
7. Dự phòng phải thu ngắn hạn khó đòi (*)	137		- 239,876,095,629 -	- 221,663,412,363 -
8. Tài sản thiếu chờ xử lý	139	VI.4	80,738,187	48,230,383
IV. Hàng tồn kho	140	VI.5	1,160,697,927,249	923,155,439,979
1. Hàng tồn kho	141		1,161,822,802,249	924,827,026,054
2. Dự phòng giảm giá hàng tồn kho (*)	149		- 1,124,875,000 -	- 1,671,586,075 -
V. Tài sản ngắn hạn khác	150		266,652,025,973	226,614,277,493
1. Chi phí trả trước ngắn hạn	151	VI.13	14,655,623,506	42,509,732,890
2. Thuế GTGT được khấu trừ	152		247,975,264,508	176,620,686,597
3. Thuế và các khoản khác phải thu Nhà nước	153		3,264,449,359	7,483,858,006
4. Giao dịch mua bán lại trái phiếu Chính phủ	154		-	-

5. Tài sản ngắn hạn khác	155		756,688,600	-
B. TÀI SẢN DÀI HẠN (200=210+220+240+250+260)	200		4,873,620,945,027	3,752,732,326,026
I. Các khoản phải thu dài hạn	210		2,061,734,000	2,067,606,000
1. Phải thu dài hạn của khách hàng	211	VI.2	-	-
2. Trả trước cho người bán dài hạn	212		-	-
3. Vốn kinh doanh ở đơn vị trực thuộc	213		-	-
4. Phải thu dài hạn nội bộ	214		-	-
5. Phải thu về cho vay dài hạn	215		-	-
6. Phải thu dài hạn khác	216	VI.3	2,061,734,000	2,067,606,000
7. Dự phòng phải thu dài hạn khó đòi (*)	219		-	-
II. Tài sản cố định	220		1,811,427,122,100	1,910,477,137,280
1. Tài sản cố định hữu hình	221	VI.8	935,571,062,647	1,065,244,359,016
- Nguyên giá	222		7,612,961,968,971	7,621,745,716,384
- Giá trị hao mòn lũy kế(*)	223		- 6,677,390,906,324	- 6,556,501,357,368
2. Tài sản cố định thuê tài chính	224	VI.9	-	-
- Nguyên giá	225		-	-
- Giá trị hao mòn lũy kế(*)	226		-	-
3. Tài sản cố định vô hình	227	VI.10	875,856,059,453	845,232,778,264
- Nguyên giá	228		1,143,584,151,574	1,102,728,784,250
- Giá trị hao mòn lũy kế(*)	229		- 267,728,092,121	- 257,496,005,986
III. Bất động sản đầu tư	230	VI.11	263,608,171,905	281,624,932,537
- Nguyên giá	231		334,556,867,544	346,037,256,544
- Giá trị hao mòn lũy kế (*)	232		- 70,948,695,639	- 64,412,324,007
IV. Tài sản dở dang dài hạn	240	VI.6	2,507,112,305,982	1,350,127,867,489
1. Chi phí sản xuất, kinh doanh dở dang dài hạn	241		-	-
2. Chi phí xây dựng cơ bản dở dang	242		2,507,112,305,982	1,350,127,867,489
V. Đầu tư tài chính dài hạn	250	VI.7	45,280,597,955	45,353,584,368
1. Đầu tư vào công ty con	251		-	-
2. Đầu tư vào công ty liên kết, liên doanh	252		27,752,829,520	27,825,815,933
3. Đầu tư góp vốn vào đơn vị khác	253		20,502,000,000	20,502,000,000
4. Dự phòng đầu tư tài chính dài hạn (*)	254		- 2,974,231,565	- 2,974,231,565
5. Đầu tư nắm giữ đến ngày đáo hạn	255		-	-
VI. Tài sản dài hạn khác	260		244,131,013,085	163,081,198,352

1. Chi Phí trả trước dài hạn	261	VI.13	34,870,204,335	29,294,044,224
2. Tài sản thuế thu nhập hoãn lại	262	VI.20	85,614,297,761	83,066,757,320
3. Thiết bị, vật tư, phụ tùng thay thế dài hạn	263	VI.5	123,646,510,989	50,720,396,808
4. Tài sản dài hạn khác	268		-	-
5. Lợi thế thương mại	269		-	-
TỔNG CỘNG TÀI SẢN (270 = 100 + 200)	270		10,601,076,147,727	9,568,629,520,485
C. NỢ PHẢI TRẢ (300=310+330)	300		2,245,518,115,162	1,339,645,449,703
I. Nợ ngắn hạn	310		1,438,992,419,028	1,159,284,251,429
1. Phải trả người bán ngắn hạn	311	VI.15	419,072,347,927	475,420,239,620
2. Người mua trả tiền trước ngắn hạn	312		82,678,821,107	42,391,537,087
3. Thuế và các khoản phải nộp cho nhà nước	313	VI.12	41,748,146,905	22,663,336,608
4. Phải trả cho người lao động	314		101,901,165,652	89,519,496,693
5. Chi phí phải trả ngắn hạn	315	VI.16	223,106,391,728	93,066,847,570
6. Phải trả nội bộ ngắn hạn	316		-	-
7. Phải trả theo tiến độ kế hoạch hợp đồng xây dựng	317		-	-
8. Doanh thu chưa thực hiện ngắn hạn	318	VI.18	-	-
9. Phải trả ngắn hạn khác	319	VI.17	87,453,227,375	77,540,129,961
10. Vay và nợ thuê tài chính ngắn hạn	320	VI.14	-	-
11. Dự phòng phải trả ngắn hạn	321	VI.19	461,810,200,916	312,335,214,817
12. Quỹ khen thưởng, phúc lợi	322		21,222,117,418	46,347,449,073
13. Quỹ bình ổn giá	323		-	-
14. Giao dịch mua bán lại trái phiếu Chính phủ	324		-	-
II. Nợ dài hạn	330		806,525,696,134	180,361,198,274
1. Phải trả dài hạn người bán	331	VI.15	-	-
2. Người mua trả tiền trước dài hạn	332		-	-
3. Chi phí phải trả dài hạn	333	VI.16	-	-
4. Phải trả nội bộ về vốn kinh doanh	334		-	-
5. Phải trả nội bộ dài hạn	335		-	-
6. Doanh thu chưa thực hiện dài hạn	336	VI.18	1,007,281,579	1,510,922,362
7. Phải trả dài hạn khác	337	VI.17	960,870,000	960,870,000
8. Vay và nợ thuê tài chính dài hạn	338	VI.14	627,450,164,006	-
9. Trái phiếu chuyển đổi	339		-	-
10. Cổ phiếu ưu đãi	340		-	-

11. Thuế thu nhập hoãn lại phải trả	341		132,540,000,000	132,540,000,000
12. Dự phòng phải trả dài hạn	342	VI.19	-	-
13. Quỹ phát triển khoa học và công nghệ	343		44,567,380,549	45,349,405,912
D. VỐN CHỦ SỞ HỮU (400=410+430)	400		8,355,558,032,565	8,228,984,070,782
I. Vốn chủ sở hữu	410	VI.21	8,355,558,032,565	8,228,984,070,782
1. Vốn góp của chủ sở hữu	411		3,914,000,000,000	3,914,000,000,000
- Cổ phiếu phổ thông có quyền biểu quyết	411a		3,914,000,000,000	3,914,000,000,000
- Cổ phiếu ưu đãi	411b		-	-
2. Thặng dư vốn cổ phần	412		21,179,913,858	21,179,913,858
3. Quyền chọn chuyển đổi trái phiếu	413		-	-
4. Vốn khác của chủ sở hữu	414		-	-
5. Cổ phiếu quỹ (*)	415		- 2,296,824,120	- 2,296,824,120
6. Chênh lệch đánh giá lại tài sản	416		-	-
7. Chênh lệch tỷ giá hối đoái	417		-	-
8. Quỹ đầu tư phát triển	418		3,497,039,984,857	3,497,039,984,857
9. Quỹ hỗ trợ sắp xếp doanh nghiệp	419		-	-
10. Quỹ khác thuộc vốn chủ sở hữu	420		-	-
11. Lợi nhuận sau thuế chưa phân phối	421		753,452,389,185	625,289,673,315
- LNST chưa phân phối lũy kế đến cuối kỳ trước	421a		192,582,125,655	447,473,885,864
- LNST chưa phân phối kỳ này	421b		560,870,263,530	177,815,787,451
12. Nguồn vốn đầu tư XDCB	422		-	-
13. Lợi ích cổ đông không kiểm soát	429		172,182,568,785	173,771,322,872
II. Nguồn kinh phí và quỹ khác	430	VI.22	-	-
1. Nguồn kinh phí	431		-	-
2. Nguồn kinh phí đã hình thành TSCĐ	432		-	-
TỔNG CỘNG NGUỒN VỐN (440=300+400)	440		10,601,076,147,727	9,568,629,520,485

TP.HCM, ngày 10 tháng 10 năm 2017

Người lập biểu

Kế toán trưởng

Phó Tổng Giám Đốc

Trần Xuân Thảo

Võ Ngọc Phương

Nguyễn Văn Tông

BÁO CÁO KẾT QUẢ HOẠT ĐỘNG KINH DOANH HỢP NHẤT

Cho kỳ hoạt động từ ngày 01 tháng 01 năm 2017 đến ngày 30 tháng 09 năm 2017

Đơn: đồng

CHỈ TIÊU	Mã số	Th. minh	Quý 3			Lũy kế từ đầu năm	
			Năm 2017	Năm 2016	Năm 2017	Năm 2016	
			4	5	6	7	
I	2	3					
1. Doanh thu bán hàng và cung cấp dịch vụ	01	VII.1	2,136,048,890,206	1,847,348,690,716	6,545,520,129,356	6,319,601,898,193	
- Trong đó: Doanh thu bán hàng			2,136,048,890,206	1,847,348,690,716	6,545,520,129,356	6,319,601,898,193	
Doanh thu cung cấp dịch vụ			-	-			
2. Các khoản giảm trừ doanh thu	02	VII.2	22,619,121,902	24,780,173,006	82,073,672,078	72,652,090,326	
3. Doanh thu thuần về bán hàng và cung cấp dịch vụ (10=01-02)	10		2,113,429,768,304	1,822,568,517,710	6,463,446,457,278	6,246,949,807,867	
4. Giá vốn hàng bán	11	VII.3	1,637,072,527,902	1,333,240,434,919	4,786,235,744,659	4,228,682,381,901	
5. Lợi nhuận gộp về bán hàng và cung cấp dịch vụ (20=10-11)	20		476,357,240,402	489,328,082,791	1,677,210,712,619	2,018,267,425,966	
6. Doanh thu hoạt động tài chính	21	VII.4	28,304,790,402	61,951,506,877	99,086,394,009	175,748,938,295	
7. Chi phí tài chính	22	VII.5	(5,869,312,951)	2,456,095,703	632,181,677	12,832,381,668	
- Trong đó: Chi phí lãi vay	23		83,482,192	2,740,648,750	83,482,192	4,473,655,670	
8. Phần lãi hoặc lỗ trong công ty liên doanh, liên kết	24		1,426,953,904	1,235,226,690	3,021,523,587	2,649,706,495	
9. Chi phí bán hàng	25	VII.8	190,808,703,736	161,041,580,594	596,151,463,348	553,205,282,358	
10. Chi phí quản lý doanh nghiệp	26	VII.8	152,606,869,136	130,947,593,378	453,577,352,515	401,677,434,053	


11. Lợi nhuận thuần từ hoạt động kinh doanh {30=20+(21-22)+24-(25+26)}	30		168,542,724,787	258,069,546,683	728,957,632,675	1,228,950,972,677
12. Thu nhập khác	31	VII.6	1,493,476,626	(1,315,045,044)	5,595,034,843	6,488,682,429
13. Chi phí khác	32	VII.7	721,608,556	546,373,605	1,387,858,834	3,291,835,049
14. Lợi nhuận khác (40=31-32)	40		771,868,070	(1,861,418,649)	4,207,176,009	3,196,847,380
15. Tổng lợi nhuận kế toán trước thuế (50=30+40)	50		169,314,592,857	256,208,128,034	733,164,808,684	1,232,147,820,057
16. Chi phí thuế TNDN hiện hành	51	VII.10	26,989,411,480	46,481,816,289	131,897,388,318	240,871,050,077
17. Chi phí thuế TNDN hoãn lại	52	VII.11	1,114,891,865		(2,547,540,443)	(17,446,481,530)
18. Lợi nhuận sau thuế thu nhập doanh nghiệp (60=50-51-52)	60		141,210,289,512	209,726,311,745	603,814,960,809	1,008,723,251,510
19. Lợi nhuận sau thuế của công ty mẹ	61		137,564,269,570	203,463,294,962	591,659,595,507	989,462,537,122
20. Lợi nhuận sau thuế của cổ đông không kiểm soát	62		3,646,019,942	6,263,016,783	12,155,365,302	19,260,714,388
21. Lãi cơ bản trên cổ phiếu	70		309	562	1,328	2,263
22. Lãi suy giảm trên cổ phiếu	71		-	-	-	-

Người lập biểu



Trần Xuân Thảo


Kế toán trưởng



Võ Ngọc Phương

TP. HCM, ngày 13 tháng 10 năm 2017

Phó Tổng Giám Đốc



Nguyễn Văn Tông

BÁO CÁO LƯU CHUYỂN TIỀN TỆ HỢP NHẤT

(Theo phương pháp gián tiếp)

Cho kỳ hoạt động từ ngày 01 tháng 01 năm 2017 đến ngày 30 tháng 09 năm 2017

Đvt: đồng

CHỈ TIÊU	Mã số	Lũy kế từ đầu năm đến cuối quý này	
		Từ 01/01/2017 đến 30/09/2017	Từ 01/01/2016 đến 30/09/2016
1	2	4	5
I. Lưu chuyển tiền từ hoạt động kinh doanh			
1. Lợi nhuận trước thuế	01	733,164,808,684	1,232,147,820,057
2. Điều chỉnh cho các khoản			
- Khấu hao TSCĐ	02	143,332,279,874	198,029,596,844
- Các khoản dự phòng	03	167,140,958,290	190,243,562,059
- Lãi, lỗ chênh lệch tỷ giá hối đoái do đánh giá lại các khoản mục tiền tệ có gốc ngoại tệ	04	(12,086,310)	74,348,839
- Lãi lỗ từ hoạt động đầu tư	05	(99,493,176,150)	(170,405,023,757)
- Chi phí lãi vay	06	-	4,473,655,670
- Các khoản điều chỉnh khác	07		
3. Lợi nhuận từ hoạt động KD trước thay đổi vốn lưu động	08	944,132,784,388	1,454,563,959,711
- Tăng, giảm các khoản phải thu	09	(286,419,664,413)	(243,955,013,074)
- Tăng, giảm hàng tồn kho	10	(309,921,890,376)	418,263,565,222
- Tăng các khoản phải trả (không bao gồm lãi vay phải trả và thuế TNDN phải nộp)	11	224,681,536,734	71,702,028,521
- Tăng, giảm chi phí trả trước	12	22,277,949,273	7,538,583,566
- Tăng, giảm chứng khoán kinh doanh	13		
- Tiền lãi vay đã trả	14		(4,473,655,670)
- Thuế thu nhập doanh nghiệp đã nộp	15	(123,843,369,710)	(271,850,191,376)
- Tiền thu khác từ hoạt động kinh doanh	16		17,927,484,482
- Tiền chi khác cho hoạt động kinh doanh	17	(111,032,070,681)	(230,750,730,539)
Lưu chuyển tiền thuần từ hoạt động kinh doanh	20	359,875,275,215	1,218,966,030,844
II. Lưu chuyển tiền từ hoạt động đầu tư			
1. Tiền chi để mua sắm, XD TSCĐ và các TS dài hạn khác	21	(1,138,849,045,679)	(534,976,220,989)
2. Tiền thu từ thanh lý, nhượng bán TSCĐ và các TS dài hạn khác	22	10,540,063,273	
3. Tiền chi cho vay, mua các công cụ nợ của đơn vị khác	23	(760,000,000,000)	(150,000,000,000)
4. Tiền thu hồi cho vay, bán lại các công cụ nợ của đơn vị khác	24	20,000,000,000	145,000,000,000
5. Tiền chi đầu tư góp vốn vào đơn vị khác	25		-
6. Tiền thu hồi đầu tư góp vốn vào đơn vị khác	26	-	30,222,015,914
7. Tiền thu lãi cho vay, cổ tức và lợi nhuận được chia	27	115,952,637,951	173,092,583,246
Lưu chuyển tiền thuần từ hoạt động đầu tư	30	(1,752,356,344,455)	(336,661,621,829)
III. Lưu chuyển tiền từ hoạt động tài chính			
1. Tiền thu từ phát hành cổ phiếu, nhận góp vốn của chủ sở hữu	31	-	114,000,000,000
2. Tiền trả lại vốn góp cho các chủ sở hữu, mua lại cổ phiếu của doanh nghiệp đã phát hành	32		-
3. Tiền thu từ đi vay	33	646,650,164,006	5,780,162,536

4. Tiền trả nợ gốc vay	34	(19,200,000,000)	(232,730,241,203)
5. Tiền trả nợ gốc thuê tài chính	35		-
6. Cổ tức, lợi nhuận đã trả cho chủ sở hữu	36	(397,831,299,300)	(1,536,067,411,600)
Lưu chuyển tiền thuần từ hoạt động tài chính	40	229,618,864,706	(1,649,017,490,267)
Lưu chuyển tiền thuần trong kỳ (50 = 20+30+40)	50	(1,162,862,204,534)	(766,713,081,252)
Tiền và tương đương tiền đầu kỳ	60	4,098,557,036,080	5,690,048,266,789
Ảnh hưởng của thay đổi tỷ giá hối đoái quy đổi ngoại tệ	61	12,086,310	(74,348,839)
Tiền và tương đương tiền cuối kỳ (70 = 50+60+61)	70	2,935,706,917,856	4,923,260,836,698

Người lập biểu



Trần Xuân Thảo

Kế toán trưởng



Võ Ngọc Phương

TP.HCM, ngày 19 tháng 10 năm 2017

Phó Tổng giám đốc



Nguyễn Văn Tòng



TỔNG CÔNG TY PHÂN BÓN & HÓA CHẤT DẦU KHÍ - CTCP

Địa chỉ : 43 Mạc Đĩnh Chi , phường Đa Kao, quận 1, Tp HCM

Mẫu số B 09-DN

Ban hành theo TT số 202/2014/TT-BTC

ngày 22/12/2014 của BTC)

BẢN THUYẾT MINH BÁO CÁO TÀI CHÍNH HỢP NHẤT

Từ ngày 01/01/2017 đến 30/09/2017

I. Đặc điểm hoạt động của doanh nghiệp	
1. Hình thức sở hữu vốn	Công ty cổ phần
2. Lĩnh vực kinh doanh	Sản xuất công nghiệp, thương mại
3. Ngành nghề kinh doanh	Sản xuất kinh doanh phân đạm, Amoniac lỏng, khí công nghiệp và các sản phẩm hoá chất khác
4. Chu kỳ sản xuất, kinh doanh thông thường	
5. Đặc điểm hoạt động của doanh nghiệp trong năm tài chính có ảnh hưởng đến báo cáo tài chính	
6. Cấu trúc tập đoàn	
Tổng số các công ty con:	
+ Số lượng các công ty con được hợp nhất:	4 công ty
+ Danh sách các công ty con quan trọng được hợp nhất:	
- Công ty Cổ phần phân bón và hóa chất dầu khí Miền Bắc	
Tỷ lệ lợi ích của công ty mẹ : 75%	
Quyền biểu quyết của công ty mẹ: 100%	
- Công ty Cổ phần phân bón và hóa chất dầu khí Miền Trung	
Tỷ lệ lợi ích của công ty mẹ : 75%	
Quyền biểu quyết của công ty mẹ: 100%	
- Công ty Cổ phần phân bón và hóa chất dầu khí Đông Nam Bộ	
Tỷ lệ lợi ích của công ty mẹ : 75%	
Quyền biểu quyết của công ty mẹ: 100%	
- Công ty Cổ phần phân bón và hóa chất dầu khí Tây Nam Bộ	
Tỷ lệ lợi ích của công ty mẹ : 75%	
Quyền biểu quyết của công ty mẹ: 100%	
+ Danh sách các công ty LDLK	
- Công ty CP Phát triển đô thị Dầu khí (PVC-Mê Kông)	
Tỷ lệ sở hữu: 35.63%	
- Công ty CP Hoá dầu và Xơ sợi Dầu khí (PVTEX)	
Tỷ lệ sở hữu: 25.99%	
- Công ty cổ phần bao bì Đạm Phú Mỹ	
Tỷ lệ sở hữu : 43.34%	
II. Kỳ kế toán, đơn vị tiền tệ sử dụng trong kế toán	
1. Kỳ kế toán năm	Bắt đầu từ 01/01 kết thúc 31/12
2. Đơn vị tiền tệ sử dụng trong kế toán	Đồng Việt Nam
III. Chuẩn mực và Chế độ kế toán áp dụng	
1. Chế độ kế toán áp dụng	Kê khai thường xuyên
2. Tuyên bố về việc tuân thủ chuẩn mực kế toán và chế độ kế toán	
IV. Các chính sách kế toán áp dụng	
1. Nguyên tắc ghi nhận các khoản tiền và các khoản tương đương tiền: Phương pháp chuyển đổi các đồng tiền khác ra đồng tiền sử dụng trong kế toán	Tiền mặt và các khoản tương đương tiền mặt tại quỹ, các khoản đầu tư ngắn hạn hoặc các khoản đầu tư có khả năng thanh khoản cao. Các khoản có khả năng thanh khoản cao là các khoản có khả năng chuyển đổi thành các khoản tiền mặt xác định và ít rủi ro liên quan đến việc biến động giá trị chuyển đổi của các khoản này.
2. Các loại tỷ giá hối đoái áp dụng trong kế toán	
3. Nguyên tắc xác định lãi suất thực tế (lãi suất hiệu lực) dùng để chiết khấu dòng tiền	
4. Nguyên tắc ghi nhận các khoản tiền và các khoản tương đương tiền	



5. Nguyên tắc ghi nhận các khoản đầu tư tài chính:	
- Các khoản đầu tư vào công ty con, công ty liên kết, góp vốn vào cơ sở kinh doanh đồng kiểm soát	
- Các khoản đầu tư chứng khoán ngắn hạn;	
- Các khoản đầu tư ngắn hạn, dài hạn khác	Các khoản đầu tư này được ghi nhận bắt đầu từ ngày mua và được xác định giá trị ban đầu theo giá gốc. Dự phòng giảm giá các khoản đầu tư dài hạn khác được thực hiện theo các quy định hiện hành.
- Phương pháp lập dự phòng giảm giá đầu tư ngắn hạn, dài hạn	
6. Nguyên tắc kế toán nợ phải thu	
7. Nguyên tắc ghi nhận hàng tồn kho:	
- Nguyên tắc ghi nhận hàng tồn kho	Theo giá gốc
- Phương pháp tính giá trị hàng tồn kho	Bình quân gia quyền
- Phương pháp hạch toán hàng tồn kho	Kê khai thường xuyên
- Lập dự phòng giảm giá hàng tồn kho	
8. Nguyên tắc ghi nhận và khấu hao TSCĐ và bất động sản đầu tư:	
- Nguyên tắc ghi nhận TSCĐ (hữu hình, vô hình, thuê tài chính)	Ghi nhận theo nguyên giá
- Phương pháp khấu hao TSCĐ (hữu hình, vô hình, thuê tài chính)	Phương pháp đường thẳng
- Nguyên tắc ghi nhận bất động sản đầu tư	
- Phương pháp khấu hao bất động sản đầu tư	
9. Nguyên tắc kế toán các hợp đồng hợp tác kinh doanh	
10. Nguyên tắc kế toán thuế TNDN hoãn lại	
11. Nguyên tắc kế toán chi phí trả trước	Theo giá trị và thời gian sử dụng
12. Nguyên tắc kế toán nợ phải trả	
13. Nguyên tắc ghi nhận vay và nợ phải trả thuê tài chính	
14. Nguyên tắc ghi nhận và vốn hóa các khoản chi phí đi vay :	
- Nguyên tắc ghi nhận chi phí đi vay	
- Tỷ lệ vốn hóa được sử dụng để xác định chi phí đi vay được vốn hóa trong kỳ;	
15. Nguyên tắc ghi nhận chi phí phải trả	
16. Nguyên tắc và phương pháp ghi nhận các khoản dự phòng phải trả	Các khoản dự phòng được ghi nhận khi Tổng công ty có nghĩa vụ nợ hiện tại do kết quả từ một sự kiện đã xảy ra, và Tổng công ty có khả năng phải thanh toán nghĩa vụ này. Các khoản dự phòng được xác định trên cơ sở ước tính của Ban Tổng Giám Đốc về các khoản chi phí cần thiết để thanh toán nghĩa vụ nợ này tại ngày kết thúc niên độ kế toán.
17. Nguyên tắc ghi nhận doanh thu chưa thực hiện	
18. Nguyên tắc ghi nhận trái phiếu chuyển đổi	
19. Nguyên tắc ghi nhận vốn chủ sở hữu:	Nguồn vốn kinh doanh của Tổng Công ty bao gồm nguồn vốn từ các cổ đông góp và nguồn vốn tự bổ sung từ lợi nhuận hàng năm theo quyết định của Hội đồng quản trị. Quỹ được hình thành từ phân phối lợi nhuận của hoạt động kinh doanh sau khi đã trừ thuế thu nhập doanh nghiệp. Việc trích lập các quỹ được thực hiện theo các quyết định của Hội đồng quản trị Tổng Công ty. Các quỹ được trích lập trong kỳ gồm: Quỹ đầu tư phát triển, Quỹ khen thưởng và phúc lợi
- Nguyên tắc ghi nhận vốn đầu tư của chủ sở hữu, thặng dư vốn cổ phần, vốn khác của chủ sở hữu	
- Nguyên tắc ghi nhận chênh lệch đánh giá lại tài sản	
- Nguyên tắc ghi nhận chênh lệch Tỷ giá	
- Nguyên tắc ghi nhận lợi nhuận chưa phân phối	

20. Nguyên tắc và phương pháp ghi nhận doanh thu:	Doanh thu được ghi nhận khi kết quả giao dịch được xác định một cách đáng tin cậy và Công ty có khả năng thu được các lợi ích kinh tế từ giao dịch này. Doanh thu bán hàng được ghi nhận khi giao hàng và chuyển quyền sở hữu cho người mua.
- Doanh thu bán hàng;	
- Doanh thu cung cấp dịch vụ	
- Doanh thu hoạt động tài chính	
- Doanh thu hợp đồng xây dựng	
21. Nguyên tắc kế toán các khoản giảm trừ doanh thu	
22. Nguyên tắc kế toán giá vốn hàng bán	
23. Nguyên tắc kế toán chi phí tài chính	
24. Nguyên tắc kế toán chi phí bán hàng và quản lý DN	
25. Nguyên tắc và phương pháp ghi nhận chi phí thuế thu nhập doanh nghiệp hiện hành, chi phí thuế thu nhập doanh nghiệp hoãn lại	
26. Các nguyên tắc và phương pháp lập BCTC hợp nhất	
+ Phương pháp loại trừ các giao dịch nội bộ	Tất cả các nghiệp vụ và số dư chủ yếu giữa Công ty mẹ và các công ty con với nhau được loại bỏ khi hợp nhất báo cáo tài chính
+ Phương pháp ghi nhận lợi ích của cổ đông không kiểm soát	Lợi ích của cổ đông không kiểm soát bao gồm giá trị các lợi ích của cổ đông không kiểm soát tại ngày hợp nhất kinh doanh ban đầu và phần lợi ích của cổ đông không kiểm soát trong sự biến động của tổng vốn chủ sở hữu kể từ ngày hợp nhất kinh doanh

VI- Thông tin bổ sung cho các khoản mục trình bày trong Bảng cân đối kế toán				
1. Tiền	30/09/2017		01/01/2017	
- Tiền mặt	4,072,254,142		1,798,603,950	
- Tiền gửi ngân hàng	278,769,029,606		210,838,942,074	
- Tiền đang chuyển				
- Các khoản tương đương tiền	2,652,865,634,108		3,885,919,490,056	
Cộng	2,935,706,917,856		4,098,557,036,080	
2. Phải thu khách hàng	30/09/2017		01/01/2017	
a. Phải thu KH ngắn hạn	236,912,416,780		113,770,688,184	
<i>Trong đó: Phải thu các bên liên quan</i>	<i>22,391,611,750</i>		<i>3,465,280,400</i>	
Tổng Công ty Khí Việt Nam - CTCP (PVGas)	8,275,623,600		2,415,000,000	
TCT Dung dịch khoan & Hóa phẩm Dầu khí - CTCP			1,050,280,400	
Cty TNHH MTV Phân bón Dầu khí Cà Mau				
TCty Thăm dò khai thác Dầu khí (PVEP)	14,115,988,150			
Cty TNHH MTV lọc hóa dầu Bình Sơn (BSR)				
3. Phải thu khác	30/09/2017		01/01/2017	
a. Ngắn hạn	252,843,854,601		263,116,484,099	
- Phải thu người lao động	923,807,099		901,200,000	
- Kí quỹ, kí cược	476,798,000		29,000,000	
- Phải thu khác	251,443,249,502		262,186,284,099	
b. Dài hạn	2,061,734,000		2,067,606,000	
- Kí quỹ, kí cược	2,061,734,000		2,067,606,000	
- Phải thu khác				
Cộng	254,905,588,601		265,184,090,099	
4. Tài sản thiếu chờ xử lý	30/09/2017		01/01/2017	
a. Tiền				
b. Hàng tồn kho	80,738,187		48,230,383	
c. TSCĐ				
d. Tài sản khác				
Cộng	80,738,187		48,230,383	
5. Hàng tồn kho	30/09/2017		01/01/2017	
	Giá trị	Dự phòng	Giá trị	Dự phòng
- Hàng mua đang đi trên đường	52,392,543,609		348,955,121,506	
- Nguyên liệu, vật liệu	436,988,343,851		276,568,374,820	
- Công cụ dụng cụ	11,300,952,190		2,298,199,305	
- Thiết bị, vật tư, PTTT	123,646,510,989		50,720,396,808	
- Chi phí SXKD dở dang	38,666,039,450		6,836,680,324	
- Thành phẩm	87,368,334,619		159,886,269,744	
- Hàng hoá	535,106,588,530	(1,124,875,000)	130,282,380,355	(1,671,586,075)
- Hàng gửi đi bán				
- Hàng hóa kho bảo thuế				
- Hàng hóa bất động sản				
Cộng	1,285,469,313,238	(1,124,875,000)	975,547,422,862	(1,671,586,075)
6. Tài sản dài hạn dở dang	30/09/2017		01/01/2017	
a. Chi phí SXKD DD dài hạn	-		-	
b. Xây dựng cơ bản dở dang	2,507,112,305,982		1,350,127,867,489	
- Dự án Amoniac	23,150,345,732		23,150,345,732	
- Nhà ở cán bộ nhân viên	36,342,070,618		36,342,070,618	
- Kho Tây Ninh	24,127,540,909		24,001,000,364	
- DA nâng công suất phân xưởng NH3 NM ĐPM và xây dựng SX NPK	2,349,149,534,334		1,213,037,935,077	
- UFC85/Formaldehyde	5,683,608,306		6,058,395,385	
- DA ERP GEĐ 2	18,144,103,625			
- Khác	50,515,102,458		47,538,120,313	
Cộng	2,507,112,305,982		1,350,127,867,489	

VI- Thông tin bổ sung cho các khoản mục trình bày trong Bảng cân đối kế toán

7. Các khoản đầu tư tài chính				
	Cuối kì		Đầu năm	
	Giá trị	Dự phòng	Giá trị	Dự phòng
A. Chứng khoán kinh doanh	-	-	-	-
B. Đầu tư nắm giữ đến ngày đáo hạn	795,000,000,000	-	55,000,000,000	-
B1. Ngắn hạn	795,000,000,000	-	55,000,000,000	-
+ Tiền gửi có kì hạn	795,000,000,000		55,000,000,000	
+ Trái phiếu				
+ Các khoản đầu tư khác				
B2. Dài hạn	-	-	-	-
+ Tiền gửi có kì hạn	-			
+ Trái phiếu				
+ Các khoản đầu tư khác				
C. Đầu tư góp vốn vào đơn vị khác	48,254,829,520	(2,974,231,565)	48,327,815,933	(2,974,231,565)
C1. Đầu tư vào công ty con	-	-	-	-
C2. Đầu tư vào công ty LDLK	27,752,829,520	-	27,825,815,933	-
+ CTCP phát triển đô thị Dầu Khí (PVC - Mekong)	-	-		
+ CTCP hóa dầu và xơ sợi TH PVTex	-			
+ CP Bảo bì Đạm Phú Mỹ	27,752,829,520		27,825,815,933	
C3. Đầu tư vào đơn vị khác:	20,502,000,000	(2,974,231,565)	20,502,000,000	(2,974,231,565)
+ CTCP CN TT, VT và TĐH DK (PAIC)	3,600,000,000		3,600,000,000	
+ CTCP Chế biến Thủy hải sản út xi	16,902,000,000	(2,974,231,565)	16,902,000,000	(2,974,231,565)
+ Khác				
Cộng	843,254,829,520	(2,974,231,565)	103,327,815,933	(2,974,231,565)

VI- Thông tin bổ sung cho các khoản mục trình bày trong Bảng cân đối kế toán

8 - Tăng giảm tài sản cố định hữu hình :

	Nhà cửa, vật kiến trúc	Máy móc, thiết bị	Phương tiện vận tải	Thiết bị văn phòng	Thiết bị khác	Tổng cộng
	VND	VND	VND	VND	VND	VND
NGUYÊN GIÁ						
Tại ngày 1/1/2017	1,962,438,021,389	5,404,061,420,788	82,485,288,288	163,940,790,214	8,820,195,705	7,621,745,716,384
Tăng do mua sắm	68,282,663	1,561,229,327	1,524,934,300	20,846,821,515	202,539,369	24,203,807,174
XCDB hoàn thành		5,797,448,533	2,808,394,920			8,605,843,453
Công ty mẹ góp vốn		277,670,100,489				322,273,080,209
Tăng khác (chuyển do tính lại KH UFC85)	44,602,979,720					
Thanh lý	(225,498,051)	(1,744,238,985)	(1,007,592,906)	(597,301,978)		(3,574,631,920)
Phân loại lại (giảm khác) do tính lại khấu hao UFC85	(360,291,846,329)					(360,291,846,329)
Tại ngày 30/09/2017	1,646,591,939,392	5,687,345,960,152	85,811,024,602	184,190,309,751	9,022,735,074	7,612,961,968,971
KHẤU HAO LŨY KẾ						
Tại ngày 1/1/2017	1,012,448,026,773	5,351,590,644,820	62,362,280,993	122,676,974,615	7,423,430,167	6,556,501,357,368
Khấu hao trong kỳ	83,698,018,290	15,555,300,107	4,417,324,078	20,432,823,421	1,073,993,461	125,177,459,357
Tăng khác (chuyển do tính lại KH UFC85)	6,700,353,645	33,386,327,128		(597,301,978)		40,086,680,773
Thanh lý, nhượng bán	(225,498,051)	(1,744,238,985)	(1,007,592,906)			(3,574,631,920)
Phân loại lại						
Phân loại lại (giảm khác) do tính lại khấu hao UFC85	(40,799,959,254)					(40,799,959,254)
Tại ngày 30/09/2017	1,061,820,941,403	5,398,788,033,070	65,772,012,165	142,512,496,058	8,497,423,628	6,677,390,906,324
GIÁ TRỊ CÒN LẠI						
Tại ngày 1/1/2017	949,989,994,616	52,470,775,968	20,123,007,295	41,263,815,599	1,396,765,538	1,065,244,359,016
Tại ngày 30/09/2017	584,770,997,989	288,557,927,082	20,039,012,437	41,677,813,693	525,311,446	935,571,062,647

VI- Thông tin bổ sung cho các khoản mục trình bày trong Bảng cân đối kế toán

9 - Tăng giảm tài sản cố định thuê tài chính :

Khoản mục	Nhà cửa, vật kiến trúc	Máy móc, thiết bị	Phương tiện vận tải truyền dẫn	Thiết bị dụng cụ quản lý	TSCĐ khác	Tổng cộng
Nguyên giá TSCĐ thuê TC						
Số dư đầu năm (01/01/2017)						
- Thuê tài chính trong năm						
- Mua lại TSCĐ thuê tài chính						
- Trả lại TSCĐ thuê tài chính						
Số dư cuối quý (30/09/2017)						
Giá trị hao mòn lũy kế						
Số dư đầu năm (01/01/2017)						
- Khấu hao trong năm						
- Mua lại TSCĐ thuê tài chính						
- Trả lại TSCĐ thuê tài chính						
Số dư cuối quý (30/09/2017)						
Giá trị còn lại của TSCĐ thuê TC						
Số dư đầu năm (01/01/2017)						
Số dư cuối quý (30/09/2017)						

- Tiền thuê phát sinh thêm được ghi nhận là chi phí trong năm;
- Căn cứ để xác định tiền thuê phát sinh thêm;
- Điều khoản gia hạn thuê hoặc quyền được mua tài sản.

VI - Thông tin bổ sung cho các khoản mục trình bày trong Bảng cân đối kế toán

10 - Tăng giảm tài sản cố định vô hình :

Khoản mục	Quyền sử dụng đất	Bản quyền, bằng sáng chế	Nhãn hiệu hàng hóa	Phần mềm máy vi tính	TSCĐ vô hình khác	Tổng cộng
Nguyên giá TSCĐ vô hình						
Tại ngày 01/01/2017	864,754,631,862	174,122,075,927		53,845,478,429	10,006,598,032	1,102,728,784,250
- Mua trong năm				5,066,714,919		5,066,714,919
- Tạo ra từ nội bộ doanh nghiệp						
XDCB dở dang						
- Tăng khác		35,788,652,405				35,788,652,405
- Thanh lý, nhượng bán						
Tại ngày 30/09/2017	864,754,631,862	209,910,728,332		58,912,193,348	10,006,598,032	1,143,584,151,574
Giá trị hao mòn lũy kế						
Tại ngày 01/01/2017	26,390,579,107	172,061,402,681		49,104,959,937	9,939,064,261	257,496,005,986
- KH điều chuyển từ TCty						
- Khấu hao tăng trong kỳ	3,743,914,671	4,888,755,655		1,582,392,576	17,023,233	10,232,086,135
- Tăng khác						
- Thanh lý, nhượng bán						
- Giảm khác						
Tại ngày 30/09/2017	30,134,493,778	176,950,158,336		50,687,352,513	9,956,087,494	267,728,092,121
Giá trị còn lại của TSCĐVH						
Tại ngày 01/01/2017	838,364,052,755	2,060,673,246		4,740,518,492	67,533,771	845,232,778,264
Tại ngày 30/09/2017	834,620,138,084	32,960,569,996		8,224,840,835	50,510,538	875,856,059,453

VI- Thông tin bổ sung cho các khoản mục trình bày trong Bảng cân đối kế toán

11 - Tăng, giảm bất động sản đầu tư:

Khoản mục	Số đầu năm (01/01/2017)	Tăng trong kỳ	Tăng do điều chuyển từ TSCĐHH	Giảm trong kỳ	Số cuối quý (30/09/2017)
Nguyên giá bất động sản đầu tư	346,037,256,544		-	(11,480,389,000)	334,556,867,544
- Quyền sử dụng đất	109,213,516,000			(9,714,364,000)	99,499,152,000
- Công trình kiến trúc	236,823,740,544			(1,766,025,000)	235,057,715,544
Giá trị hao mòn lũy kế	64,412,324,007	7,922,734,382	-	(1,386,362,750)	70,948,695,639
- Quyền sử dụng đất	8,429,030,460	752,195,808			9,181,226,268
- Công trình kiến trúc	55,983,293,547	7,170,538,574		(1,386,362,750)	61,767,469,371
- Nhà và quyền sử dụng đất					
- Cơ sở hạ tầng					
Giá trị còn lại BĐS đầu tư	281,624,932,537	(7,922,734,382)	-	(10,094,026,250)	263,608,171,905
- Quyền sử dụng đất	100,784,485,540	(752,195,808)	-	(9,714,364,000)	90,317,925,732
- Công trình kiến trúc	180,840,446,997	(7,170,538,574)	-	(379,662,250)	173,290,246,173
- Nhà và quyền sử dụng đất					
- Cơ sở hạ tầng					

12. Thuế và các khoản phải nộp nhà nước

Phải nộp nhà nước	Đầu năm (01/01/2017)	Số phải nộp	Số đã nộp	Giảm do thoát vốn	Cuối kỳ (30/09/2017)
- Thuế GTGT	2,062,262,939	15,852,941,188	10,606,125,983		7,309,078,144
- Thuế GTGT hàng NK	-	215,287,115,096	210,482,124,631		4,804,990,465
- Thuế tiêu thụ đặc biệt	-	-	-		0
- Thuế xuất, nhập khẩu	18,935,392,871	32,142,974,002	32,129,367,344		13,606,658
- Thuế TNDN	1,635,232,158	131,897,388,318	123,843,369,710		26,989,411,479
- Thuế TNCN	29,528,640	37,766,134,448	37,249,281,008		2,152,085,598
- Thuế tài nguyên	-	1,176,964,800	732,578,880		473,914,560
- Thuế nhà đất và tiền thuê đất	-	948,847,176	948,847,176		0
- Thuế môn bài	-	24,500,000	24,500,000		0
- Thuế nhà thầu	-	15,926,807,476	15,926,807,476		0
- Các khoản phí, lệ phí và các khoản phải nộp khác	920,000	33,537,950	29,397,950		5,060,000
Cộng	22,663,336,608	451,057,210,455	431,972,400,158	0	41,748,146,905
Phải thu nhà nước	Đầu năm (01/01/2017)	Số phải thu	Số đã thu	Cuối kỳ (30/09/2017)	
- Thuế TNDN	3,152,818,774			3,152,818,774	
- Thuế TNCN	4,331,039,232	111,630,585	4,331,039,232	111,630,585	
Cộng	7,483,858,006	111,630,585	4,331,039,232	3,264,449,359	

VI- Thông tin bổ sung cho các khoản mục trình bày trong Bảng cân đối kế toán

	30/09/2017	01/01/2017
13. Chi phí trả trước		
a. Ngắn hạn	14,655,623,506	42,509,732,890
- Chi phí trả trước về thuê hoạt động TSCĐ		
- Chi phí thành lập doanh nghiệp		
- Chi phí lợi thế kinh doanh thương mại		
- Chi phí công cụ dụng cụ	3,269,651,947	
- Chi phí trả trước dài hạn khác	11,385,971,559	42,509,732,890
b. Dài hạn	34,870,204,335	29,294,044,224
- Chi phí trả trước về thuê hoạt động TSCĐ		8,143,806,809
- Chi phí thành lập doanh nghiệp		
- Chi phí lợi thế kinh doanh thương mại		
- Chi phí công cụ dụng cụ	11,262,401,428	9,517,339,780
- Chi phí trả trước dài hạn khác	23,607,802,907	11,632,897,635
c. Lợi thế thương mại		
Cộng	49,525,827,841	71,803,777,114
14. Vay và nợ thuê tài chính	30/09/2017	01/01/2017
a. Vay ngắn hạn	-	-
b. Vay dài hạn	627,450,164,006	-
Cộng	627,450,164,006	0
15. Phải trả người bán	30/09/2017	01/01/2017
a. Phải trả người bán ngắn hạn	419,072,347,927	475,420,239,620
<i>Trong đó phải trả người bán các bên liên quan</i>	<i>223,579,548,233</i>	<i>349,359,265,087</i>
TCT Khí VN - CTCP (PVGas)	213,810,533,624	212,364,198,249
TCT CP Xây lắp DK VN (PVC)	4,271,216,900	3,980,477,953
TCT bảo dưỡng - sửa chữa công trình DK-CTCP		3,491,424,829
TCT CP DV Kỹ thuật DK VN (PTSC)		127,801,423,967
TCT CP Vận tải Dầu khí (PVTrans)		
TCT CP DV TH Dầu khí (Petrosetco)	1,659,856,565	1,721,740,089
Công ty CP PVI	3,837,941,144	
TCT Công nghệ năng lượng DK VN-CTCP (EIC)		
16. Chi phí phải trả	30/09/2017	01/01/2017
a. Ngắn hạn	223,106,391,728	93,066,847,570
- Chi phí sửa chữa lớn TSCĐ		
- Chi phí trong thời gian ngừng kinh doanh		
- Quỹ dự phòng trợ cấp mất việc làm		
- Chi phí phải trả khác	223,106,391,728	93,066,847,570
b. Dài hạn	0	0
- Chi phí sửa chữa lớn TSCĐ		
- Chi phí trong thời gian ngừng kinh doanh		
- Quỹ dự phòng trợ cấp mất việc làm		
- Chi phí phải trả khác		
Cộng	223,106,391,728	93,066,847,570
17. Phải trả khác	30/09/2017	01/01/2017
a. Ngắn hạn	87,453,227,375	77,540,129,961
- Tài sản thừa chờ giải quyết	167,060,654	1,058,791,423
- Bảo hiểm y tế	92,247,872	16,746,690
- Bảo hiểm xã hội	512,971,706	88,082,608
- Kinh phí công đoàn	487,374,332	516,216,703
- Nhận ký quỹ, ký cược ngắn hạn	7,662,059,465	11,713,640,865
- Các khoản phải trả, phải nộp khác	78,531,513,346	64,146,651,672
b. Dài hạn	960,870,000	960,870,000
- Nhận ký quỹ, ký cược dài hạn	960,870,000	960,870,000
- Các khoản phải trả, phải nộp khác	0	0
Cộng	88,414,097,375	78,500,999,961
18. Doanh thu chưa thực hiện	30/09/2017	01/01/2017
a. Ngắn hạn	0	0
- Doanh thu nhận trước	0	0
- Doanh thu từ chương trình KH truyền thống		

- Doanh thu khác		
b. Dài hạn	1,007,281,579	1,510,922,362
- Doanh thu nhận trước	1,007,281,579	1,510,922,362
- Doanh thu từ chương trình KH truyền thông		
- Doanh thu khác		
Cộng	1,007,281,579	1,510,922,362
19. Dự phòng phải trả	30/09/2017	01/01/2017
a. Ngắn hạn	461,810,200,916	312,335,214,817
- Dự phòng bảo hành sản phẩm hàng hoá		
- Dự phòng bảo hành công trình xây dựng		
- Dự phòng tái cơ cấu		
- Dự phòng phải trả khác (Chi phí sửa chữa TSCĐ...)	461,810,200,916	312,335,214,817
b. Dài hạn	0	0
- Dự phòng bảo hành sản phẩm hàng hoá		
- Dự phòng bảo hành công trình xây dựng		
- Dự phòng tái cơ cấu		
- Dự phòng phải trả khác (Chi phí sửa chữa TSCĐ...)	0	0
Cộng	461,810,200,916	312,335,214,817

VI- Thông tin bổ sung cho các khoản mục trình bày trong Bảng cân đối kế toán

21 - Vốn chủ sở hữu:

21.1 - Bảng đối chiếu biến động của Vốn chủ sở hữu:

	1	2	3	4	5	6	7	8	9	10
	Vốn đầu tư của chủ sở hữu	Vốn chủ sở hữu khác	Cổ phiếu quỹ	Chênh lệch tỷ giá	Quỹ đầu tư phát triển	Quỹ khác thuộc vốn CSH	Thặng dư vốn cổ phần	Lợi nhuận chưa PP	Lợi ích CDKKS	CỘNG
A										
Số dư tại ngày 01/01/2017	3,914,000,000,000	0	(2,296,824,120)	-	3,497,039,984,857	0	21,179,913,858	625,289,673,315	173,771,322,872	8,228,984,070,782
Lợi nhuận trong kỳ								591,659,595,507		591,659,595,507
Cổ phiếu quỹ mua trong kỳ										-
Trích từ LN								(72,162,619,638)		(72,162,619,638)
Trả cổ tức								(391,334,260,000)		(391,334,260,000)
Thu khác										-
Kết chuyển nguồn										-
Chi Quỹ										-
Tặng/giảm khác									(1,588,754,087)	(1,588,754,087)
Số dư tại ngày 30/09/2017	3,914,000,000,000	0	(2,296,824,120)	-	3,497,039,984,857	0	21,179,913,858	753,452,389,185	172,182,568,785	8,355,558,032,565

VI- Thông tin bổ sung cho các khoản mục trình bày trong Bảng cân đối kế toán

20. Tài sản thuế thu nhập hoãn lại và thuế thu nhập hoãn lại phải trả

20.1	Tài sản thuế thu nhập hoãn lại	30/09/2017	01/01/2017
	- Tài sản thuế thu nhập hoãn lại liên quan đến khoản chênh lệch tạm thời được khấu trừ	85,614,297,761	83,066,757,320
	- Tài sản thuế thu nhập hoãn lại liên quan đến khoản lỗ tính thuế chưa sử dụng		
	- Tài sản thuế thu nhập hoãn lại liên quan đến khoản ưu đãi tính thuế chưa sử dụng		
	- Khoản hoàn nhập tài sản thuế thu nhập hoãn lại đã được ghi nhận từ các năm trước		
	Cộng	85,614,297,761	83,066,757,320
20.2	Thuế thu nhập hoãn lại phải trả	30/09/2017	01/01/2017
	- Thuế thu nhập hoãn lại phải trả phát sinh từ các khoản chênh lệch tạm thời chịu thuế		
	- Khoản hoàn nhập thuế thu nhập hoãn lại phải trả đã được ghi nhận từ các năm trước		
	- Thuế thu nhập hoãn lại phải trả	132,540,000,000	132,540,000,000
	Cộng	132,540,000,000	132,540,000,000
21.2	Chi tiết vốn đầu tư của chủ sở hữu	30/09/2017	01/01/2017
	- Vốn góp của Nhà nước	2,332,042,530,000	2,332,042,530,000
	- Vốn góp của các đối tượng khác	1,581,957,470,000	1,581,957,470,000
	Cộng	3,914,000,000,000	3,914,000,000,000
	* Giá trị trái phiếu đã chuyển thành cổ phiếu trong năm		
	* Số lượng cổ phiếu quỹ	65,740	65,740
21.3	Các giao dịch về vốn với các chủ sở hữu và phân phối cổ tức, chia lợi nhuận	30/09/2017	01/01/2017
	- Vốn đầu tư của chủ sở hữu		
	+ Vốn góp đầu năm	3,914,000,000,000	3,914,000,000,000
	+ Vốn góp tăng trong năm	0	
	+ Vốn góp giảm trong năm		
	+ Vốn góp cuối năm		
	- Cổ tức, lợi nhuận đã chia		
	Cộng	3,914,000,000,000	3,914,000,000,000
21.4	Cổ tức		
	- Cổ tức đã công bố sau ngày kết thúc kỳ kế toán quý		
	+ Cổ tức đã công bố trên cổ phiếu phổ thông :	391,334,260,000	1,519,737,040,000
	+ Cổ tức đã công bố trên cổ phiếu ưu đãi :		
	- Cổ tức của cổ phiếu ưu đãi lũy kế chưa được ghi nhận		
21.5	Cổ phiếu	30/09/2017	01/01/2017
	- Số lượng cổ phiếu đăng ký phát hành	391,400,000	391,400,000
	* Mệnh giá cổ phiếu đang lưu hành:	10,000	10,000
21.6	Các quỹ của doanh nghiệp	30/09/2017	01/01/2017
	- Quỹ đầu tư phát triển	3,497,039,984,857	3,497,039,984,857
	- Quỹ khác thuộc vốn chủ sở hữu		-
	* Mục đích trích lập và sử dụng các quỹ của doanh nghiệp		
21.7	Thu nhập và chi phí, lãi hoặc lỗ được hạch toán trực tiếp vào Vốn chủ sở hữu theo qui định của các		
22	Nguồn kinh phí	30/09/2017	01/01/2017

- Nguồn kinh phí được cấp trong năm	-	-
- Chi sự nghiệp		
- Nguồn kinh phí còn lại cuối kỳ		

VII - Thông tin bổ sung cho các khoản mục trình bày trong Báo cáo kết quả hoạt động kinh doanh.

Đvtính : Đồng

1	Doanh thu	Quý 3/2017	Quý 3/2016
	Tổng doanh thu bán hàng và cung cấp dịch vụ	2,136,048,890,206	1,847,348,690,716
	Trong đó:		
	- Doanh thu bán hàng	2,136,048,890,206	1,847,348,690,716
	Doanh thu sản phẩm trong nước	1,396,733,075,870	1,239,711,554,150
	Doanh thu sản phẩm nhập khẩu	739,315,814,336	607,637,136,566
2	Các khoản giảm trừ doanh thu	39,682,289,398	26,100,130,222
	Trong đó :		
	+ Chiết khấu thương mại	39,682,289,398	24,780,173,006
	+ Giảm giá hàng bán	-	-
	+ Hàng bán bị trả lại		
	+ Thuế GTGT phải nộp (PP trực tiếp)		
	+ Thuế tiêu thụ đặc biệt		
	+ Thuế xuất khẩu		
	Doanh thu thuần về bán hàng và CCDV	2,113,429,768,304	1,822,568,517,710
	Trong đó : + Doanh thu thuần trao đổi hàng hoá	2,113,429,768,304	1,822,568,517,710
	Doanh thu thuần sản phẩm trong nước	1,381,488,445,355	1,221,121,291,320
	Doanh thu thuần sản phẩm nhập khẩu	731,941,322,949	601,447,226,390
3	Giá vốn hàng bán	Quý 3/2017	Quý 3/2016
	- Giá vốn của hàng hóa sản xuất trong nước	953,091,608,593	775,636,839,485
	- Giá vốn của hàng hóa sản phẩm nhập khẩu	683,980,919,309	557,603,595,433
	- Giá vốn của thành phẩm đã bán		
	- Giá vốn của dịch vụ đã cung cấp		
	- Giá trị còn lại, chi phí nhượng bán, thanh lý của BĐS đầu tư đã bán		
	- Chi phí kinh doanh Bất động sản đầu tư		
	- Hao hụt, mất mát hàng tồn kho		
	- Các khoản chi phí vượt mức bình thường		
	- Dự phòng giảm giá hàng nhập khẩu tồn kho		
	Cộng	1,637,072,527,902	1,333,240,434,919
4	Doanh thu hoạt động tài chính	Quý 3/2017	Quý 3/2016
	- Lãi tiền gửi, tiền cho vay	27,619,210,182	59,952,862,201
	- Lãi đầu tư trái phiếu, kỳ phiếu, tín phiếu		
	- Cổ tức, lợi nhuận được chia		
	- Lãi bán ngoại tệ		
	- Lãi chênh lệch tỷ giá đã thực hiện		
	- Lãi chênh lệch tỷ giá chưa thực hiện		
	- Lãi bán hàng trả chậm		
	- Doanh thu hoạt động tài chính khác	685,580,220	1,998,644,676
	Cộng	28,304,790,402	61,951,506,877
5	Chi phí tài chính	Quý 3/2017	Quý 3/2016
	- Lãi tiền vay	83,482,192	2,740,648,750
	- Chiết khấu thanh toán, lãi bán hàng trả chậm	0	
	- Lỗ do thanh lý các khoản đầu tư ngắn hạn, dài hạn		

	- Lỗ bán ngoại tệ		
	- Lỗ chênh lệch tỷ giá đã thực hiện		
	- Lỗ chênh lệch tỷ giá chưa thực hiện		
	- Dự phòng giảm giá các khoản đầu tư ngắn hạn, dài hạn		
	- Chi phí tài chính khác	(5,952,795,143)	(284,553,047)
	Cộng	(5,869,312,951)	2,456,095,703
6	Thu nhập khác	Quý 3/2017	Quý 3/2016
	- Thanh lý, nhượng bán TSCĐ		(2,570,694,632)
	- Lãi do đánh giá lại tài sản		
	- Tiền phạt thu được		48,098,092
	- Thuế được giảm		
	- Các khoản khác	1,493,476,626	1,207,551,496
	Cộng	1,493,476,626	(1,315,045,044)
7	Chi phí khác	Quý 3/2017	Quý 3/2016
	- Thanh lý, nhượng bán TSCĐ		
	- Lỗ do đánh giá lại tài sản		
	- Các khoản bị phạt		
	- Các khoản khác	721,608,556	546,373,605
	Cộng	721,608,556	546,373,605
8	Chi phí bán hàng và chi phí quản lý doanh nghiệp	Quý 3/2017	Quý 3/2016
	a. Các khoản chi phí QLDN phát sinh trong kỳ	152,606,869,136	130,947,593,378
	Chi phí nhân viên quản lý	54,214,983,950	45,135,911,863
	Chi phí khấu hao	23,905,364,407	23,651,335,322
	Dịch vụ mua ngoài	29,180,376,613	23,177,520,759
	Khác	45,306,144,166	38,982,825,434
	b. Các khoản chi phí BH phát sinh trong kỳ	190,808,703,736	161,041,580,594
	Chi phí nhân viên bán hàng	23,007,387,722	22,540,173,150
	Chi phí vận chuyển, bốc xếp, thuê kho	81,512,830,200	64,278,836,515
	Chi phí quảng cáo, tiếp thị, khuyến mãi, ASXH	46,392,483,963	48,768,230,207
	Khác	39,896,001,851	25,454,340,722
	Cộng	343,415,572,872	291,989,173,972
9	Chi phí sản xuất kinh doanh theo yếu tố	Quý 3/2017	Quý 3/2016
	Chi phí nguyên vật liệu	712,196,964,678	574,374,686,176
	Chi phí nhân công	155,914,374,351	124,329,178,474
	Chi phí khấu hao tài sản cố định	38,869,213,203	64,995,186,606
	Chi phí dịch vụ mua ngoài	171,815,230,088	162,202,414,538
	Chi phí khác bằng tiền	141,421,232,836	168,989,744,418
	Cộng	1,220,217,015,156	1,094,891,210,212
10	Chi phí thuế thu nhập doanh nghiệp hiện hành	Quý 3/2017	Quý 3/2016
	- Chi phí thuế thu nhập doanh nghiệp tính trên thu nhập chịu thuế năm hiện hành	26,989,411,480	46,481,816,289
	- Điều chỉnh chi phí thuế thu nhập doanh nghiệp của các năm trước vào chi phí thuế thu nhập hiện hành năm nay		
	Cộng	26,989,411,480	46,481,816,289
11	Chi phí thuế thu nhập doanh nghiệp hoãn lại	Quý 3/2017	Quý 3/2016
	- Chi phí thuế thu nhập doanh nghiệp hoãn lại phát sinh từ các khoản chênh lệch tạm thời phải chịu thuế	1,114,891,865	
	Cộng	1,114,891,865	-

VII - Thông tin bổ sung cho các khoản mục trình bày trong Báo cáo lưu chuyển tiền tệ

34	- Các giao dịch không bằng tiền ảnh hưởng đến báo cáo luân chuyển tiền tệ và các khoản tiền do doanh nghiệp nắm giữ nhưng không được sử dụng	30/09/2017	01/01/2017
34.1	- Mua tài sản bằng cách nhận các khoản nợ liên quan trực tiếp hoặc thông qua nghiệp vụ cho thuê tài chính		
	- Mua doanh nghiệp thông qua phát hành cổ phiếu		
	- Chuyển nợ thành vốn chủ sở hữu		
34.2	- Mua và thanh lý công ty con hoặc đơn vị kinh doanh khác trong kỳ báo cáo		
	- Tổng giá trị mua hoặc thanh lý		
	- Phần giá trị mua hoặc thanh lý được thanh toán bằng tiền và các khoản tương đương tiền;		
	- Số tiền và các khoản tương đương tiền thực có trong công ty con hoặc đơn vị kinh doanh khác được mua hoặc thanh lý;		
	- Phần giá trị tài sản và công nợ không phải là tiền và các khoản tương đương tiền trong Công ty con hoặc đơn vị kinh doanh khác được mua hoặc thanh lý trong kỳ.		
34.3	- Trình bày giá trị và lý do của các khoản tiền và tương đương tiền lớn do doanh nghiệp nắm giữ nhưng không được sử dụng do có sự hạn chế của pháp luật hoặc các ràng buộc khác mà doanh nghiệp phải thực hiện		

VIII - Những thông tin khác

1 - Những khoản nợ tiềm tàng, khoản cam kết và những thông tin tài chính khác:

2 - Những sự kiện phát sinh sau ngày kết thúc kỳ kế toán năm:

3 - Thông tin về số dư chủ yếu với các bên liên quan tại ngày 30/06/2017

Trả trước cho nhà cung cấp

Viện Dầu khí Việt Nam (VPI)

Trường Cao đẳng nghề Dầu khí (PVMTC)

1,046,625,214

Tổng Công ty Công nghệ năng lượng Dầu khí Việt Nam - CTCP (EIC)

9,590,868,834

TCty CP Dịch vụ Kỹ thuật Dầu khí Việt Nam (PTSC)

111,366,706,803

Tổng Công ty CP Xây lắp Dầu khí Việt Nam (PVC)

4,860,607,417

Công ty CP PVI

Phải thu khác

Công ty CP kinh doanh khí hóa lỏng miền Bắc

12,792,091,037

Công ty CP Đầu tư tài chính công đoàn Dầu khí VN

110,143,267,289

Công ty CP Hoá dầu và Xơ sợi Dầu khí (PVTex)

111,153,805,379

4 - Trình bày tài sản, doanh thu, kết quả kinh doanh theo bộ phận (Theo lĩnh vực kinh doanh hoặc khu vực địa lý) theo quy định của Chuẩn mực kế toán số 28 "Báo cáo bộ phận"

5 - **Thông tin so sánh** (Giải trình những biến động trong báo cáo tài chính quý 3/2017 làm giảm lợi nhuận so với cùng kỳ năm 2016 theo yêu cầu tại thông tư 202 ngày 22/12/2014 của Bộ Tài chính):

Lợi nhuận Quý 3.2017 giảm so với quý 3.2016 do giá khí đầu vào tăng nên giá thành Ure Phú Mỹ tăng so với cùng kì năm trước dẫn đến lợi nhuận giảm tương ứng.

6 - **Thông tin về hoạt động liên tục:**

7 - **Những thông tin khác(3)**

Người lập biểu

Trần Xuân Thảo

Kế toán trưởng

Võ Ngọc Phương

TPHCM, ngày 19 tháng 10 năm 2017



Phó Tổng giám đốc

Nguyễn Văn Tông

