

**TỔNG CÔNG TY CỔ PHẦN KHOAN VÀ DỊCH VỤ KHOAN DẦU KHÍ**  
(Thành lập tại nước Cộng hoà Xã hội Chủ nghĩa Việt Nam)

**BÁO CÁO TÀI CHÍNH HỢP NHẤT**  
**QUÝ 4 - 2016**

## **Tổng Công Ty Cổ Phần Khoan Và Dịch Vụ Khoan Dầu Khí**

### **Thông tin về Công ty**

#### **Giấy chứng nhận**

#### **Đăng ký Kinh doanh số**

4103004335 ngày 15 tháng 02 năm 2006

Giấy Chứng nhận điều chỉnh lần 12 ngày 20 tháng 12 năm 2016  
do Sở Kế hoạch và Đầu tư Thành phố Hồ Chí Minh cấp.

#### **Hội đồng Quản trị**

Ông Đỗ Văn Khanh	Chủ tịch
Ông Đỗ Đức Chiến	Phó Chủ tịch
Ông Phạm Tiến Dũng	Thành viên
Ông Dương Xuân Quang	Thành viên
Ông Lê Văn Bé	Thành viên
Ông Trần Văn Hoạt	Thành viên (miễn nhiệm ngày 27/7/2016)
Bà Hồ Ngọc Yến Phương	Thành viên (bổ nhiệm ngày 27/7/2016)
Bà Phạm Thị An Bình	Thành viên

#### **Ban Tổng Giám đốc**

Ông Phạm Tiến Dũng	Tổng Giám đốc
Ông Trần Văn Hoạt	Phó Tổng Giám đốc
Bà Hồ Ngọc Yến Phương	Phó Tổng Giám đốc (miễn nhiệm ngày 10/6/2016)
Ông Đào Ngọc Anh	Phó Tổng Giám đốc
Ông Nguyễn Xuân Cường	Phó Tổng Giám đốc
Ông Trịnh Văn Vinh	Phó Tổng Giám đốc
Ông Vũ Văn Minh	Phó Tổng Giám đốc
Ông Hồ Vũ Hải	Phó Tổng Giám đốc

#### **Trụ sở đăng ký**

Lầu 4, Tòa nhà Sailing Tower  
Số 111A, Đường Pasteur  
Quận 1, Thành phố Hồ Chí Minh,  
Việt Nam

## BẢNG CÂN ĐỐI KẾ TOÁN HỢP NHẤT

Tại ngày 31 tháng 12 năm 2016

Đơn vị tính: USD


CHỈ TIÊU	Mã số	TM	Số cuối kỳ	Số đầu năm
<b>TÀI SẢN</b>				
<b>A - TÀI SẢN NGẮN HẠN</b>	<b>100</b>		<b>300,366,153</b>	<b>365,740,635</b>
<b>I. Tiền và các khoản tương đương tiền</b>	<b>110</b>		<b>122,359,841</b>	<b>155,744,738</b>
1. Tiền	111	V.01	110,519,702	90,976,865
2. Các khoản tương đương tiền	112		11,840,139	64,767,873
<b>II. Các khoản đầu tư tài chính ngắn hạn</b>	<b>120</b>	<b>V.02</b>	<b>74,146,580</b>	<b>39,637,617</b>
1. Chứng khoán kinh doanh	121		-	-
2. Dự phòng giảm giá chứng khoán kinh doanh (*)	122		-	-
3. Đầu tư nắm giữ đến ngày đáo hạn	123		74,146,580	39,637,617
<b>III. Các khoản phải thu ngắn hạn</b>	<b>130</b>		<b>67,284,316</b>	<b>122,751,048</b>
1. Phải thu ngắn hạn của khách hàng	131	V.03	71,710,713	117,210,483
2. Trả trước cho người bán ngắn hạn	132		418,836	3,126,057
3. Phải thu nội bộ ngắn hạn	133		-	-
4. Phải thu theo tiến độ kế hoạch hợp đồng xây dựng	134		-	-
5. Phải thu về cho vay ngắn hạn	135		-	-
6. Phải thu ngắn hạn khác	136	V.04	3,076,260	2,991,175
7. Dự phòng phải thu ngắn hạn khó đòi (*)	137	V.05	(7,926,185)	(577,797)
8. Tài sản thiếu chờ xử lý	139		4,692	1,130
<b>IV. Hàng tồn kho</b>	<b>140</b>	<b>V.06</b>	<b>35,021,453</b>	<b>44,717,276</b>
1. Hàng tồn kho	141		41,607,509	50,592,837
2. Dự phòng giảm giá hàng tồn kho (*)	149		(6,586,056)	(5,875,561)
<b>V. Tài sản ngắn hạn khác</b>	<b>150</b>		<b>1,553,963</b>	<b>2,889,956</b>
1. Chi phí trả trước ngắn hạn	151	V.10	694,867	1,156,807
2. Thuế GTGT được khấu trừ	152		655,553	1,627,964
3. Thuế và các khoản khác phải thu Nhà nước	153		203,543	105,185
4. Giao dịch mua bán lại trái phiếu Chính phủ	154		-	-
5. Tài sản ngắn hạn khác	155		-	-
<b>B - TÀI SẢN DÀI HẠN</b>	<b>200</b>		<b>718,375,842</b>	<b>744,069,049</b>
<b>I- Các khoản phải thu dài hạn</b>	<b>210</b>		<b>735,160</b>	<b>815,363</b>
1. Phải thu dài hạn của khách hàng	211	V.03	-	-
2. Trả trước cho người bán dài hạn	212		-	-
3. Vốn kinh doanh ở đơn vị trực thuộc	213		-	-
4. Phải thu nội bộ dài hạn	214		-	-
5. Phải thu về cho vay dài hạn	215		-	-
6. Phải thu dài hạn khác	216	V.04	735,160	815,363
7. Dự phòng phải thu dài hạn khó đòi (*)	219		-	-

CHỈ TIÊU	Mã số	TM	Số cuối kỳ	Số đầu năm
<b>II. Tài sản cố định</b>	<b>220</b>		<b>685,573,982</b>	<b>709,662,135</b>
1. Tài sản cố định hữu hình	221	V.08	677,441,331	700,913,175
- Nguyên giá	222		1,010,077,035	1,002,680,494
- Giá trị hao mòn lũy kế (*)	223		(332,635,704)	(301,767,319)
2. Tài sản cố định thuê tài chính	224		-	-
- Nguyên giá	225		-	-
- Giá trị hao mòn lũy kế (*)	226		-	-
3. Tài sản cố định vô hình	227	V.09	8,132,651	8,748,960
- Nguyên giá	228		11,942,534	13,360,121
- Giá trị hao mòn lũy kế (*)	229		(3,809,883)	(4,611,161)
<b>III. Bất động sản đầu tư</b>	<b>230</b>		<b>-</b>	<b>-</b>
- Nguyên giá	231		-	-
- Giá trị hao mòn lũy kế (*)	232		-	-
<b>IV. Tài sản dở dang dài hạn</b>	<b>240</b>	<b>V.07</b>	<b>2,553,537</b>	<b>2,356,311</b>
1. Chi phí sản xuất, kinh doanh dở dang dài hạn	241		-	-
2. Chi phí xây dựng cơ bản dở dang	242		2,553,537	2,356,311
<b>V. Đầu tư tài chính dài hạn</b>	<b>250</b>	<b>V.02</b>	<b>27,266,742</b>	<b>27,506,195</b>
1. Đầu tư vào công ty con	251		-	-
2. Đầu tư vào công ty liên doanh, liên kết	252		27,266,742	27,506,195
3. Đầu tư góp vốn vào đơn vị khác	253		-	-
4. Dự phòng đầu tư tài chính dài hạn (*)	254		-	-
5. Đầu tư nắm giữ đến ngày đáo hạn	255		-	-
<b>VI. Tài sản dài hạn khác</b>	<b>260</b>		<b>2,246,421</b>	<b>3,729,045</b>
1. Chi phí trả trước dài hạn	261	V.10	1,165,726	2,267,860
2. Tài sản thuê thu nhập hoãn lại	262	V.17	1,080,695	1,437,297
3. Thiết bị, vật tư, phụ tùng thay thế dài hạn	263		-	-
4. Tài sản dài hạn khác	268		-	-
5. Lợi thế thương mại	269		-	23,888
<b>TỔNG CỘNG TÀI SẢN (270 = 100 + 200)</b>	<b>270</b>		<b>1,018,741,995</b>	<b>1,109,809,684</b>
<b>C - NỢ PHẢI TRẢ</b>	<b>300</b>		<b>425,476,313</b>	<b>517,217,519</b>
<b>I. Nợ ngắn hạn</b>	<b>310</b>		<b>143,273,558</b>	<b>200,932,604</b>
1. Phải trả người bán ngắn hạn	311	V.12	32,522,032	64,286,095
2. Người mua trả tiền trước ngắn hạn	312		103,565	791,478
3. Thuế và các khoản phải nộp Nhà nước	313	V.13	2,384,286	7,498,737
4. Phải trả người lao động	314		6,773,486	11,867,309
5. Chi phí phải trả ngắn hạn	315	V.14	17,240,068	24,199,194
6. Phải trả nội bộ ngắn hạn	316		-	-
7. Phải trả theo tiến độ kế hoạch hợp đồng xây dựng	317		-	-
8. Doanh thu chưa thực hiện ngắn hạn	318		-	-
9. Phải trả ngắn hạn khác	319	V.15	16,223,986	10,583,522
10. Vay và nợ thuê tài chính ngắn hạn	320	V.11	33,563,128	50,459,330
11. Dự phòng phải trả ngắn hạn	321	V.16	27,520,045	21,260,474
12. Quỹ khen thưởng phúc lợi	322		6,942,962	9,986,465
13. Quỹ bình ổn giá	323		-	-
14. Giao dịch mua bán trái phiếu Chính phủ	324		-	-

CHỈ TIÊU	Mã số	TM	Số cuối kỳ	Số đầu năm
<b>II. Nợ dài hạn</b>	<b>330</b>		<b>282,202,755</b>	<b>316,284,915</b>
1. Phải trả người bán dài hạn	331	V.12	-	-
2. Người mua trả tiền trước dài hạn	332		-	-
3. Chi phí phải trả dài hạn	333	V.14	-	-
4. Phải trả nội bộ về vốn kinh doanh	334		-	-
5. Phải trả nội bộ dài hạn	335		-	-
6. Doanh thu chưa thực hiện dài hạn	336		-	-
7. Phải trả dài hạn khác	337	V.15	21,068,886	21,321,488
8. Vay và nợ thuê tài chính dài hạn	338	V.11	206,142,077	234,219,853
9. Trái phiếu chuyển đổi	339		-	-
10. Cổ phiếu ưu đãi	340		-	-
11. Thuế thu nhập hoãn lại phải trả	341	V.17	-	-
12. Dự phòng phải trả dài hạn	342	V.16	7,156,589	10,781,661
13. Quỹ phát triển khoa học và công nghệ	343		47,835,203	49,961,913
<b>D - VỐN CHỦ SỞ HỮU (400 = 410 + 430)</b>	<b>400</b>		<b>593,265,682</b>	<b>592,592,165</b>
<b>I. Vốn chủ sở hữu</b>	<b>410</b>	<b>V.18</b>	<b>593,265,682</b>	<b>592,592,165</b>
1. Vốn góp của chủ sở hữu	411		196,947,181	181,630,323
- Cổ phiếu phổ thông có quyền biểu quyết	411a		196,947,181	181,630,323
- Cổ phiếu ưu đãi	411b		-	-
2. Thặng dư vốn cổ phần	412		126,770,844	126,770,844
3. Quyền chọn chuyển đổi trái phiếu	413		-	-
4. Vốn khác của chủ sở hữu	414		-	-
5. Cổ phiếu quỹ (*)	415		(966,501)	(966,501)
6. Chênh lệch đánh giá lại tài sản	416		-	-
7. Chênh lệch tỷ giá hối đoái	417	V.19	(15,250,542)	(14,118,496)
8. Quỹ đầu tư phát triển	418		77,369,364	75,995,208
9. Quỹ hỗ trợ sắp xếp doanh nghiệp	419		-	-
10. Quỹ khác thuộc vốn chủ sở hữu	420		-	-
11. Lợi nhuận sau thuế chưa phân phối	421		195,731,144	209,072,374
- LNST chưa phân phối lũy kế đến cuối kỳ trước	421a		193,755,516	151,507,444
- LNST chưa phân phối năm nay	421b		1,975,628	57,564,930
12. Nguồn vốn đầu tư XDCB	422		-	-
13. Lợi ích cổ đông không kiểm soát	429		12,664,192	14,208,413
<b>TỔNG CỘNG NGUỒN VỐN (440 = 300 + 400)</b>	<b>440</b>		<b>1,018,741,995</b>	<b>1,109,809,684</b>

Tp.HCM, ngày 24 tháng 01 năm 2017

Người lập biểu




Trần Kim Hoàng

Kế toán trưởng



Đoàn Đức Tùng

Tổng Giám đốc



Phạm Tiên Dũng


## BÁO CÁO KẾT QUẢ HOẠT ĐỘNG KINH DOANH HỢP NHẤT

QUÝ 4 - 2016

Đơn vị tính: USD


CHỈ TIÊU	Mã số	TM	QUÝ 4 - 2016		LŨY KẾ	
			NĂM NAY	NĂM TRƯỚC	NĂM NAY	NĂM TRƯỚC
1	2	3	4	5	6	7
1. Doanh thu bán hàng và cung cấp dịch vụ	01	VI.1	36,316,578	106,536,844	240,025,153	659,345,417
2. Các khoản giảm trừ doanh thu	02		-	-	-	-
3. Doanh thu thuần về bán hàng và cung cấp dịch vụ	10		36,316,578	106,536,844	240,025,153	659,345,417
4. Giá vốn hàng bán	11	VI.2	33,218,032	88,323,679	203,197,983	513,675,723
<b>5. Lợi nhuận gộp về bán hàng và cung cấp dịch vụ</b>	<b>20</b>		<b>3,098,546</b>	<b>18,213,165</b>	<b>36,827,170</b>	<b>145,669,694</b>
6. Doanh thu hoạt động tài chính	21	VI.3	3,561,732	2,176,708	11,068,865	9,643,693
7. Chi phí tài chính	22	VI.4	5,730,631	4,331,054	15,280,161	24,070,973
- Trong đó: Chi phí lãi vay	23		2,127,961	2,323,894	8,526,316	8,538,064
8. Phần lãi hoặc lỗ trong công ty liên doanh, liên kết	24		2,597,120	(167,494)	4,934,185	11,988,229
9. Chi phí bán hàng	25	VI.7	578,840	1,037,734	1,264,487	2,140,304
10. Chi phí quản lý doanh nghiệp	26	VI.7	3,890,642	10,558,249	28,487,774	45,548,242
<b>11. Lợi nhuận thuần từ hoạt động kinh doanh</b>	<b>30</b>		<b>(942,715)</b>	<b>4,295,342</b>	<b>7,797,798</b>	<b>95,542,097</b>
12. Thu nhập khác	31	VI.5	3,580,889	(43,652)	4,189,763	2,385,592
13. Chi phí khác	32	VI.6	226,999	59,713	305,901	1,443,116
14. Lợi nhuận khác (40 = 31 - 32)	40		3,353,890	(103,365)	3,883,862	942,476
<b>15. Tổng lợi nhuận kế toán trước thuế</b>	<b>50</b>		<b>2,411,175</b>	<b>4,191,977</b>	<b>11,681,660</b>	<b>96,484,573</b>
16. Chi phí thuế TNDN hiện hành	51	VI.9	1,124,632	2,007,908	3,516,667	17,777,409
17. Chi phí thuế TNDN hoãn lại	52		151,247	(971,079)	352,941	(1,064,947)
<b>18. Lợi nhuận sau thuế thu nhập doanh nghiệp</b>	<b>60</b>		<b>1,135,296</b>	<b>3,155,148</b>	<b>7,812,052</b>	<b>79,772,111</b>
19. Lợi nhuận sau thuế của công ty mẹ	61		1,535,852	3,524,753	5,387,001	75,967,679
20. Lợi nhuận sau thuế của cổ đông không kiểm soát	62		(400,556)	(369,605)	2,425,051	3,804,432
21. Lãi cơ bản trên cổ phiếu	70		0.003	0.001	0.009	0.157
22. Lãi suy giảm trên cổ phiếu	71		0.003	0.001	0.009	0.157

Người lập biểu



Trần Kim Hoàng


Kế toán trưởng



Đoàn Đức Tùng

Tp.HCM, ngày 24 tháng 01 năm 2017

Tổng Giám đốc

Phạm Tiên Dũng


# BÁO CÁO LƯU CHUYỂN TIỀN TỆ HỢP NHẤT

(Theo phương pháp gián tiếp)

QUÝ 4 - 2016

Đơn vị tính: USD

CHỈ TIÊU	MÃ SỐ	TM	LŨY KẾ	
			NĂM NAY	NĂM TRƯỚC
I	2	3	4	5
<b>I. Lưu chuyển tiền từ hoạt động kinh doanh</b>				
<b>1. Lợi nhuận trước thuế</b>	01		11,681,660	96,484,573
<b>2. Điều chỉnh cho các tài khoản</b>			39,677,168	76,577,258
- Khấu hao TSCĐ	02		32,994,628	63,628,991
- Các khoản dự phòng	03		10,693,382	9,924,687
- Lãi, lỗ chênh lệch tỷ giá hối đoái do đánh giá lại các khoản mục tiền tệ có gốc ngoại tệ	04		(618,821)	1,140,143
- Lãi, lỗ từ hoạt động đầu tư	05		(10,175,784)	(16,970,745)
- Chi phí lãi vay	06		8,526,316	8,538,064
- Các khoản điều chỉnh khác	07		(1,742,553)	10,316,118
<b>3. Lợi nhuận từ hoạt động kinh doanh trước thay đổi vốn lưu động</b>	08		51,358,828	173,061,831
- Tăng, giảm các khoản phải thu	09		53,244,168	109,209,875
- Tăng, giảm hàng tồn kho	10		8,985,328	9,766,898
- Tăng, giảm các khoản phải trả (Không kể lãi vay phải trả, thuế thu nhập doanh nghiệp phải nộp)	11		(49,945,427)	(121,478,209)
- Tăng, giảm chi phí trả trước	12		1,564,074	(1,174,629)
- Tăng, giảm chứng khoán kinh doanh	13		-	-
- Tiền lãi vay đã trả	14		(8,735,890)	(8,676,855)
- Thuế thu nhập doanh nghiệp đã nộp	15		(4,165,207)	(23,407,845)
- Tiền thu khác từ hoạt động kinh doanh	16		-	-
- Tiền chi khác cho hoạt động kinh doanh	17		(4,983,318)	(11,066,746)
<b>Lưu chuyển tiền thuần từ hoạt động kinh doanh</b>	20		47,322,556	126,234,320
<b>II. Lưu chuyển tiền từ hoạt động đầu tư</b>				
1. Tiền chi để mua sắm, xây dựng TSCĐ và các tài sản dài hạn khác	21		(10,536,465)	(166,528,794)
2. Tiền thu từ thanh lý, nhượng bán TSCĐ và các tài sản dài hạn khác	22		4,590	253,344
3. Tiền chi cho vay, mua các công cụ nợ của đơn vị khác	23		(76,857,868)	(50,896,678)
4. Tiền thu hồi cho vay, bán lại các công cụ nợ của đơn vị khác	24		42,348,905	11,820,922
5. Tiền chi đầu tư góp vốn vào đơn vị khác	25		-	-
6. Tiền thu hồi đầu tư góp vốn vào đơn vị khác	26		-	-
7. Tiền thu lãi cho vay, cổ tức và lợi nhuận được chia	27		9,080,495	17,806,003
<b>Lưu chuyển tiền thuần từ hoạt động đầu tư</b>	30		(35,960,343)	(187,545,203)




CHỈ TIÊU	MÃ SỐ	TM	LŨY KẾ	
			NĂM NAY	NĂM TRƯỚC
<b>III. Lưu chuyển tiền từ hoạt động tài chính</b>				
1. Tiền thu từ phát hành cổ phiếu, nhận vốn góp của chủ sở hữu	31		-	2,885,850
2. Tiền trả lại vốn góp cho các chủ sở hữu, mua lại cổ phiếu của doanh nghiệp đã phát hành	32		-	(949,244)
3. Tiền thu từ đi vay	33		450,481	144,705,712
4. Tiền trả nợ gốc vay	34		(44,848,670)	(59,316,777)
5. Tiền trả nợ gốc thuê tài chính	35		-	-
6. Cổ tức, lợi nhuận đã trả cho chủ sở hữu	36		-	(20,707,065)
<b>Lưu chuyển tiền thuần từ hoạt động tài chính</b>	<b>40</b>		<b>(44,398,189)</b>	<b>66,618,476</b>
<b>Lưu chuyển tiền thuần trong kỳ (50 = 20+30+40)</b>	<b>50</b>		<b>(33,035,976)</b>	<b>5,307,593</b>
<b>Tiền và tương đương tiền đầu kỳ</b>	<b>60</b>		<b>155,744,738</b>	<b>151,002,271</b>
Ảnh hưởng của thay đổi tỷ giá hối đoái quy đổi ngoại tệ	61		(348,921)	(565,526)
<b>Tiền và tương đương tiền cuối kỳ (70 = 50+60+61)</b>	<b>70</b>		<b>122,359,841</b>	<b>155,744,638</b>

Người lập biểu



Trần Kim Hoàng

Kế toán trưởng



Đoàn Đức Tùng

Tp.HCM, ngày 24 tháng 01 năm 2017

Tổng Giám đốc



Phạm Tiến Dũng



# TỔNG CÔNG TY CỔ PHẦN KHOAN VÀ DỊCH VỤ KHOAN DẦU KHÍ

## BẢN THUYẾT MINH BÁO CÁO TÀI CHÍNH HỢP NHẤT

Cho kỳ kế toán kết thúc tại ngày 31 tháng 12 năm 2016

### I. ĐẶC ĐIỂM HOẠT ĐỘNG CỦA CÁC ĐƠN VỊ THÀNH VIÊN TRONG TỔNG CÔNG TY

#### 1. Hình thức sở hữu vốn

- Tổng Công ty Cổ phần Khoan và Dịch vụ Khoan Dầu khí (gọi tắt là Tổng Công ty) được thành lập tại Việt Nam dưới hình thức công ty cổ phần theo Giấy chứng nhận đăng ký kinh doanh số 4103004335 ngày 15 tháng 2 năm 2006 và Giấy chứng nhận điều chỉnh lần 12 ngày 20 tháng 12 năm 2016 do Sở Kế hoạch và Đầu tư thành phố Hồ Chí Minh cấp, mã số doanh nghiệp số 0302495126. Tổng Công ty được thành lập từ việc cổ phần hóa Công ty Khoan và Dịch vụ Khoan Dầu khí, thành viên của Tập đoàn Dầu khí Việt Nam.

- Các bên tham gia góp vốn của Tổng Công ty gồm:

- + Vốn nhà nước: 50.40%
- + Vốn góp của cổ đông: 49.60%

#### 2. Lĩnh vực kinh doanh:

Hoạt động chính của Tổng Công ty bao gồm cung cấp các loại hình dịch vụ khoan, dịch vụ giếng khoan, dịch vụ đo địa vật lý giếng khoan, dịch vụ ứng cứu sự cố dầu tràn, cung ứng giàn khoan, vật tư, thiết bị khoan, cung ứng lao động cho các giàn khoan, tư vấn đầu tư - quản lý dự án, hoạt động tư vấn quản lý, và cung cấp các dịch vụ khác liên quan đến ngành công nghiệp dầu khí.

#### 3. Ngành nghề kinh doanh:

Hoạt động chính của các thành viên trong Tổng Công ty:

+ Công ty CP TM-DV Kỹ Thuật Khoan Dầu Khí PVD: Cung cấp vật tư thiết bị cho ngành dầu khí và các ngành công nghiệp khác thực hiện các dịch vụ lắp đặt, kiểm tra sửa chữa, bảo dưỡng giàn khoan, giàn sửa giếng, giàn khai thác dầu khí.

+ Công ty TNHH Một Thành Viên Dịch Vụ Giếng Khoan Dầu Khí PVD: hoạt động cung cấp dịch vụ kéo thả ống chống, cho thuê thiết bị khoan, dịch vụ kỹ thuật giếng khoan, cung cấp vật tư thiết bị chuyên ngành phục vụ công tác dịch vụ giếng khoan.

+ Công ty TNHH Một Thành Viên Dịch Vụ Kỹ Thuật Dầu Khí Biển PVD: Chế tạo, sửa chữa, kiểm định, bảo dưỡng vật tư thiết bị và phương tiện chuyên ngành dầu khí. Cung ứng vật tư, thiết bị, các dịch vụ cơ khí và dịch vụ hỗ trợ khác cho ngành dầu khí. Cung ứng lao động có chuyên môn khoan, khai thác dầu khí cho các nhà thầu hoạt động trong và ngoài nước. Tư vấn lập báo cáo đánh giá tác động môi trường, kế hoạch ứng cứu sự cố tràn dầu cho các phương tiện và hoạt động có rủi ro gây tràn dầu.

+ Công ty TNHH Một Thành Viên Địa Vật Lý Giếng Khoan Dầu Khí: hoạt động cung cấp dịch vụ đo địa vật lý giếng khoan dầu khí, thử giếng khoan dầu khí, thử vỉa, bơm trám xi măng, cung ứng nhân lực, vật tư, thiết bị cho các dịch vụ có liên quan.

+ Công ty TNHH Một Thành Viên Khoan Dầu Khí Nước Sâu PVD: Hoạt động dịch vụ hỗ trợ khai thác dầu thô và khí tự nhiên. Cung ứng giàn khoan biển nước sâu phục vụ tìm kiếm, thăm dò, khai thác dầu khí, vật tư thiết bị, máy móc ngành dầu khí và các ngành nghề khác có liên quan. Nghiên cứu và phát triển thực nghiệm tự nhiên và khoa học kỹ thuật. Tư vấn về công nghệ trong lĩnh vực dầu khí.

+ Công ty TNHH PV Drilling Overseas: Hoạt động đầu tư, cho thuê giàn khoan, cung cấp dịch vụ khoan và các dịch vụ liên quan đến hoạt động thăm dò, khai thác dầu khí.

+ Công ty Cổ Phần Đào Tạo Kỹ Thuật PVD: Đào tạo, giới thiệu và cung ứng nhân lực ngành dầu khí trong và ngoài nước, cho thuê nhà và văn phòng, kho bãi...

#### 4. Chu kỳ sản xuất, kinh doanh thông thường.

Chu kỳ sản xuất, kinh doanh thông thường của Tổng Công ty được thực hiện trong thời gian không quá 12 tháng.

#### 5. Đặc điểm hoạt động của Tổng Công ty trong năm tài chính có ảnh hưởng đến báo cáo tài chính:

Trong năm tài chính, hoạt động của Tổng Công ty không có đặc điểm đáng kể nào có ảnh hưởng đến báo cáo tài chính, hoạt động của Tổng Công ty diễn ra bình thường ở tất cả các kỳ trong năm.

#### 6. Cấu trúc Tổng Công ty

- Danh sách các công ty con:

Tên công ty	Địa chỉ	Tỷ lệ lợi ích của Tổng Công ty	Quyền biểu quyết của Tổng Công ty
Công ty TNHH Một Thành Viên Dịch Vụ Kỹ Thuật Dầu Khí Biển PVD (PVD Offshore)	Toà nhà 43A Đường 30/4, Phường 9, Tp Vũng Tàu	100%	100%
Công ty TNHH Một Thành Viên Dịch Vụ Giếng Khoan Dầu Khí PVD (PVD Well)	Phòng 13, Lầu 12A, Vincom Center, 47 Lý Tự Trọng, Q1, TP.HCM	100%	100%
Công ty TNHH Một Thành Viên Địa Vật Lý Giếng Khoan Dầu Khí (PVD Logging)	Tầng 10-Sailing Tower, 111A Pasteur, Q1, Tp. HCM	100%	100%
Công ty CP TM-DV Kỹ Thuật Khoan Dầu Khí PVD (PVD Tech)	Tầng 8- Toà nhà Green Power, 35 Tôn Đức Thắng, Q1, Tp. HCM	100%	100%
Công ty TNHH Một Thành Viên Khoan Dầu Khí Nước Sâu PVD (PVD Deep Water)	Tầng 5-Sailing Tower, 111A Pasteur, Q1, Tp. HCM	100%	100%
Công ty TNHH PV Drilling Overseas (PVD Overseas)	Số 9 Temasek Boulevard, #31_00 Suntec Tower 2, Singapore	80%	80%
Công ty Cổ Phần Đào Tạo Kỹ Thuật PVD (PVD Training)	KCN Đông Xuyên, Đường 30/4, Phường Rạch Dừa, Tp. Vũng Tàu	52%	52%

**- Danh sách các công ty liên doanh, liên kết:**

<b>Tên công ty</b>	<b>Địa chỉ</b>	<b>Tỷ lệ lợi ích của Tổng Công ty</b>	<b>Quyền biểu quyết của Tổng Công ty</b>
Công ty TNHH Liên Doanh Dịch Vụ BJ-PV Drilling (BJ-PVD)	Cảng Hạ Lưu PTSC, 65A Đường 30/4 Phường Thắng Nhất, Tp. Vũng Tàu	49%	50%
Công ty TNHH Liên Doanh Kỹ Thuật Giếng Khoan PV Drilling và Baker Hughes (PVD Baker Hughes)	Tầng 10-Sailing Tower, 111A Pasteur, Q1, Tp. HCM	51%	50%
Công ty TNHH PV Drilling Expro International (PVD Expro)	KCN Phú Mỹ 1, huyện Tân Thành, tỉnh BR-VT	51%	50%
Công ty TNHH Cần ống Khoan Dầu khí Việt Nam (PVD Tubulars)	KCN Phú Mỹ 1, huyện Tân Thành, tỉnh BR-VT	51%	50%
Công ty TNHH Vietubes (Vietubes)	KCN Đông Xuyên, Đường 30/4, P. Rạch Dừa, Tp. Vũng Tàu	51%	50%
Công ty TNHH Liên Doanh PVD Tech - Oil States Industrial (PVD OSI)	KCN Phú Mỹ 1, huyện Tân Thành, tỉnh BR-VT	51%	50%

**- Danh sách các đơn vị trực thuộc không có tư cách pháp nhân hạch toán phụ thuộc:**

<b>Tên đơn vị</b>	<b>Địa chỉ</b>
Xí nghiệp Điều hành Khoan.	Tầng 3-Sailing Tower, 111A Pasteur, Q1, Tp. HCM
Xí nghiệp Dịch vụ Đầu tư Khoan Dầu khí.	Tầng 3-Sailing Tower, 111A Pasteur, Q1, Tp. HCM
Chi nhánh Algeria	Cité Si El, Houas, No. 02, Villa No. 101, Hassi Messaoud, Ouargla, Algeria.
Chi nhánh Myanmar	No 33/36, Garden Street (U Yin Lane), Bahan Township, Yangon, Myanmar.

**7. Tuyên bố về khả năng so sánh thông tin trên Báo cáo tài chính.**

Báo cáo tài chính được lập bởi Tổng Công ty đảm bảo tính so sánh thông tin.

## **II. KỶ KẾ TOÁN, ĐƠN VỊ TIỀN TỆ SỬ DỤNG TRONG KẾ TOÁN**

1. Kỳ kế toán năm bắt đầu từ ngày 01 tháng 01 và kết thúc vào ngày 31 tháng 12 hàng năm.
2. Đô la Mỹ (USD) được sử dụng làm đơn vị tiền tệ trong kế toán, các nghiệp vụ kinh tế phát sinh bằng đơn vị tiền tệ khác được quy đổi ra USD theo tỷ giá ngày phát sinh giao dịch đó.

## **III. CHUẨN MỰC VÀ CHẾ ĐỘ KẾ TOÁN ÁP DỤNG**

1. Tổng Công ty áp dụng chế độ kế toán Việt Nam ban hành theo Thông tư số 200/2014/TT-BTC ngày 22/12/2014 của Bộ Tài chính.
2. Tuyên bố về việc tuân thủ Chuẩn mực kế toán và Chế độ kế toán. Ban Tổng Giám Đốc đã tuân thủ các nguyên tắc của các chuẩn mực kế toán cũng như các quy định của chế độ kế toán Việt Nam hiện hành trong việc lập và trình bày các báo cáo tài chính .

## **IV. CÁC CHÍNH SÁCH KẾ TOÁN ÁP DỤNG**

### **1. Nguyên tắc chuyển đổi Báo cáo tài chính lập bằng ngoại tệ sang Đồng Việt Nam.**

Tài sản và nợ phải trả được quy đổi sang Đồng Việt Nam theo tỷ giá chuyển khoản cuối kỳ tại ngày lập báo cáo tài chính. Tỷ giá chuyển khoản căn cứ vào bảng công bố tỷ giá giao dịch của Ngân hàng TMCP Ngoại thương Việt Nam.

Các khoản mục "Vốn góp của chủ sở hữu", "Thặng dư vốn cổ phần", "Quyền chọn chuyển đổi trái phiếu", "Vốn khác của chủ sở hữu" và khoản mục "Cổ phiếu quỹ" được quy đổi theo tỷ giá thực tế tại ngày phát sinh của ngân hàng giao dịch.

Lợi nhuận sau thuế chưa phân phối và các quỹ trích lập từ lợi nhuận sau thuế chưa phân phối được quy đổi theo tỷ giá mua vào trung bình. Tỷ giá mua vào trung bình được tính dựa trên tỷ giá mua vào của Ngân hàng TMCP Ngoại thương Việt Nam.

Lợi nhuận sau thuế chưa phân phối được tính toán dựa trên các khoản mục của "Báo cáo kết quả hoạt động kinh doanh". Các quỹ trích lập từ lợi nhuận sau thuế chưa phân phối được quy đổi theo tỷ giá chuyển khoản trung bình. Tỷ giá chuyển khoản trung bình được tính dựa trên tỷ giá chuyển khoản của Ngân hàng TMCP Ngoại thương Việt Nam.

"Báo cáo kết quả hoạt động kinh doanh" và "Báo cáo lưu chuyển tiền tệ" được quy đổi theo tỷ giá trung bình chuyển khoản. Các khoản mục biến động về vốn và các nghiệp vụ kinh tế trọng yếu, áp dụng tỷ giá thực tế tại thời điểm phát sinh của ngân hàng giao dịch.

Phần chênh lệch tỷ giá từ việc quy đổi báo cáo tài chính được ghi nhận vào khoản mục "Chênh lệch tỷ giá hối đoái" trên "Bảng cân đối kế toán".

### **2. Các loại tỷ giá hối đoái áp dụng trong kế toán.**

Tổng Công ty áp dụng các loại tỷ giá sau trong kế toán: tỷ giá thực tế chuyển khoản và tỷ giá bán của các ngân hàng thường xuyên giao dịch gồm: Ngân hàng TMCP Ngoại thương Việt Nam (VIETCOMBANK); Ngân hàng Đầu tư và Phát triển Việt Nam (BIDV); Ngân hàng Citibank Việt Nam (CITIBANK), và một số ngân hàng khác khi phát sinh các nghiệp vụ kinh tế trọng yếu tại ngân hàng đó.

### **3. Nguyên tắc xác định lãi suất thực tế (lãi suất hiệu lực) dùng để chiết khấu dòng tiền.**

Lãi suất dùng để chiết khấu dòng tiền được xác định trên cơ sở chi phí vốn trung bình của dự án đầu tư, mức lạm phát dài hạn và tỷ lệ rủi ro đối với từng loại dự án cụ thể.

### **4. Nguyên tắc ghi nhận các khoản tiền và các khoản tương đương tiền.**

Tiền bao gồm tiền mặt tại quỹ, các khoản tiền gửi không kỳ hạn; các khoản tương đương tiền là các khoản tiền gửi có kỳ hạn dưới 3 tháng, các khoản đầu tư có khả năng thanh khoản cao để dàng chuyển đổi thành tiền và ít có rủi ro liên quan đến việc biến động giá trị chuyển đổi của các khoản này.

### **5. Nguyên tắc kế toán các khoản đầu tư tài chính**

a) Chứng khoán kinh doanh. Không áp dụng.

b) Các khoản đầu tư nắm giữ đến ngày đáo hạn. Các khoản tiền gửi có kỳ hạn trên 3 tháng và dưới 1 năm được ghi nhận là khoản đầu tư nắm giữ đến ngày đáo hạn.

c) Các khoản cho vay. Không áp dụng.

d) Đầu tư vào công ty con, công ty liên doanh, liên kết. Các khoản đầu tư được ghi nhận là đầu tư vào công ty con khi Tổng Công ty thực hiện việc góp vốn bằng tiền hoặc bằng tài sản và nắm quyền kiểm soát công ty. Các khoản đầu tư được ghi nhận là đầu tư vào công ty liên kết khi Tổng Công ty thực hiện việc góp vốn bằng tiền hoặc bằng tài sản, và có thể chi phối các chính sách của công ty được đầu tư. Các khoản đầu tư được ghi nhận là đầu tư vào công ty liên doanh khi Tổng Công ty thực hiện việc góp vốn bằng tiền hoặc bằng tài sản, và có thể ảnh hưởng lên các chính sách của công ty được đầu tư.

đ) Đầu tư vào công cụ vốn của đơn vị khác. Không áp dụng.

e) Các phương pháp kế toán đối với các giao dịch khác liên quan đến đầu tư tài chính. Không áp dụng.

### **6. Nguyên tắc kế toán nợ phải thu.**

Các khoản nợ có thời hạn thu hồi dưới 1 năm được ghi nhận là khoản phải thu ngắn hạn và trên 1 năm được ghi nhận là khoản phải thu dài hạn.

### **7. Nguyên tắc ghi nhận hàng tồn kho:**

- Nguyên tắc ghi nhận hàng tồn kho: hàng tồn kho được ghi nhận bao gồm giá mua và các chi phí liên quan để có được hàng tồn kho trong kho.

- Phương pháp tính giá trị hàng tồn kho: bình quân gia quyền.

- Phương pháp hạch toán hàng tồn kho: kiểm kê định kỳ.

- Phương pháp lập dự phòng giảm giá hàng tồn kho: dự phòng được lập bằng cách xác định giá trị chênh lệch giữa giá trị thuần có thể thực hiện được và giá gốc của hàng tồn kho.

## 8. Nguyên tắc ghi nhận Tài sản cố định hữu hình và khấu hao:

- Tài sản cố định hữu hình được trình bày theo nguyên giá trừ giá trị hao mòn lũy kế. Nguyên giá tài sản cố định hữu hình bao gồm giá mua và toàn bộ các chi phí khác liên quan trực tiếp đến việc đưa tài sản vào trạng thái sẵn sàng sử dụng. Nguyên giá tài sản cố định hữu hình do tự làm, tự xây dựng bao gồm chi phí xây dựng, chi phí sản xuất thực tế phát sinh cộng chi phí lắp đặt và chạy thử. Tài sản cố định hữu hình được khấu hao theo các phương pháp như sau:

Loại tài sản	Phương pháp khấu hao	Số năm
Nhà xưởng, vật kiến trúc	Đường thẳng	6 - 50
Máy móc, thiết bị (trừ giàn khoan)	Đường thẳng	5 - 10
Giàn khoan	Theo số giờ hoạt động	
Thiết bị văn phòng	Đường thẳng	3 - 4
Phương tiện vận tải	Đường thẳng	7
Tài sản khác	Đường thẳng	3 - 7

## 9. Nguyên tắc kế toán thuế TNDN hoãn lại:

Thuế TNDN hoãn lại được ghi nhận khi có khoản chênh lệch tạm thời tính thuế và được ghi nhận là một khoản chi phí (thu nhập) thuế TNDN hoãn lại.

## 10. Nguyên tắc kế toán chi phí trả trước:

Chi phí trả trước là chi phí phát sinh một lần nhưng sử dụng cho nhiều kỳ và được phân bổ dần cho từng kỳ.

## 11. Nguyên tắc kế toán nợ phải trả.

Các khoản nợ phải trả có thời hạn dưới 1 năm được ghi nhận là khoản nợ phải trả ngắn hạn và trên 1 năm được ghi nhận là khoản nợ phải trả dài hạn.

Các khoản vay, các khoản nợ thuê tài chính có thời hạn thanh toán dưới 1 năm được ghi nhận là khoản vay ngắn hạn, trên 1 năm được ghi nhận là khoản vay dài hạn.

## 12. Nguyên tắc ghi nhận và vốn hóa các khoản chi phí đi vay:

Các khoản lãi vay liên quan đến việc mua, đầu tư xây dựng những tài sản cần một thời gian tương đối dài để hoàn thành và đưa vào sử dụng được cộng vào nguyên giá tài sản cho đến khi tài sản đó được đưa vào sử dụng, kinh doanh.

## 13. Nguyên tắc ghi nhận chi phí phải trả:

Chi phí phải trả là các khoản chi phí đã phát sinh trong kỳ nhưng chưa nhận được hóa đơn chứng từ của bên cung cấp dịch vụ hàng hóa và chưa được ghi nhận là khoản công nợ phải trả. Các khoản phải trả trợ cấp thôi việc cho người lao động nhưng chưa thanh toán và các khoản chi phí có tính chất tương tự.

## 14. Nguyên tắc và phương pháp ghi nhận các khoản dự phòng phải trả.

Các khoản dự phòng được ghi nhận khi Tổng Công ty có nghĩa vụ nợ hiện tại do kết quả từ một sự kiện đã xảy ra và công ty có khả năng phải thanh toán cho nghĩa vụ này.

### **15. Nguyên tắc ghi nhận doanh thu chưa thực hiện.**

Doanh thu được ghi nhận là doanh thu chưa thực hiện phải thỏa mãn nguyên tắc: Doanh thu hoạt động cung ứng hàng, hóa dịch vụ liên quan đến nhiều kỳ kế toán trong tương lai mà Tổng Công ty đã thực hiện và khách hàng đã thanh toán hoặc chấp nhận thanh toán. Tùy theo thời gian thực hiện việc cung cấp hàng hóa, dịch vụ trên hoặc dưới 1 năm mà Tổng Công ty sẽ ghi nhận là doanh thu chưa thực hiện dài hạn hoặc ngắn hạn.

### **16. Nguyên tắc ghi nhận trái phiếu chuyển đổi: Không áp dụng.**

### **17. Nguyên tắc ghi nhận vốn chủ sở hữu:**

Nguyên tắc ghi nhận vốn đầu tư của chủ sở hữu, thặng dư vốn cổ phần, vốn khác của chủ sở hữu: Vốn đầu tư của chủ sở hữu là các khoản vốn góp đã nhận được từ cổ đông; thặng dư vốn cổ phần là khoản chênh lệch giữa mệnh giá của cổ phiếu và giá bán cho cổ đông sau khi đã trừ đi chi phí phát hành.

Nguyên tắc ghi nhận chênh lệch tỷ giá: chênh lệch tỷ giá được ghi nhận khi có sự khác biệt về tỷ giá của các nghiệp vụ phát sinh bằng đơn vị tiền tệ khác với đơn vị tiền tệ trong kế toán được đánh giá lại theo tỷ giá hạch toán cuối kỳ.

Nguyên tắc ghi nhận lợi nhuận chưa phân phối: Lợi nhuận chưa phân phối là lợi nhuận sau thuế còn lại sau khi trích lập các quỹ theo điều lệ của Tổng Công ty.

### **18. Nguyên tắc và phương pháp ghi nhận doanh thu:**

Doanh thu bán hàng và cung cấp dịch vụ được ghi nhận khi Tổng Công ty đã hoàn thành việc cung cấp hàng hóa và dịch vụ cho khách hàng. Doanh thu phát sinh vào kỳ nào được hạch toán vào kỳ đó

Doanh thu hoạt động tài chính là các khoản doanh thu từ lãi tiền gửi, cho vay; lãi bán các khoản đầu tư; cổ tức, lợi nhuận được chia; lãi chênh lệch tỷ giá; các khoản chiết khấu thanh toán.

Các khoản thu nhập không thỏa mãn là doanh thu hoạt động bán hàng và cung cấp dịch vụ hoặc doanh thu hoạt động tài chính được ghi nhận là thu nhập khác.

### **19. Nguyên tắc kế toán các khoản giảm trừ doanh thu.**

Các khoản giảm trừ doanh thu được ghi nhận khi phát sinh các nghiệp vụ liên quan đến chiết khấu thương mại, giảm giá hàng bán và hàng bán bị trả lại.

### **20. Nguyên tắc kế toán giá vốn hàng bán.**

Các khoản chi phí phát sinh trực tiếp hoặc gián tiếp để hình thành sản phẩm hàng hóa, dịch vụ bao gồm các chi phí nguyên vật liệu, nhân công, chi phí khấu hao, chi phí dịch vụ mua ngoài và chi phí bằng tiền khác được ghi nhận là giá vốn hàng bán.

### **21. Nguyên tắc kế toán chi phí tài chính.**

Các khoản lãi vay hoạt động, lãi vay chiết khấu, các khoản chi phí của hợp đồng quyền chọn lãi suất, các khoản lỗ chênh lệch tỷ giá của các khoản nợ phải thu hoặc phải trả, các khoản lỗ đầu tư tài chính được ghi nhận là chi phí tài chính khi có phát sinh. Chi phí phát sinh kỳ nào được phân bổ cho kỳ đó.

**22. Nguyên tắc kế toán chi phí bán hàng, chi phí quản lý doanh nghiệp.**

Các chi phí liên quan đến việc tiêu thụ sản phẩm hàng hóa và cung ứng dịch vụ được tiêu thụ được ghi nhận là chi phí bán hàng; các chi phí liên quan đến việc quản lý điều hành không cấu thành nên giá vốn hàng bán cũng như là việc tiêu thụ sản phẩm hàng hóa, dịch vụ được ghi nhận là chi phí quản lý.

**23. Nguyên tắc và phương pháp ghi nhận chi phí thuế thu nhập doanh nghiệp hiện hành, chi phí thuế thu nhập doanh nghiệp hoãn lại.**

Chi phí thuế thu nhập doanh nghiệp hiện hành là khoản thuế thu nhập doanh nghiệp phải nộp trên lợi nhuận chịu thuế. Chi phí thuế thu nhập doanh nghiệp hoãn lại là chi phí phát sinh từ các khoản chênh lệch tạm thời phải chịu thuế.

**24. Các nguyên tắc và phương pháp kế toán khác: Không áp dụng.**



V- Thông tin bổ sung cho các khoản mục trình bày trong Bảng cân đối kế toán

Đơn vị: USD

	Cuối kỳ	Đầu năm
<b>1. Tiền</b>		
- Tiền mặt	252,576	175,402
- Tiền gửi ngân hàng không kỳ hạn	110,267,126	90,801,463
<b>Cộng</b>	<b>110,519,702</b>	<b>90,976,865</b>

2. Các khoản đầu tư tài chính

	Cuối kỳ		Đầu năm	
	Giá gốc	Giá trị ghi sổ	Giá gốc	Giá trị ghi sổ
<b>a) Đầu tư nắm giữ đến ngày đáo hạn</b>				
+ Ngắn hạn				
- Tiền gửi có kỳ hạn	74,146,580	74,146,580	39,637,617	39,637,617

	Cuối kỳ			Đầu năm		
	Giá gốc	Dự phòng	Giá trị hợp lý	Giá gốc	Dự phòng	Giá trị hợp lý
<b>b) Đầu tư góp vốn vào đơn vị khác</b>						
- Đầu tư vào công ty con	120,580,369	-	120,580,369	120,580,369	-	120,580,369
Công Ty TNHH Một Thành Viên Dịch Vụ Kỹ Thuật Dầu Khí Biển PVD	6,748,980		6,748,980	6,748,980		6,748,980
Công Ty TNHH Một Thành Viên Dịch Vụ Giếng Khoan Dầu Khí PVD	4,081,469		4,081,469	4,081,469		4,081,469
Công Ty TNHH Một Thành Viên Địa Vật Lý Giếng Khoan Dầu Khí	4,236,959		4,236,959	4,236,959		4,236,959
Công Ty CP TM-DV-Kỹ Thuật Dầu Khí PVD	10,324,805		10,324,805	10,324,805		10,324,805
Công Ty Cổ Phần Đào Tạo Kỹ Thuật PVD	1,096,066		1,096,066	1,096,066		1,096,066
Công ty TNHH MTV Khoan dầu khí nước sâu PVD	39,692,090		39,692,090	39,692,090		39,692,090
Công ty TNHH MTV PVD Drilling Overseas	54,400,000		54,400,000	54,400,000		54,400,000
<b>- Đầu tư vào công ty liên doanh, liên kết</b>	<b>23,995,634</b>	<b>-</b>	<b>27,266,742</b>	<b>23,995,634</b>	<b>-</b>	<b>27,506,195</b>
Công ty TNHH Liên doanh Dịch vụ BJ - PV Drilling	2,399,255		2,457,489	2,399,255		3,735,154
Công ty TNHH Liên doanh Kỹ thuật Giếng khoan PV Drilling và Baker Hughes	10,200,000		13,291,518	10,200,000		10,200,000
Công ty TNHH Cần ống Khoan Dầu khí Việt Nam	1,450,655		2,883,393	1,450,655		3,067,751
Công ty TNHH PV Drilling Expro International	3,235,802		2,629,133	3,235,802		3,707,305
Công ty TNHH Vietubes	4,159,922		3,887,344	4,159,922		3,986,933
Công ty TNHH Liên doanh PVD Tech-Oil States Industries	2,550,000		2,117,865	2,550,000		2,809,052

3. Phải thu của khách hàng

	Cuối kỳ	Đầu năm
<b>+ Phải thu của khách hàng ngắn hạn</b>		
Công ty TNHH MTV Điều Hành Thăm Dò Khai Thác Dầu Khí Trong Nước (102/10&106/10)	8,113,406	6,283,739
Công Ty Điều Hành Dầu Khí Biển Đông	14,334,313	23,786,424
Công ty TNHH MTV Điều Hành Thăm Dò Khai Thác Dầu Khí Trong Nước ( Lô 09-2/09 )	14,108,424	14,299,505
Các khoản phải thu khách hàng khác	35,154,570	72,840,815
<b>Cộng</b>	<b>71,710,713</b>	<b>117,210,483</b>

Trong đó: Phải thu của khách hàng là các bên liên quan

<b>Phải thu các công ty liên doanh của Tổng Công ty</b>	<b>1,909,035</b>	<b>3,812,479</b>
Công ty TNHH Liên doanh Dịch vụ BJ - PV Drilling	66,524	134,184
Công ty TNHH Liên doanh Kỹ thuật Giếng khoan PV Drilling và Baker Hughes	183,960	311,281
Công ty TNHH Cần ống Khoan Dầu khí Việt Nam	1,476,940	2,999,682
Công ty TNHH PV Drilling Expro International	181,612	367,332

#### 4. Phải thu khác

##### a) Ngắn hạn

- Phải thu lãi tiền gửi cho vay
- Phải thu về cổ tức và lợi nhuận được chia
- Phải thu người lao động
- Ký cược, ký quỹ
- Phải thu khác.

##### b) Dài hạn

- Ký cược, ký quỹ

**Cộng**

Cuối kỳ		Đầu năm	
Giá trị	Dự phòng	Giá trị	Dự phòng
3,076,260	-	2,991,175	-
1,550,579		266,410	
-		213,793	
58,643		62,480	
433,680		218,148	
1,033,358		2,230,344	
<b>735,160</b>	<b>-</b>	<b>815,363</b>	<b>-</b>
735,160		815,363	
<b>3,811,420</b>	<b>-</b>	<b>3,806,538</b>	<b>-</b>

#### 5. Nợ xấu

- Tổng giá trị dự phòng cho các khoản phải thu, cho vay quá hạn thanh toán hoặc chưa quá hạn nhưng khó có khả năng thu hồi

**Cộng**

Cuối kỳ		Đầu năm	
Giá gốc	Giá trị có thể thu hồi	Giá gốc	Giá trị có thể thu hồi
(7,926,185)	(7,926,185)	(577,797)	(577,797)
<b>(7,926,185)</b>	<b>(7,926,185)</b>	<b>(577,797)</b>	<b>(577,797)</b>

#### 6. Hàng tồn kho

- Hàng đang đi trên đường
- Nguyên liệu, vật liệu
- Công cụ, dụng cụ
- Chi phí sản xuất kinh doanh dở dang
- Hàng hóa
- Hàng gửi bán

**Cộng**

Cuối kỳ		Đầu năm	
Giá gốc	Dự phòng	Giá gốc	Dự phòng
146,209	-	1,708,333	-
35,090,765	(6,586,056)	38,778,659	(5,875,561)
984,063	-	80,913	-
896,314	-	2,339,501	-
3,575,986	-	5,836,043	-
914,172	-	1,849,388	-
<b>41,607,509</b>	<b>(6,586,056)</b>	<b>50,592,837</b>	<b>(5,875,561)</b>

#### 7. Tài sản dở dang dài hạn

- Mua sắm

Mua sắm hình thành thiết bị khoan  
Mua sắm tài sản khác

**Cộng**

Cuối kỳ	Đầu năm
2,553,537	2,356,311
11,776	11,776
2,541,761	2,344,535
<b>2,553,537</b>	<b>2,356,311</b>

8. Tăng, giảm tài sản cố định hữu hình:

Đơn vị tính: USD

Khoản mục	Nhà cửa, vật kiến trúc	Máy móc, thiết bị	Phương tiện vận tải, truyền dẫn	Thiết bị, dụng cụ quản lý	TSCĐ hữu hình khác	Tổng cộng
<b>Nguyên giá TSCĐ hữu hình</b>						
<b>Số dư đầu năm</b>	<b>16,342,125</b>	<b>979,874,358</b>	<b>3,349,091</b>	<b>3,066,010</b>	<b>48,910</b>	<b>1,002,680,494</b>
- Mua trong năm	147,237	10,369,724	64,987	34,213	-	10,616,161
- Đầu tư XDCB hoàn thành	16,914	130,331	-	-	-	147,245
- Tăng khác	-	78,752	-	-	-	78,752
- Phân loại lại (tăng)	-	-	-	-	7,321	7,321
- Chuyển sang bất động sản đầu tư	-	-	-	-	-	-
- Thanh lý, nhượng bán	(3,563)	(572,480)	-	(137,741)	-	(713,784)
- Giảm khác	-	892	-	-	-	892
- Phân loại lại (giảm)	-	-	-	(7,321)	-	(7,321)
- Chênh lệch tỷ giá hối đoái	(60,354)	(2,651,377)	(13,531)	(7,318)	(145)	(2,732,725)
<b>Số dư cuối kỳ</b>	<b>16,442,359</b>	<b>987,230,200</b>	<b>3,400,547</b>	<b>2,947,843</b>	<b>56,086</b>	<b>1,010,077,035</b>
<b>Giá trị hao mòn lũy kế</b>						
<b>Số dư đầu năm</b>	<b>5,544,156</b>	<b>291,156,920</b>	<b>2,566,598</b>	<b>2,450,735</b>	<b>48,910</b>	<b>301,767,319</b>
- Khấu hao trong năm	721,543	31,196,413	347,950	236,844	2,324	32,505,074
- Tăng khác	-	-	-	-	-	-
- Phân loại lại (tăng)	-	-	-	-	702	702
- Chuyển sang bất động sản đầu tư	-	-	-	-	-	-
- Thanh lý, nhượng bán	(3,563)	(272,448)	-	(137,741)	-	(413,752)
- Giảm khác	-	3,244	-	-	-	3,244
- Phân loại lại (giảm)	-	-	-	(702)	-	(702)
- Chênh lệch tỷ giá hối đoái	(44,741)	(1,163,201)	(11,013)	(7,183)	(43)	(1,226,181)
<b>Số dư cuối kỳ</b>	<b>6,217,395</b>	<b>320,920,928</b>	<b>2,903,535</b>	<b>2,541,953</b>	<b>51,893</b>	<b>332,635,704</b>
<b>Giá trị còn lại của TSCĐ hữu hình</b>						
<b>Tại ngày đầu năm</b>	<b>10,797,969</b>	<b>688,717,438</b>	<b>782,493</b>	<b>615,275</b>	<b>-</b>	<b>700,913,175</b>
<b>Tại ngày cuối kỳ</b>	<b>10,224,964</b>	<b>666,309,272</b>	<b>497,012</b>	<b>405,890</b>	<b>4,193</b>	<b>677,441,331</b>

\* Nguyên giá TSCĐ cuối kỳ đã khấu hao hết nhưng vẫn còn sử dụng: 24,086,603

\* Giá trị còn lại cuối năm của TSCĐ hữu hình đã dùng để thế chấp, cầm cố đảm bảo các khoản vay: 456,526,678

9. Tăng, giảm tài sản cố định vô hình

Đơn vị tính: USD

Khoản mục	Quyền sử dụng đất	Quyền phát hành	Bản quyền, bằng sáng chế	Nhãn hiệu hàng hóa	Phần mềm máy vi tính	TSCĐ vô hình khác	Tổng cộng
Nguyên giá TSCĐ vô hình							
Số dư đầu năm	8,581,963	-	-	-	3,175,382	1,602,776	13,360,121
- Mua trong năm	-	-	-	-	211,894	-	211,894
- Tạo ra từ nội bộ doanh nghiệp	-	-	-	-	-	-	-
- Tăng do hợp nhất kinh doanh	-	-	-	-	-	-	-
- Tăng khác	-	-	-	-	-	-	-
- Phân loại lại (tăng)	-	-	-	-	-	-	-
- Thanh lý, nhượng bán	-	-	-	-	-	-	-
- Giảm khác	-	-	-	-	-	-	-
- Phân loại lại (giảm)	-	-	-	-	-	(1,600,658)	(1,600,658)
- Chênh lệch tỷ giá hối đoái	(27,093)	-	-	-	(1,730)	-	(28,823)
Số dư cuối kỳ	8,554,870	-	-	-	3,385,546	2,118	11,942,534
Giá trị hao mòn lũy kế							
Số dư đầu năm	905,154	-	-	-	2,104,802	1,601,205	4,611,161
- Khấu hao trong năm	162,811	-	-	-	644,299	-	807,110
- Tăng khác	-	-	-	-	-	-	-
- Phân loại lại (tăng)	-	-	-	-	-	-	-
- Thanh lý, nhượng bán	-	-	-	-	-	-	-
- Giảm khác	-	-	-	-	-	-	-
- Phân loại lại (giảm)	-	-	-	-	-	(1,600,658)	(1,600,658)
- Chênh lệch tỷ giá hối đoái	(2,073)	-	-	-	(5,657)	-	(7,730)
Số dư cuối kỳ	1,065,892	-	-	-	2,743,444	547	3,809,883
Giá trị còn lại của TSCĐ vô hình							
Tại ngày đầu năm	7,676,809	-	-	-	1,070,580	1,571	8,748,960
Tại ngày cuối kỳ	7,488,978	-	-	-	642,102	1,571	8,132,651

\* Nguyên giá TSCĐ cuối kỳ đã khấu hao hết nhưng vẫn còn sử dụng:

1,176,862

10. Chi phí trả trước

	Cuối kỳ	Đầu năm
<b>a) Ngắn hạn</b>	<b>694,867</b>	<b>1,156,807</b>
- Công cụ, dụng cụ xuất dùng	1,779	124,514
- Chi phí mua bảo hiểm	614,383	947,716
- Các khoản khác	78,705	84,577
<b>b) Dài hạn</b>	<b>1,165,726</b>	<b>2,267,860</b>
- Chi phí mua bảo hiểm	-	27,020
- Các khoản khác	1,165,726	2,240,840
<b>Cộng</b>	<b>1,860,593</b>	<b>3,424,667</b>

11. Vay và nợ thuê tài chính

	Cuối kỳ		Trong năm		Đầu năm	
	Giá trị	Số có khả năng trả nợ	Tăng	Giảm	Giá trị	Số có khả năng trả nợ
<b>a) Ngắn hạn</b>	<b>33,563,128</b>	<b>33,563,128</b>	<b>27,990,729</b>	<b>(44,886,931)</b>	<b>50,459,330</b>	<b>50,459,330</b>
Vay ngắn hạn	-	-	1,582,485	(2,082,929)	500,444	500,444
Nợ dài hạn đến hạn trả	33,563,128	33,563,128	26,408,244	(42,804,002)	49,958,886	49,958,886
<b>b) Dài hạn</b>	<b>206,142,077</b>	<b>206,142,077</b>	<b>-</b>	<b>-</b>	<b>234,219,853</b>	<b>234,219,853</b>
Năm thứ 2	59,238,275	59,238,275	-	-	54,301,563	54,301,563
Trên 2 năm đến 5 năm	112,019,350	112,019,350	-	-	126,469,290	126,469,290
Trên 5 năm	34,884,452	34,884,452	-	-	53,449,000	53,449,000
<b>Cộng</b>	<b>239,705,205</b>	<b>239,705,205</b>	<b>27,990,729</b>	<b>(44,886,931)</b>	<b>284,679,183</b>	<b>284,679,183</b>

12. Phải trả người bán

	Cuối kỳ	Đầu năm
+ Các khoản phải trả người bán ngắn hạn		
Oil States Industries (Asia) Pte.Ltd	3,639,608	9,650,033
Sumitomo Corporation Asia & Oceania Pte. Ltd.	5,886,834	3,604,048
Phải trả cho các đối tượng khác	22,995,590	51,032,014
<b>Cộng</b>	<b>32,522,032</b>	<b>64,286,095</b>

13. Thuế và các khoản phải nộp nhà nước

	Đầu năm	Số phải nộp trong năm	Số đã thực nộp trong năm	Chênh lệch tỷ giá do quy đổi	Cuối kỳ
<b>a) Phải nộp</b>					
Thuế GTGT đầu ra hàng bán nội địa	2,008,937	9,706,407	11,037,755	3,336	680,925
Thuế GTGT hàng nhập khẩu	286,359	2,652,097	2,940,153	2,402	705
Thuế tiêu thụ đặc biệt	-	-	-	-	-
Thuế xuất, nhập khẩu	59,337	1,071,025	1,130,854	492	-
Thuế thu nhập doanh nghiệp	1,487,724	3,517,491	4,165,207	(12,694)	827,314
Thuế thu nhập cá nhân	963,474	10,603,853	11,011,304	(694)	555,329
Các loại thuế khác	2,587,721	7,667,046	10,147,292	3,163	110,638
- Thuế môn bài	-	1,027	1,027	-	-
- Thuế môn bài nhà thầu	-	-	-	-	-
- Thuế nhà thầu phụ	2,587,721	7,666,002	10,146,248	3,163	110,638
- Thuế môi trường	-	17	17	-	-
Phí, lệ phí và các khoản phải nộp khác	-	36,711	30,879	-	5,832
<b>Cộng</b>	<b>7,393,552</b>	<b>35,254,630</b>	<b>40,463,444</b>	<b>(3,996)</b>	<b>2,180,743</b>
Trong đó:					
- Thuế và các khoản phải thu Nhà nước		(105,185)			(203,543)
- Thuế và các khoản phải nộp Nhà nước		7,498,737			2,384,286

<b>14. Chi phí phải trả</b>	<b>Cuối kỳ</b>	<b>Đầu năm</b>
<b>+ Ngắn hạn</b>		
- Chi phí trích trước tạm tính giá vốn	<b>13,161,214</b>	<b>17,073,955</b>
+ Hoạt động của các giàn khoan	6,332,010	5,786,019
+ Hoạt động cung ứng hàng hóa và dịch vụ	6,829,204	11,287,936
- Các khoản trích trước khác	<b>4,078,854</b>	<b>7,125,239</b>
+ Chi phí lãi vay	1,135,992	1,345,566
+ Các khoản khác	2,942,862	5,779,673
<b>Cộng</b>	<b>17,240,068</b>	<b>24,199,194</b>

<b>15. Phải trả khác</b>	<b>Cuối kỳ</b>	<b>Đầu năm</b>
<b>a) Ngắn hạn</b>		
- Tài sản thừa chờ giải quyết	2,379	19,231
- Kinh phí công đoàn	59,480	55,038
- Bảo hiểm xã hội	20,743	29,121
- Bảo hiểm y tế	8,292	15,512
- Bảo hiểm thất nghiệp	5,926	12,211
- Nhận ký quỹ, ký cược ngắn hạn	73,002	145,690
- Lợi nhuận phải trả các bên BCC	14,033,087	10,304,314
- Các khoản phải trả, phải nộp khác.	2,021,077	2,405
<b>Cộng</b>	<b>16,223,986</b>	<b>10,583,522</b>
<b>b) Dài hạn</b>		
- Vốn góp của các bên theo hợp đồng hợp tác kinh doanh	21,068,886	21,321,488
<b>Cộng</b>	<b>21,068,886</b>	<b>21,321,488</b>

<b>16. Dự phòng phải trả</b>	<b>Cuối kỳ</b>	<b>Đầu năm</b>
<b>a) Ngắn hạn</b>		
- Dự phòng bảo hành sản phẩm hàng hóa	297,064	488,763
- Dự phòng phải trả khác	27,222,981	20,771,711
+ Dự phòng quỹ lương	682,134	4,072,703
+ Chi phí sửa chữa TSCĐ định kỳ	25,147,986	15,658,332
+ Dự phòng khác	1,392,861	1,040,676
<b>Cộng</b>	<b>27,520,045</b>	<b>21,260,474</b>
<b>b) Dài hạn</b>		
- Dự phòng bảo hành sản phẩm hàng hóa	299,703	439,133
- Dự phòng phải trả khác	6,856,886	10,342,528
+ Chi phí sửa chữa TSCĐ định kỳ	6,856,886	10,342,528
<b>Cộng</b>	<b>7,156,589</b>	<b>10,781,661</b>

**17. Tài sản thuế thu nhập hoãn lại và thuế thu nhập hoãn lại phải trả**

	Cuối năm	Đầu năm
- Thuế suất Thuế TNDN sử dụng để xác định giá trị tài sản Thuế thu nhập hoãn lại	20%	22%
- Tài sản Thuế thu nhập hoãn lại liên quan đến khoản chênh lệch tạm thời được khấu trừ	1,080,695	1,437,297
<b>Tài sản thuế thu nhập hoãn lại</b>	<b>1,080,695</b>	<b>1,437,297</b>

**18. Vốn chủ sở hữu**

a) Bảng đối chiếu biến động của vốn chủ sở hữu

	1	2	3	4	5	6	7	8
<b>A</b>								
<b>Số dư đầu năm trước</b>	<b>161,095,191</b>	<b>126,770,844</b>	<b>(17,257)</b>	<b>(8,529,349)</b>	<b>68,328,280</b>	<b>192,622,178</b>	<b>11,038,449</b>	<b>551,308,336</b>
- Tăng vốn trong năm trước	-	-	-	-	-	-	2,885,850	2,885,850
- Lãi trong năm trước	-	-	-	-	-	79,772,111	-	79,772,111
- Tăng khác	-	-	(949,244)	-	-	-	40,447	(908,797)
- Trích quỹ	-	-	-	-	7,666,928	(18,439,314)	(54,374)	(10,826,760)
- Chia cổ tức	20,535,132	-	-	-	-	(41,114,734)	(127,463)	(20,707,065)
- Phân phối cho Lợi ích cổ đồng không kiểm soát	-	-	-	-	-	(512,169)	512,169	-
- Phân phối cho các bên BCC	-	-	-	-	-	(3,292,263)	-	(3,292,263)
- Giảm khác	-	-	-	-	-	43,446	-	43,446
- Chênh lệch tỷ giá	-	-	-	(5,589,147)	-	(6,881)	(86,664)	(5,682,692)
<b>Số dư cuối năm trước</b>	<b>181,630,323</b>	<b>126,770,844</b>	<b>(966,501)</b>	<b>(14,118,496)</b>	<b>75,995,208</b>	<b>209,072,374</b>	<b>14,208,413</b>	<b>592,592,165</b>
<b>Số dư đầu năm nay</b>	<b>181,630,323</b>	<b>126,770,844</b>	<b>(966,501)</b>	<b>(14,118,496)</b>	<b>75,995,208</b>	<b>209,072,374</b>	<b>14,208,413</b>	<b>592,592,165</b>
- Tăng vốn trong kỳ này	-	-	-	-	-	-	-	-
- Lãi trong kỳ này	-	-	-	-	-	7,812,052	-	7,812,052
- Tăng khác	-	-	-	-	-	-	-	-
- Trích quỹ	-	-	-	-	1,374,156	(3,267,695)	(20,418)	(1,913,957)
- Chia cổ tức	15,316,858	-	-	-	-	(15,316,858)	-	0
- Phân phối cho Lợi ích cổ đồng không kiểm soát	-	-	-	-	-	1,504,951	(1,504,951)	-
- Phân phối cho các bên BCC	-	-	-	-	-	(3,930,002)	-	(3,930,002)
- Giảm khác	-	-	-	-	-	-	-	-
- Chênh lệch tỷ giá	-	-	-	(1,132,046)	-	(143,678)	(18,852)	(1,294,576)
<b>Số dư cuối kỳ này</b>	<b>196,947,181</b>	<b>126,770,844</b>	<b>(966,501)</b>	<b>(15,250,542)</b>	<b>77,369,364</b>	<b>195,731,144</b>	<b>12,664,192</b>	<b>593,265,682</b>

- b) Chi tiết vốn đầu tư của chủ sở hữu
- Vốn góp của Nhà nước
  - Vốn góp của các đối tượng khác

**Cộng**

Cuối kỳ	Đầu năm
99,241,649	91,511,997
97,705,532	90,118,326
<b>196,947,181</b>	<b>181,630,323</b>

- c) Các giao dịch về vốn với các chủ sở hữu và phân phối cổ tức, chia lợi nhuận

- Vốn đầu tư của chủ sở hữu
- + Vốn góp đầu năm
- + Vốn góp tăng trong năm
- + Vốn góp giảm trong năm
- + Vốn góp cuối năm
- Cổ tức, lợi nhuận đã chia

Năm nay	Năm trước
181,630,323	161,095,191
15,316,858	20,535,132
-	-
196,947,181	181,630,323

- d) Cổ phiếu

- Số lượng cổ phiếu đăng ký phát hành
- Số lượng cổ phiếu đã bán ra công chúng
- + Cổ phiếu phổ thông
- + Cổ phiếu ưu đãi
- Số lượng cổ phiếu được mua lại
- + Cổ phiếu phổ thông
- + Cổ phiếu ưu đãi
- Số lượng cổ phiếu đang lưu hành
- + Cổ phiếu phổ thông
- + Cổ phiếu ưu đãi

\* Mệnh giá cổ phiếu đang lưu hành : 10,000 VND

Cuối kỳ	Đầu năm
383,266,160	348,466,259
-	-
383,266,160	348,466,259
-	-
416,000	416,000
-	-
-	-
382,850,160	348,050,259

- đ) Các quỹ của doanh nghiệp:

- Quỹ đầu tư phát triển
- Quỹ phát triển khoa học và công nghệ:
  - + Quỹ khoa học công nghệ khả dụng
  - + Giá trị còn lại của tài sản được hình thành từ Quỹ khoa học công nghệ

Cuối kỳ	Đầu năm
77,369,364	75,995,208
47,835,203	49,961,913
44,358,033	47,577,908
<b>3,477,170</b>	<b>2,384,005</b>



e) Thu nhập và chi phí, lãi hoặc lỗ được ghi nhận trực tiếp vào vốn chủ sở hữu theo qui định của các chuẩn mực kế toán cụ thể. Không có

**19. Chênh lệch tỷ giá**

	Năm nay	Năm trước
- Chênh lệch tỷ giá do chuyển đổi BCTC lập bảng ngoại tệ sang VND	(13,209,324)	(12,258,291)
- Chênh lệch tỷ giá do việc chuyển đổi báo cáo tài chính của cơ sở hoạt động nước ngoài (Chi nhánh Algeria)	(2,041,218)	(1,860,205)
<b>Cộng</b>	<b>(15,250,542)</b>	<b>(14,118,496)</b>

**20. Các khoản mục ngoại Bảng Cân đối kế toán**

	Cuối kỳ	Đầu năm
Ngoại tệ các loại:		
- GBP	5,782	5,779
- VND	2,206,055,185,259	2,691,384,099,209
- EUR	9,718	10,094
- SGD	36,411	36,930
- DZD	41,546,994	27,853,768
- MMK	1,342,675	-

## VI. Thông tin bổ sung cho các khoản mục trình bày trong Báo cáo kết quả hoạt động kinh doanh

Đơn vị tính: USD

	Quý 4 - 2016	Quý 4 - 2015
<b>1. Tổng doanh thu bán hàng và cung cấp dịch vụ</b>		
- Doanh thu bán hàng hóa	3,121,242	11,519,198
- Doanh thu cung cấp dịch vụ khoan	20,187,138	56,454,321
- Doanh thu cung cấp dịch vụ kỹ thuật giếng khoan và dịch vụ các loại khác	13,008,198	38,563,325
<b>Cộng</b>	<b>36,316,578</b>	<b>106,536,844</b>
<b>2. Giá vốn hàng bán</b>		
- Giá vốn bán hàng hóa	3,056,393	10,950,511
- Giá vốn cung cấp dịch vụ khoan	18,893,583	43,790,060
- Giá vốn cung cấp dịch vụ kỹ thuật giếng khoan và dịch vụ các loại khác	11,268,056	33,583,108
<b>Cộng</b>	<b>33,218,032</b>	<b>88,323,679</b>
<b>3. Doanh thu hoạt động tài chính</b>		
- Lãi tiền gửi, tiền cho vay	1,267,407	1,276,913
- Cổ tức, lợi nhuận được chia;	-	-
- Lãi chênh lệch tỷ giá - đã thực hiện	2,294,325	894,041
- Lãi chênh lệch tỷ giá - chưa thực hiện;	-	-
- Doanh thu hoạt động tài chính khác	-	5,754
<b>Cộng</b>	<b>3,561,732</b>	<b>2,176,708</b>
<b>4. Chi phí tài chính</b>		
- Lãi tiền vay	2,127,961	2,323,894
- Lỗ chênh lệch tỷ giá - đã thực hiện	3,206,108	2,031,573
- Lỗ chênh lệch tỷ giá - chưa thực hiện	396,597	(548,974)
- Chi phí tài chính khác	56	524,561
<b>Cộng</b>	<b>5,730,631</b>	<b>4,331,054</b>

<b>5. Thu nhập khác</b>	<b>Quý 4 - 2016</b>	<b>Quý 4 - 2015</b>
- Thanh lý, nhượng bán TSCĐ	4,214	(3,013)
- Các khoản khác	3,576,675	(40,639)
<b>Cộng</b>	<b>3,580,889</b>	<b>(43,652)</b>
<b>6. Chi phí khác</b>	<b>Quý 4 - 2016</b>	<b>Quý 4 - 2015</b>
- Giá trị còn lại TSCĐ và chi phí thanh lý, nhượng bán TSCĐ	3,244	(30,129)
- Các khoản phạt	-	46,992
- Các khoản khác	223,755	42,850
<b>Cộng</b>	<b>226,999</b>	<b>59,713</b>
<b>7. Chi phí bán hàng và chi phí quản lý doanh nghiệp</b>	<b>Quý 4 - 2016</b>	<b>Quý 4 - 2015</b>
a) Các khoản chi phí quản lý doanh nghiệp phát sinh trong kỳ	<b>3,890,642</b>	<b>10,558,249</b>
- Chi phí nhân công	1,676,944	3,765,530
- Chi phí khấu hao tài sản cố định	389,763	321,361
- Chi phí dự phòng	(489,305)	(3,841)
- Chi phí dịch vụ mua ngoài	1,715,219	2,253,261
- Chi phí khác bằng tiền	598,021	4,221,938
b) Các khoản chi phí bán hàng phát sinh trong kỳ	<b>578,840</b>	<b>1,037,734</b>
- Chi phí dịch vụ mua ngoài	502,748	1,024,923
- Chi phí khác bằng tiền	76,092	12,811
c) Các khoản ghi giảm chi phí bán hàng và chi phí quản lý doanh nghiệp	-	-
- Các khoản ghi giảm khác	-	-
<b>Cộng</b>	<b>4,469,482</b>	<b>11,595,983</b>

**8. Chi phí sản xuất, kinh doanh theo yếu tố**

	<u>Quý 4 - 2016</u>	<u>Quý 4 - 2015</u>
- Chi phí nguyên liệu, vật liệu	6,598,560	18,173,391
- Chi phí nhân công	15,298,755	32,580,515
- Chi phí khấu hao tài sản cố định	6,391,934	17,486,994
- Chi phí dự phòng	1,298,669	3,679,060
- Chi phí dịch vụ mua ngoài	456,340	16,152,894
- Chi phí khác bằng tiền	7,643,256	11,846,808
<b>Cộng</b>	<b><u>37,687,514</u></b>	<b><u>99,919,662</u></b>

**9. Chi phí thuế thu nhập doanh nghiệp hiện hành**

	<u>Quý 4 - 2016</u>	<u>Quý 4 - 2015</u>
- Chi phí Thuế thu nhập doanh nghiệp tính trên thu nhập chịu Thuế năm hiện hành	514,890	1,956,864
- Điều chỉnh Chi phí Thuế thu nhập doanh nghiệp của các năm trước vào Chi phí Thuế thu nhập hiện hành năm nay	609,742	51,044
<b>Cộng</b>	<b><u>1,124,632</u></b>	<b><u>2,007,908</u></b>

## VII. Những thông tin khác

### 1. Công cụ tài chính

	Đơn vị tính: USD	
	Cuối kỳ	Đầu năm
<b>+ Tài sản tài chính</b>		
Tiền và các khoản tương đương tiền	122,359,841	155,744,738
Phải thu khách hàng và phải thu khác	74,353,293	121,370,837
Các khoản đầu tư khác	74,146,580	39,637,617
Các khoản ký quỹ, ký cược	1,168,840	1,033,511
<b>Tổng cộng</b>	<b>272,028,554</b>	<b>317,786,703</b>
<b>+ Công nợ tài chính</b>		
Các khoản vay và nợ	239,705,205	284,679,183
Phải trả người bán và phải trả khác	34,618,490	64,565,303
Chi phí phải trả	17,240,068	24,199,194
	<b>291,563,763</b>	<b>373,443,680</b>

Tổng Công ty chưa đánh giá giá trị hợp lý của tài sản tài chính và công nợ tài chính tại ngày kết thúc kỳ kế toán do Thông tư số 210/2009/TT-BTC do Bộ Tài chính ban hành ngày 06 tháng 11 năm 2009 (“Thông tư 210”) cũng như các quy định hiện hành chưa có hướng dẫn cụ thể về việc xác định giá trị hợp lý của các tài sản tài chính và công nợ tài chính. Thông tư 210 yêu cầu áp dụng Chuẩn mực báo cáo tài chính Quốc tế về việc trình bày báo cáo tài chính và thuyết minh thông tin đối với công cụ tài chính nhưng không đưa ra hướng dẫn tương đương cho việc đánh giá và ghi nhận công cụ tài chính bao gồm cả áp dụng giá trị hợp lý, nhằm phù hợp với Chuẩn mực báo cáo tài chính Quốc tế

#### - Rủi ro tài chính

Rủi ro tài chính bao gồm rủi ro tín dụng, rủi ro thanh khoản, rủi ro thị trường (bao gồm rủi ro tỷ giá, rủi ro lãi suất và rủi ro về giá). Tổng Công ty đã và đang thực hiện các biện pháp phòng ngừa các rủi ro này trên cơ sở kiểm soát và cân đối dòng tiền (bao gồm dòng tiền ngoại tệ) và theo dõi sát sao thông tin trên thị trường để thực hiện các biện pháp phòng ngừa rủi ro phù hợp.

#### + Rủi ro tín dụng

Rủi ro tín dụng xảy ra khi một khách hàng hoặc đối tác không đáp ứng được các nghĩa vụ trong hợp đồng dẫn đến các tổn thất tài chính cho Tổng Công ty. Tổng Công ty có chính sách tín dụng phù hợp và thường xuyên theo dõi tình hình để đánh mức độ rủi ro tín dụng. Tổng Công ty đánh giá rằng không có bất kỳ rủi ro tín dụng trọng yếu nào với các khách hàng hoặc đối tác bởi vì các khoản phải thu đến từ các khách hàng lớn hoạt động trong lĩnh vực dầu khí và đáng tin cậy.

#### + Rủi ro thanh khoản

Tổng công ty luôn đảm bảo đủ nguồn vốn để đáp ứng các nghĩa vụ tài chính hiện tại và trong tương lai, cũng như đảm bảo mức phụ trội giữa tài sản đến hạn và công nợ đến hạn ở mức có thể kiểm soát được và thường xuyên theo dõi quản lý, duy trì đủ mức cũng như dự phòng các nguồn lực tài chính cần thiết đảm bảo khả năng thanh khoản cả trong ngắn hạn và dài hạn.

Phân loại theo thời gian đáo hạn của các tài sản tài chính và công nợ tài chính như sau.

	Tại ngày đầu năm			Tổng cộng
	Dưới 1 năm	Từ 1 đến 5 năm	Trên 5 năm	
Tiền và các khoản tương đương tiền	155,744,738	-	-	155,744,738
Phải thu khách hàng và phải thu khác	121,370,837	-	-	121,370,837
Các khoản đầu tư khác	39,637,617	-	-	39,637,617
Các khoản ký quỹ, ký cược	218,148	815,363	-	1,033,511
<b>Tổng cộng</b>	<b>316,971,340</b>	<b>815,363</b>	<b>-</b>	<b>317,786,703</b>
	<u>Dưới 1 năm</u>	<u>Từ 1 đến 5 năm</u>	<u>Trên 5 năm</u>	<u>Tổng cộng</u>
Các khoản vay và nợ	50,459,330	180,770,853	53,449,000	284,679,183
Phải trả người bán và phải trả khác	64,565,303	-	-	64,565,303
Chi phí phải trả	24,199,194	-	-	24,199,194
<b>Tổng cộng</b>	<b>139,223,827</b>	<b>180,770,853</b>	<b>53,449,000</b>	<b>373,443,680</b>
<b>Chênh lệch thanh khoản thuần</b>	<b>177,747,513</b>	<b>(179,955,490)</b>	<b>(53,449,000)</b>	<b>(55,656,977)</b>

				Tại ngày cuối kỳ
	Dưới 1 năm	Từ 1 đến 5 năm	Trên 5 năm	Tổng cộng
Tiền và các khoản tương đương tiền	122,359,841	-	-	122,359,841
Phải thu khách hàng và phải thu khác	74,353,293	-	-	74,353,293
Các khoản đầu tư khác	74,146,580	-	-	74,146,580
Các khoản ký-quỹ, ký-cước	433,680	735,160	-	1,168,840
<b>Tổng cộng</b>	<b>271,293,394</b>	<b>735,160</b>	<b>-</b>	<b>272,028,554</b>
	Dưới 1 năm	Từ 1 đến 5 năm	Trên 5 năm	Tổng cộng
Các khoản vay và nợ	33,563,128	171,257,625	34,884,452	239,705,205
Phải trả người bán và phải trả khác	34,618,490	-	-	34,618,490
Chi phí phải trả	17,240,068	-	-	17,240,068
<b>Tổng cộng</b>	<b>85,421,686</b>	<b>171,257,625</b>	<b>34,884,452</b>	<b>291,563,763</b>
<b>Chênh lệch thanh khoản thuần</b>	<b>185,871,708</b>	<b>(170,522,465)</b>	<b>(34,884,452)</b>	<b>(19,535,209)</b>

#### + Rủi ro thị trường

++ Quản lý rủi ro tỷ giá: Tổng Công ty thực hiện một số các giao dịch có gốc ngoại tệ, theo đó, Tổng Công ty sẽ chịu rủi ro khi có biến động về tỷ giá. Tuy nhiên, Tổng Công ty quản lý cân đối nguồn thu và chi ngoại tệ thông qua việc thỏa thuận các hợp đồng kinh tế trên cơ sở đối ứng nguồn ngoại tệ phải trả nhà cung cấp với phải thu khách hàng nên đảm bảo được các giao dịch thanh toán bằng ngoại tệ, hạn chế tối đa được rủi ro về tỷ giá.

++ Quản lý rủi ro lãi suất: Tổng Công ty chịu rủi ro lãi suất trọng yếu phát sinh từ các khoản vay chịu lãi suất đã được ký kết. Tổng Công ty chịu rủi ro lãi suất khi Tổng Công ty vay vốn theo lãi suất thả nổi và lãi suất cố định. Rủi ro này được Tổng Công ty quản trị bằng cách duy trì ở mức độ hợp lý các khoản vay lãi suất cố định và lãi suất thả nổi.

2. Những khoản nợ tiềm tàng, khoản cam kết và những thông tin tài chính khác: Tổng Công ty không có các khoản nợ tiềm tàng.

3. Những sự kiện phát sinh sau ngày kết thúc kỳ kế toán năm: Không có

4. Thông tin về các bên liên quan

	Cuối kỳ	Đầu năm
<b>Các khoản phải thu</b>		
Các công ty thành viên thuộc Petrovietnam	5,990,479	3,569,672
Các công ty liên doanh/liên doanh điều hành/hợp đồng phân chia sản phẩm dầu khí của Petrovietnam	82,705,352	98,198,593
<b>Các khoản phải trả</b>		
Các công ty thành viên thuộc Petrovietnam	10,173,821	10,943,873
Các công ty liên doanh/liên doanh điều hành/hợp đồng phân chia sản phẩm dầu khí của Petrovietnam	1,501,143	4,204,616
Phải trả Petrovietnam	8,642,107	7,493,032
Vốn góp của Petrovietnam trong BCC	12,254,357	12,390,819

**VII. Những thông tin khác (tiếp theo)**

5. Trình bày tài sản, doanh thu, kết quả kinh doanh theo bộ phận.

Một bộ phận theo lĩnh vực kinh doanh là bộ phận bao gồm các đơn vị báo cáo có cùng đặc điểm hoạt động kinh doanh cũng như đặc điểm rủi ro. Một bộ phận theo khu vực địa lý là bộ phận bao gồm các đơn vị có cùng địa bàn hoạt động trong nước hay ở nước ngoài, và chịu sự chi phối của các chính sách của các quốc gia nơi bộ phận đó hoạt động.

- Bộ phận theo lĩnh vực địa lý:

Tổng công ty hiện nay chủ yếu hoạt động tại Việt Nam, đơn vị kinh doanh ngoài Việt Nam có doanh thu và lợi nhuận... có tỷ trọng <10% do đó không trình bày là bộ phận theo lĩnh vực địa lý

- Bộ phận theo lĩnh vực kinh doanh:

**Quý 4 - 2016**

Bộ phận	Tài sản	Nợ phải trả	Doanh thu	Lợi nhuận gộp
+ Bộ phận thương mại	30,103,887	18,854,805	3,121,242	64,849
+ Bộ phận cung cấp dịch vụ khoan	920,670,176	364,631,188	20,187,138	1,293,555
+ Bộ phận cung cấp dịch vụ kỹ thuật giếng khoan và dịch vụ các loại khác	67,967,932	41,990,320	13,008,198	1,740,142
<b>Tổng cộng</b>	<b>1,018,741,995</b>	<b>425,476,313</b>	<b>36,316,578</b>	<b>3,098,546</b>

**Quý 4 - 2015**

Tài sản	Nợ phải trả	Doanh thu	Lợi nhuận gộp
49,600,181	36,731,224	11,519,198	568,687
964,405,004	410,268,563	56,454,321	12,664,261
95,804,499	70,217,732	38,563,325	4,980,217
<b>1,109,809,684</b>	<b>517,217,519</b>	<b>106,536,844</b>	<b>18,213,165</b>

## VII. Những thông tin khác (tiếp theo)

### 6. Thông tin so sánh:

+ Số liệu báo cáo kết quả kinh doanh năm hiện hành được trình bày tỷ giá trung bình chuyển khoản tính đến kỳ báo cáo. Năm so sánh, áp dụng tỷ giá bình quân liên ngân hàng trung bình tính đến kỳ báo cáo.

Số liệu năm hiện hành của Báo cáo lưu chuyển tiền tệ áp dụng tỷ giá trung bình chuyển khoản tính đến kỳ báo cáo. Trong một số trường hợp, đối với các nghiệp vụ kinh tế trọng yếu, áp dụng tỷ giá thực tế tại thời điểm phát sinh. Năm so sánh, áp dụng tỷ giá bình quân liên ngân hàng trung bình tính đến kỳ báo cáo.

+ Trong tháng 12/2016, Tổng Công ty đã trả cổ tức cho năm 2015 bằng cổ phiếu (tỷ lệ 10%). Do đó, các số liệu EPS của kỳ hiện hành và kỳ so sánh cũng đã được điều chỉnh cho việc trả cổ tức bằng cổ phiếu này theo quy định của Chuẩn mực kế toán số 30.

	<u>Quý 4 - 2015</u>	<u>Lũy kế từ đầu năm đến cuối kỳ này</u>
+ Số đã báo cáo theo Báo cáo tài chính Quý 4/2015	0.009 USD	0.188 USD
+ Số điều chỉnh lại cho việc chi cổ tức bằng cổ phiếu trong năm 2016	0.001 USD	0.157 USD

7. Thông tin về hoạt động liên tục: Tổng Công ty hoạt động liên tục và không có gián đoạn kinh doanh.

8. Những thông tin khác: Một số số liệu về giao dịch với các bên liên quan của báo cáo năm trước được phân loại lại theo thông tin cập nhật gần nhất về các công ty thuộc Petrovietnam.

NGƯỜI LẬP BIỂU

Trần Kim Hoàng

KẾ TOÁN TRƯỞNG

Đoàn Đức Tùng

Tp.HCM, ngày 24 tháng 01 năm 2017

TỔNG GIÁM ĐỐC //



Phạm Tiến Dũng



**TỔNG CÔNG TY CỔ PHẦN KHOAN VÀ DỊCH VỤ KHOAN DẦU KHÍ**  
(Thành lập tại nước Cộng hoà Xã hội Chủ nghĩa Việt Nam)

**BÁO CÁO TÀI CHÍNH HỢP NHẤT QUY ĐỔI**  
**QUÝ 4 - 2016**

## **Tổng Công Ty Cổ Phần Khoan Và Dịch Vụ Khoan Dầu Khí**

### **Thông tin về Công ty**

#### **Giấy chứng nhận**

#### **Đăng ký Kinh doanh số**

4103004335 ngày 15 tháng 02 năm 2006

Giấy Chứng nhận điều chỉnh lần 12 ngày 20 tháng 12 năm 2016

do Sở Kế hoạch và Đầu tư Thành phố Hồ Chí Minh cấp.

#### **Hội đồng Quản trị**

Ông Đỗ Văn Khanh

Chủ tịch

Ông Đỗ Đức Chiến

Phó Chủ tịch

Ông Phạm Tiến Dũng

Thành viên

Ông Dương Xuân Quang

Thành viên

Ông Lê Văn Bé

Thành viên

Ông Trần Văn Hoạ

Thành viên (miễn nhiệm ngày 27/7/2016)

Bà Hồ Ngọc Yến Phương

Thành viên (bỏ nhiệm ngày 27/7/2016)

Bà Phạm Thị An Bình

Thành viên

#### **Ban Tổng Giám đốc**

Ông Phạm Tiến Dũng

Tổng Giám đốc

Ông Trần Văn Hoạ

Phó Tổng Giám đốc

Bà Hồ Ngọc Yến Phương

Phó Tổng Giám đốc (miễn nhiệm ngày 10/6/2016)

Ông Đào Ngọc Anh

Phó Tổng Giám đốc

Ông Nguyễn Xuân Cường

Phó Tổng Giám đốc

Ông Trịnh Văn Vinh

Phó Tổng Giám đốc

Ông Vũ Văn Minh

Phó Tổng Giám đốc

Ông Hồ Vũ Hải

Phó Tổng Giám đốc

#### **Trụ sở đăng ký**

Lầu 4, Tòa nhà Sailing Tower

Số 111A, Đường Pasteur

Quận 1, Thành phố Hồ Chí Minh,

Việt Nam

## BẢNG CÂN ĐỐI KẾ TOÁN HỢP NHẤT

Tại ngày 31 tháng 12 năm 2016

Đơn vị tính: VND

CHỈ TIÊU	Mã số	TM	Số cuối kỳ	Số đầu năm
1	2	3	4	5
<b>TÀI SẢN</b>				
<b>A - TÀI SẢN NGẮN HẠN</b>	<b>100</b>		<b>6,818,311,673,100</b>	<b>8,210,877,255,750</b>
<b>I. Tiền và các khoản tương đương tiền</b>	<b>110</b>		<b>2,777,568,390,700</b>	<b>3,496,469,368,100</b>
1. Tiền	111	V.01	2,508,797,235,400	2,042,430,619,250
2. Các khoản tương đương tiền	112		268,771,155,300	1,454,038,748,850
<b>II. Các khoản đầu tư tài chính ngắn hạn</b>	<b>120</b>	<b>V.02</b>	<b>1,683,127,366,000</b>	<b>889,864,501,650</b>
1. Chứng khoán kinh doanh	121		-	-
2. Dự phòng giảm giá chứng khoán kinh doanh (*)	122		-	-
3. Đầu tư nắm giữ đến ngày đáo hạn	123		1,683,127,366,000	889,864,501,650
<b>III. Các khoản phải thu ngắn hạn</b>	<b>130</b>		<b>1,527,353,973,200</b>	<b>2,755,761,027,600</b>
1. Phải thu ngắn hạn của khách hàng	131	V.03	1,627,833,185,100	2,631,375,343,350
2. Trả trước cho người bán ngắn hạn	132		9,507,577,200	70,179,979,650
3. Phải thu nội bộ ngắn hạn	133		-	-
4. Phải thu theo tiến độ kế hoạch hợp đồng xây dựng	134		-	-
5. Phải thu về cho vay ngắn hạn	135		-	-
6. Phải thu ngắn hạn khác	136	V.04	69,831,102,000	67,151,878,750
7. Dự phòng phải thu ngắn hạn khó đòi (*)	137	V.05	(179,924,399,500)	(12,971,542,650)
8. Tài sản thiếu chờ xử lý	139		106,508,400	25,368,500
<b>IV. Hàng tồn kho</b>	<b>140</b>	<b>V.06</b>	<b>794,986,983,100</b>	<b>1,003,902,846,200</b>
1. Hàng tồn kho	141		944,490,454,300	1,135,809,190,650
2. Dự phòng giảm giá hàng tồn kho (*)	149		(149,503,471,200)	(131,906,344,450)
<b>V. Tài sản ngắn hạn khác</b>	<b>150</b>		<b>35,274,960,100</b>	<b>64,879,512,200</b>
1. Chi phí trả trước ngắn hạn	151	V.10	15,773,480,900	25,970,317,150
2. Thuế GTGT được khấu trừ	152		14,881,053,100	36,547,791,800
3. Thuế và các khoản khác phải thu Nhà nước	153		4,620,426,100	2,361,403,250
4. Giao dịch mua bán lại trái phiếu Chính phủ	154		-	-
5. Tài sản ngắn hạn khác	155		-	-
<b>B - TÀI SẢN DÀI HẠN</b>	<b>200</b>		<b>16,307,131,613,400</b>	<b>16,704,350,150,050</b>
<b>I- Các khoản phải thu dài hạn</b>	<b>210</b>		<b>16,688,132,000</b>	<b>18,304,899,350</b>
1. Phải thu dài hạn của khách hàng	211	V.03	-	-
2. Trả trước cho người bán dài hạn	212		-	-
3. Vốn kinh doanh ở đơn vị trực thuộc	213		-	-
4. Phải thu nội bộ dài hạn	214		-	-
5. Phải thu về cho vay dài hạn	215		-	-
6. Phải thu dài hạn khác	216	V.04	16,688,132,000	18,304,899,350
7. Dự phòng phải thu dài hạn khó đòi (*)	219		-	-



CHỈ TIÊU	Mã số	TM	Số cuối kỳ	Số đầu năm
1	2	3	4	5
<b>II. Tài sản cố định</b>	<b>220</b>		<b>15,562,529,391,400</b>	<b>15,931,914,930,750</b>
1. Tài sản cố định hữu hình	221	V.08	15,377,918,213,700	15,735,500,778,750
- Nguyên giá	222		22,928,748,694,500	22,510,177,090,300
- Giá trị hao mòn lũy kế (*)	223		(7,550,830,480,800)	(6,774,676,311,550)
2. Tài sản cố định thuê tài chính	224		-	-
- Nguyên giá	225		-	-
- Giá trị hao mòn lũy kế (*)	226		-	-
3. Tài sản cố định vô hình	227	V.09	184,611,177,700	196,414,152,000
- Nguyên giá	228		271,095,521,800	299,934,716,450
- Giá trị hao mòn lũy kế (*)	229		(86,484,344,100)	(103,520,564,450)
<b>III. Bất động sản đầu tư</b>	<b>230</b>		-	-
- Nguyên giá	231		-	-
- Giá trị hao mòn lũy kế (*)	232		-	-
<b>IV. Tài sản dở dang dài hạn</b>	<b>240</b>	<b>V.07</b>	<b>57,965,289,900</b>	<b>52,899,181,950</b>
1. Chi phí sản xuất, kinh doanh dở dang dài hạn	241		-	-
2. Chi phí xây dựng cơ bản dở dang	242		57,965,289,900	52,899,181,950
<b>V. Đầu tư tài chính dài hạn</b>	<b>250</b>	<b>V.02</b>	<b>618,955,043,400</b>	<b>617,514,077,750</b>
1. Đầu tư vào công ty con	251		-	-
2. Đầu tư vào công ty liên doanh, liên kết	252		618,955,043,400	617,514,077,750
3. Đầu tư góp vốn vào đơn vị khác	253		-	-
4. Dự phòng đầu tư tài chính dài hạn (*)	254		-	-
5. Đầu tư nắm giữ đến ngày đáo hạn	255		-	-
<b>VI. Tài sản dài hạn khác</b>	<b>260</b>		<b>50,993,756,700</b>	<b>83,717,060,250</b>
1. Chi phí trả trước dài hạn	261	V.10	26,461,980,200	50,913,457,000
2. Tài sản thuê thu nhập hoãn lại	262	V.17	24,531,776,500	32,267,317,650
3. Thiết bị, vật tư, phụ tùng thay thế dài hạn	263		-	-
4. Tài sản dài hạn khác	268		-	-
5. Lợi thế thương mại	269		-	536,285,600
<b>TỔNG CỘNG TÀI SẢN (270 = 100 + 200)</b>	<b>270</b>		<b>23,125,443,286,500</b>	<b>24,915,227,405,800</b>
<b>C - NỢ PHẢI TRẢ</b>	<b>300</b>		<b>9,658,312,305,100</b>	<b>11,611,533,301,550</b>
<b>I. Nợ ngắn hạn</b>	<b>310</b>		<b>3,252,309,766,600</b>	<b>4,510,936,959,800</b>
1. Phải trả người bán ngắn hạn	311	V.12	738,250,126,400	1,443,222,832,750
2. Người mua trả tiền trước ngắn hạn	312		2,350,925,500	17,768,681,100
3. Thuế và các khoản phải nộp Nhà nước	313	V.13	54,123,292,200	168,346,645,650
4. Phải trả người lao động	314		153,758,132,200	266,421,087,050
5. Chi phí phải trả ngắn hạn	315	V.14	391,349,543,600	543,271,905,300
6. Phải trả nội bộ ngắn hạn	316		-	-
7. Phải trả theo tiến độ kế hoạch hợp đồng xây dựng	317		-	-
8. Doanh thu chưa thực hiện ngắn hạn	318		-	-
9. Phải trả ngắn hạn khác	319	V.15	368,284,482,200	237,600,068,900
10. Vay và nợ thuê tài chính ngắn hạn	320	V.11	761,883,005,600	1,132,811,958,500
11. Dự phòng phải trả ngắn hạn	321	V.16	624,705,021,500	477,297,641,300
12. Quỹ khen thưởng phúc lợi	322		157,605,237,400	224,196,139,250
13. Quỹ bình ổn giá	323		-	-
14. Giao dịch mua bán trái phiếu Chính phủ	324		-	-


CHỈ TIÊU	Mã số	TM	Số cuối kỳ	Số đầu năm
1	2	3	4	5
<b>II. Nợ dài hạn</b>	<b>330</b>		<b>6,406,002,538,500</b>	<b>7,100,596,341,750</b>
1. Phải trả người bán dài hạn	331	V.12	-	-
2. Người mua trả tiền trước dài hạn	332		-	-
3. Chi phí phải trả dài hạn	333	V.14	-	-
4. Phải trả nội bộ về vốn kinh doanh	334		-	-
5. Phải trả nội bộ dài hạn	335		-	-
6. Doanh thu chưa thực hiện dài hạn	336		-	-
7. Phải trả dài hạn khác	337	V.15	478,263,712,200	478,667,405,600
8. Vay và nợ thuê tài chính dài hạn	338	V.11	4,679,425,147,900	5,258,235,699,850
9. Trái phiếu chuyển đổi	339		-	-
10. Cổ phiếu ưu đãi	340		-	-
11. Thuế thu nhập hoãn lại phải trả	341	V.17	-	-
12. Dự phòng phải trả dài hạn	342	V.16	162,454,570,300	242,048,289,450
13. Quỹ phát triển khoa học và công nghệ	343		1,085,859,108,100	1,121,644,946,850
<b>D - VỐN CHỦ SỞ HỮU (400 = 410 + 430)</b>	<b>400</b>		<b>13,467,130,981,400</b>	<b>13,303,694,104,250</b>
<b>I. Vốn chủ sở hữu</b>	<b>410</b>	<b>V.18</b>	<b>13,467,130,981,400</b>	<b>13,303,694,104,250</b>
1. Vốn góp của chủ sở hữu	411		3,832,661,600,000	3,484,662,590,000
- Cổ phiếu phổ thông có quyền biểu quyết	411a		3,832,661,600,000	3,484,662,590,000
- Cổ phiếu ưu đãi	411b		-	-
2. Thặng dư vốn cổ phần	412		2,434,086,374,663	2,434,086,374,663
3. Quyền chọn chuyển đổi trái phiếu	413		-	-
4. Vốn khác của chủ sở hữu	414		-	-
5. Cổ phiếu quỹ (*)	415		(20,948,559,850)	(20,948,559,850)
6. Chênh lệch đánh giá lại tài sản	416		-	-
7. Chênh lệch tỷ giá hối đoái	417	V.19	1,475,034,901,198	1,351,918,036,546
8. Quỹ đầu tư phát triển	418		1,554,546,270,878	1,523,859,997,942
9. Quỹ hỗ trợ sắp xếp doanh nghiệp	419		-	-
10. Quỹ khác thuộc vốn chủ sở hữu	420		-	-
11. Lợi nhuận sau thuế chưa phân phối	421		3,922,472,073,055	4,226,353,331,722
- LNST chưa phân phối lũy kế đến cuối kỳ trước	421a		3,878,354,321,722	2,965,278,410,639
- LNST chưa phân phối năm nay	421b		44,117,751,333	1,261,074,921,083
12. Nguồn vốn đầu tư XDCB	422		-	-
13. Lợi ích cổ đông không kiểm soát	429		269,278,321,456	303,762,333,227
<b>TỔNG CỘNG NGUỒN VỐN (440 = 300 + 400)</b>	<b>440</b>		<b>23,125,443,286,500</b>	<b>24,915,227,405,800</b>

NGƯỜI LẬP BIỂU



Trần Kim Hoàng

KẾ TOÁN TRƯỞNG




Đoàn Đức Tùng

Tp.HCM, ngày 24 tháng 01 năm 2017



TÔNG GIÁM ĐỐC



Phạm Tiến Dũng

## BÁO CÁO KẾT QUẢ HOẠT ĐỘNG KINH DOANH HỢP NHẤT

QUÝ 4 - 2016

Đơn vị tính: VND

CHỈ TIÊU	Mã số	TM	QUÝ 4 - 2016		LŨY KẾ	
			NĂM NAY	NĂM TRƯỚC	NĂM NAY	NĂM TRƯỚC
1	2	3	4	5	6	7
1. Doanh thu bán hàng và cung cấp dịch vụ	01	VI.1	810,985,503,318	2,333,902,641,508	5,360,001,691,643	14,444,280,050,219
2. Các khoản giảm trừ doanh thu	02		-	-	-	-
3. Doanh thu thuần về bán hàng và cung cấp dịch vụ	10		810,985,503,318	2,333,902,641,508	5,360,001,691,643	14,444,280,050,219
4. Giá vốn hàng bán	11	VI.2	741,791,872,592	1,934,906,835,853	4,537,614,158,373	11,253,094,063,761
<b>5. Lợi nhuận gộp về bán hàng và cung cấp dịch vụ</b>	<b>20</b>		<b>69,193,630,726</b>	<b>398,995,805,655</b>	<b>822,387,533,270</b>	<b>3,191,185,986,458</b>
6. Doanh thu hoạt động tài chính	21	VI.3	79,537,037,292	47,685,142,156	247,178,824,315	211,264,382,551
7. Chi phí tài chính	22	VI.4	127,970,720,861	94,880,399,978	341,221,275,291	527,322,805,511
- Trong đó: Chi phí lãi vay	23		47,519,497,091	50,909,545,858	190,401,162,596	187,043,368,048
8. Phần lãi hoặc lỗ trong công ty liên doanh, liên kết	24		57,996,286,720	(3,669,291,058)	110,185,285,235	262,626,132,703
9. Chi phí bán hàng	25	VI.7	12,926,076,040	22,733,638,738	28,237,259,197	46,887,639,728
10. Chi phí quản lý doanh nghiệp	26	VI.7	86,881,926,502	231,299,560,843	636,160,481,194	997,825,337,494
<b>11. Lợi nhuận thuần từ hoạt động kinh doanh</b>	<b>30</b>		<b>(21,051,768,665)</b>	<b>94,098,057,194</b>	<b>174,132,627,138</b>	<b>2,093,040,718,979</b>
12. Thu nhập khác	31	VI.5	79,964,832,259	(956,284,364)	93,561,597,553	52,261,163,944
13. Chi phí khác	32	VI.6	5,069,114,669	1,308,132,691	6,831,075,231	31,614,342,212
14. Lợi nhuận khác	40		74,895,717,590	(2,264,417,055)	86,730,522,322	20,646,821,732
<b>15. Tổng lợi nhuận kế toán trước thuế</b>	<b>50</b>		<b>53,843,948,925</b>	<b>91,833,640,139</b>	<b>260,863,149,460</b>	<b>2,113,687,540,711</b>
16. Chi phí thuế TNDN hiện hành	51	VI.9	25,114,157,192	43,987,240,556	78,530,690,777	389,449,698,963
17. Chi phí thuế TNDN hoãn lại	52		3,377,496,757	(21,273,427,653)	7,881,525,471	(23,329,793,929)
<b>18. Lợi nhuận sau thuế thu nhập doanh nghiệp</b>	<b>60</b>		<b>25,352,294,976</b>	<b>69,119,827,236</b>	<b>174,450,933,212</b>	<b>1,747,567,635,677</b>
19. Lợi nhuận sau thuế của công ty mẹ	61		34,169,957,743	76,561,624,072	120,297,123,445	1,664,223,945,025
20. Lợi nhuận sau thuế của cổ đông không kiểm soát	62		(8,817,662,767)	(7,441,796,836)	54,153,809,767	83,343,690,652
21. Lãi cơ bản trên cổ phiếu	70		55	35	203	3,658
22. Lãi suy giảm trên cổ phiếu	71		55	35	203	3,658

Tp.HCM, ngày 24 tháng 01 năm 2017

NGƯỜI LẬP BIỂU



Trần Kim Hoàng

KẾ TOÁN TRƯỞNG



Đoàn Đức Tùng

TỔNG GIÁM ĐỐC



Phạm Tiến Dũng

# BÁO CÁO LƯU CHUYỂN TIỀN TỆ HỢP NHẤT

(Theo phương pháp gián tiếp)

QUÝ 4 - 2016

Đơn vị tính: VND

CHỈ TIÊU	MÃ SỐ	TM	LŨY KẾ	
			NĂM NAY	NĂM TRƯỚC
1	2	3	4	5
<b>I. Lưu chuyển tiền từ hoạt động kinh doanh</b>				
<b>1. Lợi nhuận trước thuế</b>	<b>01</b>		<b>260,863,149,460</b>	<b>2,113,687,540,711</b>
<b>2. Điều chỉnh cho các tài khoản</b>			<b>893,122,181,644</b>	<b>1,677,577,991,006</b>
- Khấu hao TSCĐ	02		743,894,380,904	1,393,920,305,837
- Các khoản dự phòng	03		238,793,913,442	217,420,118,109
- Lãi, lỗ chênh lệch tỷ giá hối đoái do đánh giá lại các khoản mục tiền tệ có gốc ngoại tệ	04		(13,818,891,751)	24,977,112,701
- Lãi, lỗ từ hoạt động đầu tư	05		(227,235,432,504)	(371,778,110,754)
- Chi phí lãi vay	06		190,401,162,596	187,043,368,048
- Các khoản điều chỉnh khác	07		(38,912,951,043)	225,995,197,026
<b>3. Lợi nhuận từ hoạt động kinh doanh trước thay đổi vốn lưu động</b>	<b>08</b>		<b>1,153,985,331,104</b>	<b>3,791,265,531,717</b>
- Tăng, giảm các khoản phải thu	09		1,188,995,515,608	2,392,460,731,625
- Tăng, giảm hàng tồn kho	10		200,651,359,568	213,963,434,486
- Tăng, giảm các khoản phải trả (Không kể lãi vay phải trả, thuế thu nhập doanh nghiệp phải nộp)	11		(1,115,331,330,337)	(2,661,223,124,563)
- Tăng, giảm chi phí trả trước	12		34,927,336,494	(25,732,597,503)
- Tăng, giảm chứng khoán kinh doanh	13		-	-
- Tiền lãi vay đã trả	14		(195,081,159,590)	(190,083,862,485)
- Thuế thu nhập doanh nghiệp đã nộp	15		(93,013,237,517)	(512,795,660,415)
- Tiền thu khác từ hoạt động kinh doanh	16		-	-
- Tiền chi khác cho hoạt động kinh doanh	17		(111,282,474,258)	(242,439,204,622)
<b>Lưu chuyển tiền thuần từ hoạt động kinh doanh</b>	<b>20</b>		<b>1,063,851,341,072</b>	<b>2,765,415,248,240</b>
<b>II. Lưu chuyển tiền từ hoạt động đầu tư</b>				
1. Tiền chi để mua sắm, xây dựng TSCĐ và các tài sản dài hạn khác	21		(235,289,799,915)	(3,648,146,290,158)
2. Tiền thu từ thanh lý, nhượng bán TSCĐ và các tài sản dài hạn khác	22		102,499,290	5,550,007,008
3. Tiền chi cho vay, mua các công cụ nợ của đơn vị khác	23		(1,716,313,040,000)	(1,124,121,000,000)
4. Tiền thu hồi cho vay, bán lại các công cụ nợ của đơn vị khác	24		923,050,175,650	246,193,818,402
5. Tiền chi đầu tư góp vốn vào đơn vị khác	25		-	-
6. Tiền thu hồi đầu tư góp vốn vào đơn vị khác	26		-	-
7. Tiền thu lãi cho vay, cổ tức và lợi nhuận được chia	27		202,776,533,845	390,076,107,721
<b>Lưu chuyển tiền thuần từ hoạt động đầu tư</b>	<b>30</b>		<b>(825,673,631,130)</b>	<b>(4,130,447,357,027)</b>



CHỈ TIÊU	MÃ SỐ	TM	LŨY KẾ	
			NĂM NAY	NĂM TRƯỚC
<b>III. Lưu chuyển tiền từ hoạt động tài chính</b>				
1. Tiền thu từ phát hành cổ phiếu, nhận vốn góp của chủ sở hữu	31		-	63,220,315,950
2. Tiền trả lại vốn góp cho các chủ sở hữu, mua lại cổ phiếu của doanh nghiệp đã phát hành	32		-	(20,584,059,850)
3. Tiền thu từ đi vay	33		10,059,691,211	3,170,068,032,784
4. Tiền trả nợ gốc vay	34		(1,001,515,649,770)	(1,299,452,633,739)
5. Tiền trả nợ gốc thuê tài chính	35		-	-
6. Cổ tức, lợi nhuận đã trả cho chủ sở hữu	36		-	(456,983,341,611)
<b>Lưu chuyển tiền thuần từ hoạt động tài chính</b>	<b>40</b>		<b>(991,455,958,559)</b>	<b>1,456,268,313,534</b>
<b>Lưu chuyển tiền thuần trong kỳ (50 = 20+30+40)</b>	<b>50</b>		<b>(753,278,248,617)</b>	<b>91,236,204,747</b>
<b>Tiền và tương đương tiền đầu kỳ</b>	<b>60</b>		<b>3,496,469,368,100</b>	<b>3,208,194,249,666</b>
Ảnh hưởng của thay đổi tỷ giá hối đoái quy đổi ngoại tệ	61		(7,791,754,851)	(12,380,215,282)
Chênh lệch tỷ giá do chuyển đổi báo cáo			42,169,026,068	209,419,128,969
<b>Tiền và tương đương tiền cuối kỳ (70 = 50+60+61)</b>	<b>70</b>		<b>2,777,568,390,700</b>	<b>3,496,469,368,100</b>

NGƯỜI LẬP BIỂU



Trần Kim Hoàng

KẾ TOÁN TRƯỞNG



Đoàn Đức Tùng

Tp.HCM, ngày 24 tháng 01 năm 2017

TỔNG GIÁM ĐỐC *V*




Phạm Tiến Dũng



# BẢN THUYẾT MINH BÁO CÁO TÀI CHÍNH HỢP NHẤT

Cho kỳ kế toán kết thúc tại ngày 31 tháng 12 năm 2016

## I. ĐẶC ĐIỂM HOẠT ĐỘNG CỦA CÁC ĐƠN VỊ THÀNH VIÊN TRONG TỔNG CÔNG TY

### 1. Hình thức sở hữu vốn

- Tổng Công ty Cổ phần Khoan và Dịch vụ Khoan Dầu khí (gọi tắt là Tổng Công ty) được thành lập tại Việt Nam dưới hình thức công ty cổ phần theo Giấy chứng nhận đăng ký kinh doanh số 4103004335 ngày 15 tháng 2 năm 2006 và Giấy chứng nhận điều chỉnh lần 12 ngày 20 tháng 12 năm 2016 do Sở Kế hoạch và Đầu tư thành phố Hồ Chí Minh cấp, mã số doanh nghiệp số 0302495126. Tổng Công ty được thành lập từ việc cổ phần hóa Công ty Khoan và Dịch vụ Khoan Dầu khí, thành viên của Tập đoàn Dầu khí Việt Nam.

- Các bên tham gia góp vốn của Tổng Công ty gồm:

- + Vốn nhà nước: 50.40%
- + Vốn góp của cổ đông: 49.60%

### 2. Lĩnh vực kinh doanh:

Hoạt động chính của Tổng Công ty bao gồm cung cấp các loại hình dịch vụ khoan, dịch vụ giếng khoan, dịch vụ đo địa vật lý giếng khoan, dịch vụ ứng cứu sự cố dầu tràn, cung ứng giàn khoan, vật tư, thiết bị khoan, cung ứng lao động cho các giàn khoan, tư vấn đầu tư - quản lý dự án, hoạt động tư vấn quản lý, và cung cấp các dịch vụ khác liên quan đến ngành công nghiệp dầu khí.

### 3. Ngành nghề kinh doanh:

Hoạt động chính của các thành viên trong Tổng Công ty:

- + Công ty CP TM-DV Kỹ Thuật Khoan Dầu Khí PVD: Cung cấp vật tư thiết bị cho ngành dầu khí và các ngành công nghiệp khác thực hiện các dịch vụ lắp đặt, kiểm tra sửa chữa, bảo dưỡng giàn khoan, giàn sửa giếng, giàn khai thác dầu khí.
- + Công ty TNHH Một Thành Viên Dịch Vụ Giếng Khoan Dầu Khí PVD: hoạt động cung cấp dịch vụ kéo thả ống chống, cho thuê thiết bị khoan, dịch vụ kỹ thuật giếng khoan, cung cấp vật tư thiết bị chuyên ngành phục vụ công tác dịch vụ giếng khoan.
- + Công ty TNHH Một Thành Viên Dịch Vụ Kỹ Thuật Dầu Khí Biển PVD: Chế tạo, sửa chữa, kiểm định, bảo dưỡng vật tư thiết bị và phương tiện chuyên ngành dầu khí. Cung ứng vật tư, thiết bị, các dịch vụ cơ khí và dịch vụ hỗ trợ khác cho ngành dầu khí. Cung ứng lao động có chuyên môn khoan, khai thác dầu khí cho các nhà thầu hoạt động trong và ngoài nước. Tư vấn lập báo cáo đánh giá tác động môi trường, kế hoạch ứng cứu sự cố tràn dầu cho các phương tiện và hoạt động có rủi ro gây tràn dầu.
- + Công ty TNHH Một Thành Viên Địa Vật Lý Giếng Khoan Dầu Khí: hoạt động cung cấp dịch vụ đo địa vật lý giếng khoan dầu khí, thử giếng khoan dầu khí, thử vỉa, bơm trám xi măng, cung ứng nhân lực, vật tư, thiết bị cho các dịch vụ có liên quan.

+ Công ty TNHH Một Thành Viên Khoan Dầu Khí Nước Sâu PVD: Hoạt động dịch vụ hỗ trợ khai thác dầu thô và khí tự nhiên. Cung ứng giàn khoan biển nước sâu phục vụ tìm kiếm, thăm dò, khai thác dầu khí, vật tư thiết bị, máy móc ngành dầu khí và các ngành nghề khác có liên quan. Nghiên cứu và phát triển thực nghiệm tự nhiên và khoa học kỹ thuật. Tư vấn về công nghệ trong lĩnh vực dầu khí.

+ Công ty TNHH PV Drilling Overseas: Hoạt động đầu tư, cho thuê giàn khoan, cung cấp dịch vụ khoan và các dịch vụ liên quan đến hoạt động thăm dò, khai thác dầu khí.

+ Công ty Cổ Phần Đào Tạo Kỹ Thuật PVD: Đào tạo, giới thiệu và cung ứng nhân lực ngành dầu khí trong và ngoài nước, cho thuê nhà và văn phòng, kho bãi...

#### 4. Chu kỳ sản xuất, kinh doanh thông thường.

Chu kỳ sản xuất, kinh doanh thông thường của Tổng Công ty được thực hiện trong thời gian không quá 12 tháng.

#### 5. Đặc điểm hoạt động của Tổng Công ty trong năm tài chính có ảnh hưởng đến báo cáo tài chính:

Trong năm tài chính, hoạt động của Tổng Công ty không có đặc điểm đáng kể nào có ảnh hưởng đến báo cáo tài chính, hoạt động của Tổng Công ty diễn ra bình thường ở tất cả các kỳ trong năm.

#### 6. Cấu trúc Tổng Công ty

- Danh sách các công ty con:

Tên công ty	Địa chỉ	Tỷ lệ lợi ích của Tổng Công ty	Quyền biểu quyết của Tổng Công ty
Công ty TNHH Một Thành Viên Dịch Vụ Kỹ Thuật Dầu Khí Biển PVD (PVD Offshore)	Toà nhà 43A Đường 30/4, Phường 9, Tp Vũng Tàu	100%	100%
Công ty TNHH Một Thành Viên Dịch Vụ Giếng Khoan Dầu Khí PVD (PVD Well)	Phòng 13, Lầu 12A, Vincom Center, 47 Lý Tự Trọng, Q1, TP.HCM	100%	100%
Công ty TNHH Một Thành Viên Địa Vật Lý Giếng Khoan Dầu Khí (PVD Logging)	Tầng 10-Sailing Tower, 111A Pasteur, Q1, Tp. HCM	100%	100%
Công ty CP TM-DV Kỹ Thuật Khoan Dầu Khí PVD (PVD Tech)	Tầng 8- Toà nhà Green Power, 35 Tôn Đức Thắng, Q1, Tp. HCM	100%	100%
Công ty TNHH Một Thành Viên Khoan Dầu Khí Nước Sâu PVD (PVD Deep Water)	Tầng 5-Sailing Tower, 111A Pasteur, Q1, Tp. HCM	100%	100%
Công ty TNHH PV Drilling Overseas (PVD Overseas)	Số 9 Temasek Boulevard, #31_00 Suntec Tower 2, Singapore	80%	80%
Công ty Cổ Phần Đào Tạo Kỹ Thuật PVD (PVD Training)	KCN Đông Xuyên, Đường 30/4, Phường Rạch Dừa, Tp. Vũng Tàu	52%	52%

**- Danh sách các công ty liên doanh, liên kết:**

Tên công ty	Địa chỉ	Tỷ lệ lợi ích của Tổng Công ty	Quyền biểu quyết của Tổng Công ty
Công ty TNHH Liên Doanh Dịch Vụ BJ-PV Drilling (BJ-PVD)	Cảng Hạ Lưu PTSC, 65A Đường 30/4 Phường Thắng Nhất, Tp. Vũng Tàu	49%	50%
Công ty TNHH Liên Doanh Kỹ Thuật Giếng Khoan PV Drilling và Baker Hughes (PVD Baker Hughes)	Tầng 10-Sailing Tower, 111A Pasteur, Q1, Tp. HCM	51%	50%
Công ty TNHH PV Drilling Expro International (PVD Expro)	KCN Phú Mỹ 1, huyện Tân Thành, tỉnh BR-VT	51%	50%
Công ty TNHH Cần ống Khoan Dầu khí Việt Nam (PVD Tubulars)	KCN Phú Mỹ 1, huyện Tân Thành, tỉnh BR-VT	51%	50%
Công ty TNHH Vietubes (Vietubes)	KCN Đông Xuyên, Đường 30/4, P. Rạch Dừa, Tp. Vũng Tàu	51%	50%
Công ty TNHH Liên Doanh PVD Tech - Oil States Industrial (PVD OSI)	KCN Phú Mỹ 1, huyện Tân Thành, tỉnh BR-VT	51%	50%

**- Danh sách các đơn vị trực thuộc không có tư cách pháp nhân hạch toán phụ thuộc:**

Tên đơn vị	Địa chỉ
Xí nghiệp Điều hành Khoan.	Tầng 3-Sailing Tower, 111A Pasteur, Q1, Tp. HCM
Xí nghiệp Dịch vụ Đầu tư Khoan Dầu khí.	Tầng 3-Sailing Tower, 111A Pasteur, Q1, Tp. HCM
Chi nhánh Algeria	Cité Si El, Houas, No. 02, Villa No. 101, Hassi Messaoud, Ouargla, Algeria.
Chi nhánh Myanmar	No 33/36, Garden Street (U Yin Lane), Bahan Township, Yangon, Myanmar.

**7. Tuyên bố về khả năng so sánh thông tin trên Báo cáo tài chính.**

Báo cáo tài chính được lập bởi Tổng Công ty đảm bảo tính so sánh thông tin.

## **II. KỶ KẾ TOÁN, ĐƠN VỊ TIỀN TỆ SỬ DỤNG TRONG KẾ TOÁN**

1. Kỳ kế toán năm bắt đầu từ ngày 01 tháng 01 và kết thúc vào ngày 31 tháng 12 hàng năm.
2. Đô la Mỹ (USD) được sử dụng làm đơn vị tiền tệ trong kế toán, các nghiệp vụ kinh tế phát sinh bằng đơn vị tiền tệ khác được quy đổi ra USD theo tỷ giá ngày phát sinh giao dịch đó.

## **III. CHUẨN MỰC VÀ CHẾ ĐỘ KẾ TOÁN ÁP DỤNG**

1. Tổng Công ty áp dụng chế độ kế toán Việt Nam ban hành theo Thông tư số 200/2014/TT-BTC ngày 22/12/2014 của Bộ Tài chính.
2. Tuyên bố về việc tuân thủ Chuẩn mực kế toán và Chế độ kế toán. Ban Tổng Giám Đốc đã tuân thủ các nguyên tắc của các chuẩn mực kế toán cũng như các quy định của chế độ kế toán Việt Nam hiện hành trong việc lập và trình bày các báo cáo tài chính.

## **IV. CÁC CHÍNH SÁCH KẾ TOÁN ÁP DỤNG**

### **1. Nguyên tắc chuyển đổi Báo cáo tài chính lập bằng ngoại tệ sang Đồng Việt Nam.**

Tài sản và nợ phải trả được quy đổi sang Đồng Việt Nam theo tỷ giá chuyển khoản cuối kỳ tại ngày lập báo cáo tài chính. Tỷ giá chuyển khoản căn cứ vào bảng công bố tỷ giá giao dịch của Ngân hàng TMCP Ngoại thương Việt Nam.

Các khoản mục "Vốn góp của chủ sở hữu", "Thặng dư vốn cổ phần", "Quyền chọn chuyển đổi trái phiếu", "Vốn khác của chủ sở hữu" và khoản mục "Cổ phiếu quỹ" được quy đổi theo tỷ giá thực tế tại ngày phát sinh của ngân hàng giao dịch.

Lợi nhuận sau thuế chưa phân phối và các quỹ trích lập từ lợi nhuận sau thuế chưa phân phối được quy đổi theo tỷ giá mua vào trung bình. Tỷ giá mua vào trung bình được tính dựa trên tỷ giá mua vào của Ngân hàng TMCP Ngoại thương Việt Nam.

Lợi nhuận sau thuế chưa phân phối được tính toán dựa trên các khoản mục của "Báo cáo kết quả hoạt động kinh doanh". Các quỹ trích lập từ lợi nhuận sau thuế chưa phân phối được quy đổi theo tỷ giá chuyển khoản trung bình. Tỷ giá chuyển khoản trung bình được tính dựa trên tỷ giá chuyển khoản của Ngân hàng TMCP Ngoại thương Việt Nam.

"Báo cáo kết quả hoạt động kinh doanh" và "Báo cáo lưu chuyển tiền tệ" được quy đổi theo tỷ giá trung bình chuyển khoản. Các khoản mục biến động về vốn và các nghiệp vụ kinh tế trọng yếu, áp dụng tỷ giá thực tế tại thời điểm phát sinh của ngân hàng giao dịch.

Phần chênh lệch tỷ giá từ việc quy đổi báo cáo tài chính được ghi nhận vào khoản mục "Chênh lệch tỷ giá hối đoái" trên "Bảng cân đối kế toán".

### **2. Các loại tỷ giá hối đoái áp dụng trong kế toán.**

Tổng Công ty áp dụng các loại tỷ giá sau trong kế toán: tỷ giá thực tế chuyển khoản và tỷ giá bán của các ngân hàng thường xuyên giao dịch gồm: Ngân hàng TMCP Ngoại thương Việt Nam (VIETCOMBANK); Ngân hàng Đầu tư và Phát triển Việt Nam (BIDV); Ngân hàng Citibank Việt Nam (CITIBANK), và một số ngân hàng khác khi phát sinh các nghiệp vụ kinh tế trọng yếu tại ngân hàng đó.

### **3. Nguyên tắc xác định lãi suất thực tế (lãi suất hiệu lực) dùng để chiết khấu dòng tiền.**

Lãi suất dùng để chiết khấu dòng tiền được xác định trên cơ sở chi phí vốn trung bình của dự án đầu tư, mức lạm phát dài hạn và tỷ lệ rủi ro đối với từng loại dự án cụ thể.

### **4. Nguyên tắc ghi nhận các khoản tiền và các khoản tương đương tiền:**

Tiền bao gồm tiền mặt tại quỹ, các khoản tiền gửi không kỳ hạn; các khoản tương đương tiền là các khoản tiền gửi có kỳ hạn dưới 3 tháng, các khoản đầu tư có khả năng thanh khoản cao dễ dàng chuyển đổi thành tiền và ít có rủi ro liên quan đến việc biến động giá trị chuyển đổi của các khoản này.

### **5. Nguyên tắc kế toán các khoản đầu tư tài chính**

a) Chứng khoán kinh doanh. Không áp dụng.

b) Các khoản đầu tư nắm giữ đến ngày đáo hạn. Các khoản tiền gửi có kỳ hạn trên 3 tháng và dưới 1 năm được ghi nhận là khoản đầu tư nắm giữ đến ngày đáo hạn.

c) Các khoản cho vay. Không áp dụng.

d) Đầu tư vào công ty con, công ty liên doanh, liên kết. Các khoản đầu tư được ghi nhận là đầu tư vào công ty con khi Tổng Công ty thực hiện việc góp vốn bằng tiền hoặc bằng tài sản và nắm quyền kiểm soát công ty. Các khoản đầu tư được ghi nhận là đầu tư vào công ty liên kết khi Tổng Công ty thực hiện việc góp vốn bằng tiền hoặc bằng tài sản, và có thể chi phối các chính sách của công ty được đầu tư. Các khoản đầu tư được ghi nhận là đầu tư vào công ty liên doanh khi Tổng Công ty thực hiện việc góp vốn bằng tiền hoặc bằng tài sản, và có thể ảnh hưởng lên các chính sách của công ty được đầu tư.

đ) Đầu tư vào công cụ vốn của đơn vị khác. Không áp dụng.

e) Các phương pháp kế toán đối với các giao dịch khác liên quan đến đầu tư tài chính. Không áp dụng.

### **6. Nguyên tắc kế toán nợ phải thu.**

Các khoản nợ có thời hạn thu hồi dưới 1 năm được ghi nhận là khoản phải thu ngắn hạn và trên 1 năm được ghi nhận là khoản phải thu dài hạn.

### **7. Nguyên tắc ghi nhận hàng tồn kho:**

- Nguyên tắc ghi nhận hàng tồn kho: hàng tồn kho được ghi nhận bao gồm giá mua và các chi phí liên quan để có được hàng tồn kho trong kho.

- Phương pháp tính giá trị hàng tồn kho: bình quân gia quyền.

- Phương pháp hạch toán hàng tồn kho: kiểm kê định kỳ.

- Phương pháp lập dự phòng giảm giá hàng tồn kho: dự phòng được lập bằng cách xác định giá trị chênh lệch giữa giá trị thuần có thể thực hiện được và giá gốc của hàng tồn kho.

## 8. Nguyên tắc ghi nhận Tài sản cố định hữu hình và khấu hao:

- Tài sản cố định hữu hình được trình bày theo nguyên giá trừ giá trị hao mòn lũy kế. Nguyên giá tài sản cố định hữu hình bao gồm giá mua và toàn bộ các chi phí khác liên quan trực tiếp đến việc đưa tài sản vào trạng thái sẵn sàng sử dụng. Nguyên giá tài sản cố định hữu hình do tự làm, tự xây dựng bao gồm chi phí xây dựng, chi phí sản xuất thực tế phát sinh cộng chi phí lắp đặt và chạy thử. Tài sản cố định hữu hình được khấu hao theo các phương pháp như sau:

Loại tài sản	Phương pháp khấu hao	Số năm
Nhà xưởng, vật kiến trúc	Đường thẳng	6 - 50
Máy móc, thiết bị (trừ giàn khoan)	Đường thẳng	5 - 10
Giàn khoan	Theo số giờ hoạt động	
Thiết bị văn phòng	Đường thẳng	3 - 4
Phương tiện vận tải	Đường thẳng	7
Tài sản khác	Đường thẳng	3 - 7

## 9. Nguyên tắc kế toán thuế TNDN hoãn lại:

Thuế TNDN hoãn lại được ghi nhận khi có khoản chênh lệch tạm thời tính thuế và được ghi nhận là một khoản chi phí (thu nhập) thuế TNDN hoãn lại.

## 10. Nguyên tắc kế toán chi phí trả trước:

Chi phí trả trước là chi phí phát sinh một lần nhưng sử dụng cho nhiều kỳ và được phân bổ dần cho từng kỳ.

## 11. Nguyên tắc kế toán nợ phải trả.

Các khoản nợ phải trả có thời hạn dưới 1 năm được ghi nhận là khoản nợ phải trả ngắn hạn và trên 1 năm được ghi nhận là khoản nợ phải trả dài hạn.

Các khoản vay, các khoản nợ thuê tài chính có thời hạn thanh toán dưới 1 năm được ghi nhận là khoản vay ngắn hạn, trên 1 năm được ghi nhận là khoản vay dài hạn.

## 12. Nguyên tắc ghi nhận và vốn hóa các khoản chi phí đi vay:

Các khoản lãi vay liên quan đến việc mua, đầu tư xây dựng những tài sản cần một thời gian tương đối dài để hoàn thành và đưa vào sử dụng được cộng vào nguyên giá tài sản cho đến khi tài sản đó được đưa vào sử dụng, kinh doanh.

## 13. Nguyên tắc ghi nhận chi phí phải trả:

Chi phí phải trả là các khoản chi phí đã phát sinh trong kỳ nhưng chưa nhận được hóa đơn chứng từ của bên cung cấp dịch vụ hàng hóa và chưa được ghi nhận là khoản công nợ phải trả. Các khoản phải trả trợ cấp thôi việc cho người lao động nhưng chưa thanh toán và các khoản chi phí có tính chất tương tự.

## 14. Nguyên tắc và phương pháp ghi nhận các khoản dự phòng phải trả.

Các khoản dự phòng được ghi nhận khi Tổng Công ty có nghĩa vụ nợ hiện tại do kết quả từ một sự kiện đã xảy ra và công ty có khả năng phải thanh toán cho nghĩa vụ này.

#### **15. Nguyên tắc ghi nhận doanh thu chưa thực hiện.**

Doanh thu được ghi nhận là doanh thu chưa thực hiện phải thỏa mãn nguyên tắc: Doanh thu hoạt động cung ứng hàng, hóa dịch vụ liên quan đến nhiều kỳ kế toán trong tương lai mà Tổng Công ty đã thực hiện và khách hàng đã thanh toán hoặc chấp nhận thanh toán. Tùy theo thời gian thực hiện việc cung cấp hàng hóa, dịch vụ trên hoặc dưới 1 năm mà Tổng Công ty sẽ ghi nhận là doanh thu chưa thực hiện dài hạn hoặc ngắn hạn.

#### **16. Nguyên tắc ghi nhận trái phiếu chuyển đổi: Không áp dụng.**

#### **17. Nguyên tắc ghi nhận vốn chủ sở hữu:**

Nguyên tắc ghi nhận vốn đầu tư của chủ sở hữu, thặng dư vốn cổ phần, vốn khác của chủ sở hữu: Vốn đầu tư của chủ sở hữu là các khoản vốn góp đã nhận được từ cổ đông; thặng dư vốn cổ phần là khoản chênh lệch giữa mệnh giá của cổ phiếu và giá bán cho cổ đông sau khi đã trừ đi chi phí phát hành.

Nguyên tắc ghi nhận chênh lệch tỷ giá: chênh lệch tỷ giá được ghi nhận khi có sự khác biệt về tỷ giá của các nghiệp vụ phát sinh bằng đơn vị tiền tệ khác với đơn vị tiền tệ trong kế toán được đánh giá lại theo tỷ giá hạch toán cuối kỳ.

Nguyên tắc ghi nhận lợi nhuận chưa phân phối: Lợi nhuận chưa phân phối là lợi nhuận sau thuế còn lại sau khi trích lập các quỹ theo điều lệ của Tổng Công ty.

#### **18. Nguyên tắc và phương pháp ghi nhận doanh thu:**

Doanh thu bán hàng và cung cấp dịch vụ được ghi nhận khi Tổng Công ty đã hoàn thành việc cung cấp hàng hóa và dịch vụ cho khách hàng. Doanh thu phát sinh vào kỳ nào được hạch toán vào kỳ đó

Doanh thu hoạt động tài chính là các khoản doanh thu từ lãi tiền gửi, cho vay; lãi bán các khoản đầu tư; cổ tức, lợi nhuận được chia; lãi chênh lệch tỷ giá; các khoản chiết khấu thanh toán.

Các khoản thu nhập không thỏa mãn là doanh thu hoạt động bán hàng và cung cấp dịch vụ hoặc doanh thu hoạt động tài chính được ghi nhận là thu nhập khác.

#### **19. Nguyên tắc kế toán các khoản giảm trừ doanh thu.**

Các khoản giảm trừ doanh thu được ghi nhận khi phát sinh các nghiệp vụ liên quan đến chiết khấu thương mại, giảm giá hàng bán và hàng bán bị trả lại.

#### **20. Nguyên tắc kế toán giá vốn hàng bán.**

Các khoản chi phí phát sinh trực tiếp hoặc gián tiếp để hình thành sản phẩm hàng hóa, dịch vụ bao gồm các chi phí nguyên vật liệu, nhân công, chi phí khấu hao, chi phí dịch vụ mua ngoài và chi phí bằng tiền khác được ghi nhận là giá vốn hàng bán.

#### **21. Nguyên tắc kế toán chi phí tài chính.**

Các khoản lãi vay hoạt động, lãi vay chiết khấu, các khoản chi phí của hợp đồng quyền chọn lãi suất, các khoản lỗ chênh lệch tỷ giá của các khoản nợ phải thu hoặc phải trả, các khoản lỗ đầu tư tài chính được ghi nhận là chi phí tài chính khi có phát sinh. Chi phí phát sinh kỳ nào được phân bổ cho kỳ đó.

**22. Nguyên tắc kế toán chi phí bán hàng, chi phí quản lý doanh nghiệp.**

Các chi phí liên quan đến việc tiêu thụ sản phẩm hàng hóa và cung ứng dịch vụ được tiêu thụ được ghi nhận là chi phí bán hàng; các chi phí liên quan đến việc quản lý điều hành không cấu thành nên giá vốn hàng bán cũng như là việc tiêu thụ sản phẩm hàng hóa, dịch vụ được ghi nhận là chi phí quản lý.

**23. Nguyên tắc và phương pháp ghi nhận chi phí thuế thu nhập doanh nghiệp hiện hành, chi phí thuế thu nhập doanh nghiệp hoãn lại.**

Chi phí thuế thu nhập doanh nghiệp hiện hành là khoản thuế thu nhập doanh nghiệp phải nộp trên lợi nhuận chịu thuế. Chi phí thuế thu nhập doanh nghiệp hoãn lại là chi phí phát sinh từ các khoản chênh lệch tạm thời phải chịu thuế.

**24. Các nguyên tắc và phương pháp kế toán khác: Không áp dụng.**



V- Thông tin bổ sung cho các khoản mục trình bày trong Bảng cân đối kế toán

Đơn vị: VND

1. Tiền

	Cuối kỳ	Đầu năm
- Tiền mặt	5,733,475,200	3,937,774,900
- Tiền gửi ngân hàng không kỳ hạn	2,503,063,760,200	2,038,492,844,350
<b>Cộng</b>	<b>2,508,797,235,400</b>	<b>2,042,430,619,250</b>

2. Các khoản đầu tư tài chính

a) Đầu tư nắm giữ đến ngày đáo hạn

	Cuối kỳ		Đầu năm	
	Giá gốc	Giá trị ghi sổ	Giá gốc	Giá trị ghi sổ
+ Ngân hạn				
- Tiền gửi có kỳ hạn	1,683,127,366,000	1,683,127,366,000	889,864,501,650	889,864,501,650

b) Đầu tư góp vốn vào đơn vị khác

	Cuối kỳ			Đầu năm		
	Giá gốc	Dự phòng	Giá trị hợp lý	Giá gốc	Dự phòng	Giá trị hợp lý
<b>- Đầu tư vào công ty con</b>	<b>2,508,635,753,400</b>		<b>2,508,635,753,400</b>	<b>2,508,635,753,400</b>		<b>2,508,635,753,400</b>
Công Ty TNHH Một Thành Viên Dịch Vụ Kỹ Thuật Dầu Khí Biển PVD	130,000,000,000	-	130,000,000,000	130,000,000,000	-	130,000,000,000
Công Ty TNHH Một Thành Viên Dịch Vụ Giếng Khoan Dầu Khí PVD	80,000,000,000	-	80,000,000,000	80,000,000,000	-	80,000,000,000
Công Ty TNHH Một Thành Viên Địa Vật Lý Giếng Khoan Dầu Khí	80,000,000,000	-	80,000,000,000	80,000,000,000	-	80,000,000,000
Công Ty CP TM-DV-Kỹ Thuật Dầu Khí PVD	200,000,000,000	-	200,000,000,000	200,000,000,000	-	200,000,000,000
Công Ty Cổ Phần Đào Tạo Kỹ Thuật PVD	19,755,753,400	-	19,755,753,400	19,755,753,400	-	19,755,753,400
Công ty TNHH MTV Khoan dầu khí nước sâu PVD	764,000,000,000	-	764,000,000,000	764,000,000,000	-	764,000,000,000
Công ty TNHH MTV PVD Drilling Overseas	1,234,880,000,000	-	1,234,880,000,000	1,234,880,000,000	-	1,234,880,000,000
<b>- Đầu tư vào công ty liên doanh, liên kết</b>	<b>489,585,668,020</b>		<b>618,955,043,400</b>	<b>489,585,668,020</b>		<b>617,514,077,750</b>
Công ty TNHH Liên doanh Dịch vụ BJ - PV Drilling	48,039,113,955	-	55,785,000,300	48,039,113,955	-	83,854,184,850
Công ty TNHH Liên doanh Kỹ thuật Giếng khoan PV Drilling và Baker Hughes	211,753,000,000	-	301,717,458,600	211,753,000,000	-	228,990,000,000
Công ty TNHH Cần ống Khoan Dầu khí Việt Nam	30,515,952,000	-	65,453,021,100	30,515,952,000	-	68,871,009,950
Công ty TNHH PV Drilling Expro International	59,528,570,997	-	59,681,319,100	59,528,570,997	-	83,229,019,700
Công ty TNHH Vietubes	86,637,631,068	-	88,242,708,800	86,637,631,068	-	89,506,645,850
Công ty TNHH Liên doanh PVD Tech-Oil States Industries	53,111,400,000	-	48,075,535,500	53,111,400,000	-	63,063,217,400

3. Phải thu của khách hàng

+ Phải thu của khách hàng ngắn hạn

	Cuối kỳ	Đầu năm
Công ty TNHH MTV Điều Hành Thăm Dò Khai Thác Dầu Khí Trong Nước (102/10&106/1	184,174,326,627	141,069,936,851
Công Ty Điều Hành Dầu Khí Biển Đông	325,388,901,924	534,005,229,456
Công ty TNHH MTV Điều Hành Thăm Dò Khai Thác Dầu Khí Trong Nước ( Lô 09-2/09 )	320,261,220,712	321,023,885,156
Các khoản phải thu khách hàng khác	798,008,735,837	1,635,276,291,887
<b>Cộng</b>	<b>1,627,833,185,100</b>	<b>2,631,375,343,350</b>

Trong đó: Phải thu của khách hàng là các bên liên quan

	Cuối kỳ	Đầu năm
<b>Phải thu các công ty liên doanh của Tổng Công ty</b>	<b>43,335,101,014</b>	<b>85,590,153,550</b>
Công ty TNHH Liên doanh Dịch vụ BJ - PV Drilling	1,510,090,228	3,012,430,800
Công ty TNHH Liên doanh Kỹ thuật Giếng khoan PV Drilling và Baker Hughes	4,122,583,743	8,246,603,400
Công ty TNHH Cần ống Khoan Dầu khí Việt Nam	33,526,538,000	67,342,860,900
Công ty TNHH PV Drilling Expro International	4,175,889,044	6,988,258,450

#### 4. Phải thu khác

##### a) Ngắn hạn

- Phải thu lãi tiền gửi cho vay
- Phải thu về cổ tức và lợi nhuận được chia
- Phải thu người lao động
- Ký cược, ký quỹ
- Phải thu khác.

##### b) Dài hạn

- Ký cược, ký quỹ

**Cộng**

	Cuối kỳ		Đầu năm	
	Giá trị	Dự phòng	Giá trị	Dự phòng
<b>69,831,102,000</b>	-	<b>67,151,878,750</b>	-	
35,198,143,300	-	5,980,904,500	-	
-	-	4,799,652,850	-	
1,331,196,100	-	1,402,676,000	-	
9,844,536,000	-	4,897,422,600	-	
23,457,226,600	-	50,071,222,800	-	
<b>16,688,132,000</b>	-	<b>18,304,899,350</b>	-	
16,688,132,000	-	18,304,899,350	-	
<b>86,519,234,000</b>	-	<b>85,456,778,100</b>	-	

#### 5. Nợ xấu

- Tổng giá trị dự phòng cho các khoản phải thu, cho vay quá hạn thanh toán hoặc chưa quá hạn nhưng khó có khả năng thu hồi

**Cộng**

	Cuối kỳ		Đầu năm	
	Giá gốc	Giá trị có thể thu hồi	Giá gốc	Giá trị có thể thu hồi
(179,924,399,500)	(179,924,399,500)	(12,971,542,650)	(12,971,542,650)	
<b>(179,924,399,500)</b>	<b>(179,924,399,500)</b>	<b>(12,971,542,650)</b>	<b>(12,971,542,650)</b>	

#### 6. Hàng tồn kho

- Hàng đang đi trên đường
- Nguyên liệu, vật liệu
- Công cụ, dụng cụ
- Chi phí sản xuất kinh doanh dở dang
- Hàng hóa
- Hàng gửi bán

**Cộng**

	Cuối kỳ		Đầu năm	
	Giá gốc	Dự phòng	Giá gốc	Dự phòng
3,318,944,300	-	38,352,075,850	-	
796,560,365,500	(149,503,471,200)	870,580,894,550	(131,906,344,450)	
22,338,230,100	-	1,816,496,850	-	
20,346,327,800	-	52,521,797,450	-	
81,174,882,200	-	131,019,165,350	-	
20,751,704,400	-	41,518,760,600	-	
<b>944,490,454,300</b>	<b>(149,503,471,200)</b>	<b>1,135,809,190,650</b>	<b>(131,906,344,450)</b>	

#### 7. Tài sản dở dang dài hạn

- + Xây dựng cơ bản dở dang

- Mua sắm

Mua sắm hình thành thiết bị khoan

Mua sắm tài sản khác

**Cộng**

	Cuối kỳ	Đầu năm
	<b>57,965,289,900</b>	<b>52,899,181,950</b>
	267,315,200	264,371,200
	57,697,974,700	52,634,810,750
	<b>57,965,289,900</b>	<b>52,899,181,950</b>

8. Tăng, giảm tài sản cố định hữu hình:

Đơn vị tính: VND

Khoản mục	Nhà cửa, vật kiến trúc	Máy móc, thiết bị	Phương tiện vận tải, truyền dẫn	Thiết bị, dụng cụ quản lý	TSCĐ hữu hình khác	Tổng cộng
<b>Nguyên giá TSCĐ hữu hình</b>						
<b>Số dư đầu năm</b>	366,880,706,250	21,998,179,337,100	75,187,092,950	68,831,924,500	1,098,029,500	22,510,177,090,300
- Mua trong năm	3,287,949,447	231,566,306,644	1,451,224,697	764,010,503	-	237,069,491,291
- Đầu tư XD/CB hoàn thành	377,706,534	2,910,421,561	-	-	-	3,288,128,095
- Tăng khác	-	1,758,610,912	-	-	-	1,758,610,912
- Phân loại lại (tăng)	-	-	-	-	163,485,251	163,485,251
- Chuyển sang bất động sản đầu tư	-	-	-	-	-	-
- Thanh lý, nhượng bán	(79,565,353)	(12,784,050,880)	-	(3,075,894,271)	-	(15,939,510,504)
- Giảm khác	-	19,919,252	-	-	-	19,919,252
- Phân loại lại (giảm)	-	-	-	(163,485,251)	-	(163,485,251)
- Chênh lệch tỷ giá hối đoái	2,774,752,422	188,474,995,411	554,099,253	559,480,619	11,637,449	192,374,965,154
<b>Số dư cuối kỳ</b>	373,241,549,300	22,410,125,540,000	77,192,416,900	66,916,036,100	1,273,152,200	22,928,748,694,500
<b>Giá trị hao mòn lũy kế</b>						
<b>Số dư đầu năm</b>	124,466,302,200	6,536,472,854,000	57,620,125,100	55,019,000,750	1,098,029,500	6,774,676,311,550
- Khấu hao trong năm	16,112,776,733	696,647,098,703	7,770,071,450	5,288,963,364	51,897,244	725,870,807,494
- Tăng khác	-	-	-	-	-	-
- Phân loại lại (tăng)	-	-	-	-	15,676,362	15,676,362
- Chuyển sang bất động sản đầu tư	-	-	-	-	-	-
- Thanh lý, nhượng bán	(79,565,353)	(6,084,036,288)	-	(3,075,894,271)	-	(9,239,495,912)
- Giảm khác	-	72,441,764	-	-	-	72,441,764
- Phân loại lại (giảm)	-	-	-	(15,676,362)	-	(15,676,362)
- Chênh lệch tỷ giá hối đoái	635,352,920	57,796,707,421	520,047,950	485,939,619	12,367,994	59,450,415,904
<b>Số dư cuối kỳ</b>	141,134,866,500	7,284,905,065,600	65,910,244,500	57,702,333,100	1,177,971,100	7,550,830,480,800
<b>Giá trị còn lại của TSCĐ hữu hình</b>						
<b>Tại ngày đầu năm</b>	242,414,404,050	15,461,706,483,100	17,566,967,850	13,812,923,750	-	15,735,500,778,750
<b>Tại ngày cuối kỳ</b>	232,106,682,800	15,125,220,474,400	11,282,172,400	9,213,703,000	95,181,100	15,377,918,213,700

\* Nguyên giá TSCĐ cuối kỳ đã khấu hao hết nhưng vẫn còn sử dụng:

546,765,886,266

\* Giá trị còn lại cuối năm của TSCĐ hữu hình đã dùng để thế chấp, cầm cố đảm bảo các khoản vay:

10,363,155,592,416

9. Tăng, giảm tài sản cố định vô hình

Đơn vị tính: VND

Khoản mục	Quyền sử dụng đất	Quyền phát hành	Bản quyền, bằng sáng chế	Nhãn hiệu hàng hóa	Phần mềm máy vi tính	TSCĐ vô hình khác	Tổng cộng
<b>Nguyên giá TSCĐ vô hình</b>							
<b>Số dư đầu năm</b>	192,665,069,350	-	-	-	71,287,325,900	35,982,321,200	299,934,716,450
- Mua trong năm	-	-	-	-	4,731,804,914	-	4,731,804,914
- Tạo ra từ nội bộ doanh nghiệp	-	-	-	-	-	-	-
- Tăng do hợp nhất kinh doanh	-	-	-	-	-	-	-
- Tăng khác	-	-	-	-	-	-	-
- Phân loại lại (tăng)	-	-	-	-	-	-	-
- Thanh lý, nhượng bán	-	-	-	-	-	-	-
- Giảm khác	-	-	-	-	-	-	-
- Phân loại lại (giảm)	-	-	-	-	-	(35,744,293,798)	(35,744,293,798)
- Chênh lệch tỷ giá hối đoái	1,530,479,650	-	-	-	832,763,386	(189,948,802)	2,173,294,234
<b>Số dư cuối kỳ</b>	194,195,549,000	-	-	-	76,851,894,200	48,078,600	271,095,521,800
<b>Giá trị hao mòn lũy kế</b>							
<b>Số dư đầu năm</b>	20,320,707,300	-	-	-	47,252,804,900	35,947,052,250	103,520,564,450
- Khấu hao trong năm	3,635,732,441	-	-	-	14,387,840,969	-	18,023,573,410
- Tăng khác	-	-	-	-	-	-	-
- Phân loại lại (tăng)	-	-	-	-	-	-	-
- Thanh lý, nhượng bán	-	-	-	-	-	-	-
- Giảm khác	-	-	-	-	-	-	-
- Phân loại lại (giảm)	-	-	-	-	-	(35,744,293,798)	(35,744,293,798)
- Chênh lệch tỷ giá hối đoái	239,308,659	-	-	-	635,532,931	(190,341,552)	684,500,038
<b>Số dư cuối kỳ</b>	24,195,748,400	-	-	-	62,276,178,800	12,416,900	86,484,344,100
<b>Giá trị còn lại của TSCĐ vô hình</b>							
<b>Tại ngày đầu năm</b>	172,344,362,050	-	-	-	24,034,521,000	35,268,950	196,414,152,000
<b>Tại ngày cuối kỳ</b>	169,999,800,600	-	-	-	14,575,715,400	35,661,700	184,611,177,700

\* Thuyết minh số liệu và giải trình khác:

\* Nguyên giá TSCĐ cuối kỳ đã khấu hao hết nhưng vẫn còn sử dụng:

26,714,756,875

	Cuối kỳ	Đầu năm
<b>10. Chi phí trả trước</b>		
<b>a) Ngắn hạn</b>	<b>15,773,480,900</b>	<b>25,970,317,150</b>
- Công cụ, dụng cụ xuất dùng	40,383,300	2,795,339,300
- Chi phí mua bảo hiểm	13,946,494,100	21,276,224,200
- Các khoản khác	1,786,603,500	1,898,753,650
<b>b) Dài hạn</b>	<b>26,461,980,200</b>	<b>50,913,457,000</b>
- Chi phí mua bảo hiểm	-	606,599,000
- Các khoản khác	26,461,980,200	50,306,858,000
<b>Cộng</b>	<b>42,235,461,100</b>	<b>76,883,774,150</b>

	Cuối kỳ		Trong năm		Đầu năm	
	Giá trị	Số có khả năng trả nợ	Tăng	Giảm	Giá trị	Số có khả năng trả nợ
<b>a) Ngắn hạn</b>	<b>761,883,005,600</b>	<b>761,883,005,600</b>	<b>625,060,969,299</b>	<b>(995,989,922,199)</b>	<b>1,132,811,958,500</b>	<b>1,132,811,958,500</b>
Vay ngắn hạn	-	-	35,338,472,535	(46,573,440,335)	11,234,967,800	11,234,967,800
Nợ dài hạn đến hạn trả	761,883,005,600	761,883,005,600	589,722,496,764	(949,416,481,864)	1,121,576,990,700	1,121,576,990,700
<b>b) Dài hạn</b>	<b>4,679,425,147,900</b>	<b>4,679,425,147,900</b>	-	-	<b>5,258,235,699,850</b>	<b>5,258,235,699,850</b>
Năm thứ 2	1,344,708,842,500	1,344,708,842,500	-	-	1,219,070,089,350	1,219,070,089,350
Trên 2 năm đến 5 năm	2,542,839,245,000	2,542,839,245,000	-	-	2,839,235,560,500	2,839,235,560,500
Trên 5 năm	791,877,060,400	791,877,060,400	-	-	1,199,930,050,000	1,199,930,050,000
<b>Cộng</b>	<b>5,441,308,153,500</b>	<b>5,441,308,153,500</b>	<b>625,060,969,299</b>	<b>(995,989,922,199)</b>	<b>6,391,047,658,350</b>	<b>6,391,047,658,350</b>

	Cuối kỳ	Đầu năm
<b>12. Phải trả người bán</b>		
+ Các khoản phải trả người bán ngắn hạn:		
Oil States Industries (Asia) Pte.Ltd	82,946,667,460	216,643,240,850
Sumitomo Corporation Asia & Oceania Pte. Ltd.	134,160,944,353	80,910,877,600
Phải trả cho các đối tượng khác	521,142,514,587	1,145,668,714,300
<b>Cộng</b>	<b>738,250,126,400</b>	<b>1,443,222,832,750</b>

	Đầu năm	Số phải nộp trong năm	Số đã thực nộp trong năm	Chênh lệch tỷ giá do quy đổi	Cuối kỳ
<b>13. Thuế và các khoản phải nộp nhà nước</b>					
<b>a) Phải nộp</b>					
Thuế GTGT đầu ra	45,100,635,650	216,753,774,717	246,484,106,905	86,694,038	15,456,997,500
Thuế GTGT hàng nhập khẩu	6,428,759,550	59,223,978,107	65,656,556,643	19,822,486	16,003,500
Thuế tiêu thụ đặc biệt	-	-	-	-	-
Thuế xuất, nhập khẩu	1,332,115,650	23,917,059,275	25,253,100,674	3,925,749	-
Thuế thu nhập doanh nghiệp	33,399,403,800	78,549,091,521	93,013,237,517	(155,230,004)	18,780,027,800
Thuế thu nhập cá nhân	21,629,991,300	236,794,631,977	245,893,429,624	74,774,647	12,605,968,300
Các loại thuế khác	58,094,336,450	171,212,804,226	226,599,177,652	(196,480,424)	2,511,482,600
- Thuế môn bài	-	22,933,937	22,933,937	-	-
- Thuế môn bài nhà thầu	-	-	-	-	-
- Thuế nhà thầu phụ	58,094,336,450	171,189,490,662	226,575,864,088	(196,480,424)	2,511,482,600
- Thuế môi trường	-	379,627	379,627	-	-
Phí, lệ phí và các khoản phải nộp khác	-	819,793,341	689,558,949	2,152,008	132,386,400
<b>Cộng</b>	<b>165,985,242,400</b>	<b>787,271,133,164</b>	<b>903,589,167,964</b>	<b>(164,341,500)</b>	<b>49,502,866,100</b>
Trong đó:					
- Thuế và các khoản phải thu Nhà nước	(2,361,403,250)				(4,620,426,100)
- Thuế và các khoản phải nộp Nhà nước	168,346,645,650				54,123,292,200

#### 14. Chi phí phải trả

##### + Ngắn hạn

##### - Chi phí trích trước tạm tính giá vốn

+ Hoạt động của các giàn khoan

+ Hoạt động cung ứng hàng hóa và dịch vụ

##### - Các khoản trích trước khác

+ Chi phí lãi vay

+ Các khoản khác

**Cộng**

Cuối kỳ

Đầu năm

298,759,557,800	383,310,289,750
143,736,627,000	129,896,126,550
155,022,930,800	253,414,163,200
<b>92,589,985,800</b>	<b>159,961,615,550</b>
25,787,018,400	30,207,956,700
66,802,967,400	129,753,658,850
<b>391,349,543,600</b>	<b>543,271,905,300</b>

#### 15. Phải trả khác

##### a) Ngắn hạn

##### - Tài sản thừa chờ giải quyết

##### - Kinh phí công đoàn

##### - Bảo hiểm xã hội

##### - Bảo hiểm y tế

##### - Bảo hiểm thất nghiệp

##### - Nhận ký quỹ, ký cược ngắn hạn

##### - Lợi nhuận phải trả các bên BCC

##### - Các khoản phải trả, phải nộp khác.

**Cộng**

Cuối kỳ

Đầu năm

54,003,300	431,735,950
1,350,196,000	1,235,603,100
470,866,100	653,766,450
188,228,400	348,244,400
134,520,200	274,136,950
1,657,145,400	3,270,734,337
318,551,074,900	231,331,855,586
45,878,447,900	53,992,127
<b>368,284,482,200</b>	<b>237,600,068,900</b>

##### b) Dài hạn

##### - Vốn góp của các bên theo hợp đồng hợp tác kinh doanh

**Cộng**

478,263,712,200	478,667,405,600
<b>478,263,712,200</b>	<b>478,667,405,600</b>

#### 16. Dự phòng phải trả

##### a) Ngắn hạn

##### - Dự phòng bảo hành sản phẩm hàng hóa

##### - Dự phòng phải trả khác

+ Dự phòng quỹ lương

+ Chi phí sửa chữa TSCĐ định kỳ

+ Dự phòng khác

**Cộng**

Cuối kỳ

Đầu năm

6,743,352,800	10,972,729,350
617,961,668,700	466,324,911,950
15,484,441,800	91,432,182,350
570,859,282,200	351,529,553,400
31,617,944,700	23,363,176,200
<b>624,705,021,500</b>	<b>477,297,641,300</b>

##### b) Dài hạn

##### - Dự phòng bảo hành sản phẩm hàng hóa

##### - Dự phòng phải trả khác

+ Chi phí sửa chữa TSCĐ định kỳ

**Cộng**

6,803,258,100	9,858,535,850
155,651,312,200	232,189,753,600
155,651,312,200	232,189,753,600
<b>162,454,570,300</b>	<b>242,048,289,450</b>

**17. Tài sản thuế thu nhập hoãn lại và thuế thu nhập hoãn lại phải trả**

- Thuế suất Thuế TNDN sử dụng để xác định giá trị tài sản Thuế thu nhập hoãn lại
- Tài sản Thuế thu nhập hoãn lại liên quan đến khoản chênh lệch tạm thời được khấu trừ

	Cuối năm	Đầu năm
	20%	22%
	24,531,776,500	32,267,317,650
	<b>24,531,776,500</b>	<b>32,267,317,650</b>

**Tài sản thuế thu nhập hoãn lại**

**18. Vốn chủ sở hữu**

a) Bảng đối chiếu biến động của vốn chủ sở hữu

	Vốn đầu tư của chủ sở hữu	Thặng dư vốn cổ phần	Cổ phiếu quỹ (*)	Chênh lệch tỷ giá	Quỹ đầu tư phát triển	LNST chưa phân phối	Lợi ích có đồng không kiểm soát	Cộng
<b>Số dư đầu năm trước</b>	3,030,733,500,000	2,434,086,374,663	(364,500,000)	785,024,506,240	1,355,900,612,660	3,873,193,525,639	234,522,887,454	11,713,096,906,656
- Tăng vốn trong năm trước	-	-	-	-	-	-	63,220,315,950	63,220,315,950
- Lãi trong năm trước	-	-	-	-	-	1,747,567,635,677	1,747,567,635,677	1,747,567,635,677
- Tăng khác	-	-	(20,584,059,850)	-	-	-	886,071,115	(19,697,988,735)
- Trích quỹ	-	-	-	-	167,959,385,282	(403,950,054,629)	-	(237,181,840,365)
- Chia cổ tức	453,929,090,000	-	-	-	-	(907,915,115,000)	-	(456,983,341,611)
- Phân phối cho Lợi ích có đồng không kiểm soát	-	-	-	-	-	(11,220,094,785)	-	-
- Phân phối cho các bên BCC	-	-	-	-	-	(72,123,595,867)	(455,954,358)	(72,123,595,867)
- Giảm khác	-	-	-	-	-	951,772,754	-	951,772,754
- Chênh lệch tỷ giá	-	-	-	566,893,530,306	-	(150,742,067)	(33,607,073,401)	564,844,239,991
<b>Số dư cuối năm trước</b>	3,484,662,590,000	2,434,086,374,663	(20,948,559,850)	1,351,918,036,546	1,523,859,997,942	4,226,353,331,722	303,762,333,227	13,303,694,104,250
<b>Số dư đầu năm nay</b>	3,484,662,590,000	2,434,086,374,663	(20,948,559,850)	1,351,918,036,546	1,523,859,997,942	4,226,353,331,722	303,762,333,227	13,303,694,104,250
- Tăng vốn trong kỳ này	-	-	-	-	-	-	-	-
- Lãi trong kỳ này	-	-	-	-	-	174,450,933,212	-	174,450,933,212
- Tăng khác	-	-	-	-	-	-	-	-
- Trích quỹ	-	-	-	-	30,686,272,936	(72,970,898,694)	(455,954,358)	(42,740,580,116)
- Chia cổ tức	347,999,010,000	-	-	-	-	(347,999,010,000)	-	-
- Phân phối cho Lợi ích có đồng không kiểm soát	-	-	-	-	-	33,607,073,401	(33,607,073,401)	-
- Phân phối cho các bên BCC	-	-	-	-	-	(87,760,883,168)	-	(87,760,883,168)
- Giảm khác	-	-	-	-	-	-	-	-
- Chênh lệch tỷ giá	-	-	-	123,116,864,652	-	(3,208,473,418)	(420,984,012)	119,487,407,222
<b>Số dư cuối kỳ này</b>	3,832,661,600,000	2,434,086,374,663	(20,948,559,850)	1,475,034,901,198	1,554,546,270,878	3,922,472,073,055	269,278,321,456	13,467,130,981,400

- b) Chi tiết vốn đầu tư của chủ sở hữu
- Vốn góp của Nhà nước
- Vốn góp của các đối tượng khác

**Cộng**

Cuối kỳ	Đầu năm
1,931,794,590,000	1,756,176,900,000
1,900,867,010,000	1,728,485,690,000
<b>3,832,661,600,000</b>	<b>3,484,662,590,000</b>

- c) Các giao dịch về vốn với các chủ sở hữu và phân phối cổ tức, chia lợi nhuận

- Vốn đầu tư của chủ sở hữu
- + Vốn góp đầu năm
- + Vốn góp tăng trong năm
- + Vốn góp giảm trong năm
- + Vốn góp cuối năm
- Cổ tức, lợi nhuận đã chia

Năm nay	Năm trước
3,484,662,590,000	3,030,733,500,000
347,999,010,000	453,929,090,000
-	-
3,832,661,600,000	3,484,662,590,000

- d) Cổ phiếu

- Số lượng cổ phiếu đăng ký phát hành
- Số lượng cổ phiếu đã bán ra công chúng
- + Cổ phiếu phổ thông
- + Cổ phiếu ưu đãi
- Số lượng cổ phiếu được mua lại
- + Cổ phiếu phổ thông
- + Cổ phiếu ưu đãi
- Số lượng cổ phiếu đang lưu hành
- + Cổ phiếu phổ thông
- + Cổ phiếu ưu đãi

\* Mệnh giá cổ phiếu đang lưu hành : 10,000 VND

Cuối kỳ	Đầu năm
383,266,160	348,466,259
-	-
383,266,160	348,466,259
-	-
-	-
416,000	416,000
-	-
-	-
382,850,160	348,050,259

- đ) Các quỹ của doanh nghiệp:

- Quỹ đầu tư phát triển
- Quỹ phát triển khoa học và công nghệ
- + *Quỹ khoa học công nghệ khả dụng*
- + *Giá trị còn lại của tài sản được hình thành từ Quỹ khoa học công nghệ*

Cuối kỳ	Đầu năm
1,554,546,270,878	1,523,859,997,942
1,085,859,108,100	1,121,644,946,850
1,006,927,349,100	1,069,924,561,449
78,931,759,000	51,720,385,401



e) Thu nhập và chi phí, lãi hoặc lỗ được ghi nhận trực tiếp vào vốn chủ sở hữu theo qui định của các chuẩn mực kế toán cụ thể. Không có

**19. Chênh lệch tỷ giá**

	Năm nay	Năm trước
- Chênh lệch tỷ giá do chuyển đổi BCTC lập bằng ngoại tệ sang VND	1,521,985,821,757	1,394,826,755,802
- Chênh lệch tỷ giá do việc chuyển đổi báo cáo tài chính của cơ sở hoạt động nước ngoài (Chi nhánh Algeria)	(46,950,920,559)	(42,908,719,256)
<b>Cộng</b>	<b>1,475,034,901,198</b>	<b>1,351,918,036,546</b>

**20. Các khoản mục ngoại Bảng Cân đối kế toán**

Ngoại tệ các loại:	Cuối kỳ	Đầu năm
- GBP	5,782	5,779
- VND	2,206,055,185,259	2,691,384,099,209
- EUR	9,718	10,094
- SGD	36,411	36,930
- DZD	41,546,994	27,853,768
- MMK	1,342,675	-

## VI. Thông tin bổ sung cho các khoản mục trình bày trong Báo cáo kết quả hoạt động kinh doanh

Đơn vị tính: VND

	Quý 4 - 2016	Quý 4 - 2015
<b>1. Tổng doanh thu bán hàng và cung cấp dịch vụ</b>		
- Doanh thu bán hàng hóa;	69,700,455,102	252,351,070,586
- Doanh thu cung cấp dịch vụ khoan	450,798,978,678	1,236,744,810,147
- Doanh thu cung cấp dịch vụ kỹ thuật giếng khoan và dịch vụ các loại khác	290,486,069,538	844,806,760,775
<b>Cộng</b>	<b>810,985,503,318</b>	<b>2,333,902,641,508</b>
<b>2. Giá vốn hàng bán</b>		
- Giá vốn bán hàng hóa;	68,252,312,083	239,892,844,477
- Giá vốn cung cấp dịch vụ khoan	421,912,601,973	959,308,844,420
- Giá vốn cung cấp dịch vụ kỹ thuật giếng khoan và dịch vụ các loại khác	251,626,958,536	735,705,146,956
<b>Cộng</b>	<b>741,791,872,592</b>	<b>1,934,906,835,853</b>
<b>3. Doanh thu hoạt động tài chính</b>		
- Lãi tiền gửi, tiền cho vay	28,302,465,717	27,973,333,091
- Cổ tức, lợi nhuận được chia;	-	-
- Lãi chênh lệch tỷ giá - đã thực hiện	51,234,571,575	19,585,756,187
- Lãi chênh lệch tỷ giá - chưa thực hiện;	-	-
- Doanh thu hoạt động tài chính khác	-	126,052,878
<b>Cộng</b>	<b>79,537,037,292</b>	<b>47,685,142,156</b>
<b>4. Chi phí tài chính</b>		
- Lãi tiền vay	47,519,497,091	50,909,545,858
- Lỗ chênh lệch tỷ giá - đã thực hiện	71,595,597,748	44,505,677,270
- Lỗ chênh lệch tỷ giá - chưa thực hiện	8,856,407,607	(12,026,380,977)
- Chi phí tài chính khác	1,250,536	11,491,557,827
<b>Cộng</b>	<b>127,970,720,861</b>	<b>94,880,399,978</b>

<b>5. Thu nhập khác</b>	<b>Quý 4 - 2016</b>	<b>Quý 4 - 2015</b>
- Thanh lý, nhượng bán TSCĐ	94,102,834	(66,005,791)
- Các khoản khác	79,870,729,425	(890,278,573)
<b>Cộng</b>	<b>79,964,832,259</b>	<b>(956,284,364)</b>

<b>6. Chi phí khác</b>	<b>Quý 4 - 2016</b>	<b>Quý 4 - 2015</b>
- Giá trị còn lại TSCĐ và chi phí thanh lý, nhượng bán TSCĐ	72,441,764	(660,036,003)
- Các khoản phạt	-	1,029,453,744
- Các khoản khác	4,996,672,905	938,714,950
<b>Cộng</b>	<b>5,069,114,669</b>	<b>1,308,132,691</b>

<b>7. Chi phí bán hàng và chi phí quản lý doanh nghiệp</b>	<b>Quý 4 - 2016</b>	<b>Quý 4 - 2015</b>
<b>a) Các khoản chi phí quản lý doanh nghiệp phát sinh trong kỳ</b>	<b>86,881,926,502</b>	<b>231,299,560,843</b>
- Chi phí nhân công	37,447,836,464	82,491,465,710
- Chi phí khấu hao tài sản cố định	8,703,797,553	7,040,055,427
- Chi phí dự phòng	(10,926,669,955)	(85,773,371)
- Chi phí dịch vụ mua ngoài	38,302,555,489	49,362,188,727
- Chi phí khác bằng tiền	13,354,406,951	92,491,624,350
<b>b) Các khoản chi phí bán hàng phát sinh trong kỳ</b>	<b>12,926,076,040</b>	<b>22,733,638,738</b>
- Chi phí dịch vụ mua ngoài	11,226,865,588	22,452,988,161
- Chi phí khác bằng tiền	1,699,210,452	280,650,577
<b>c) Các khoản ghi giảm chi phí bán hàng và chi phí quản lý doanh nghiệp</b>	<b>-</b>	<b>-</b>
- Các khoản ghi giảm khác	-	-
<b>Cộng</b>	<b>99,808,002,542</b>	<b>254,033,199,581</b>

**8. Chi phí sản xuất, kinh doanh theo yếu tố**

	<b>Quý 4 - 2016</b>	<b>Quý 4 - 2015</b>
- Chi phí nguyên liệu, vật liệu	147,352,443,360	398,124,476,637
- Chi phí nhân công	341,636,497,905	713,741,342,105
- Chi phí khấu hao tài sản cố định	142,738,278,154	383,087,577,558
- Chi phí dự phòng	29,000,577,439	82,157,088,860
- Chi phí dịch vụ mua ngoài	10,190,528,540	353,861,448,858
- Chi phí khác bằng tiền	170,681,549,736	257,968,101,416
<b>Cộng</b>	<b>841,599,875,134</b>	<b>2,188,940,035,434</b>

**9. Chi phí thuế thu nhập doanh nghiệp hiện hành**

	<b>Quý 4 - 2016</b>	<b>Quý 4 - 2015</b>
- Chi phí Thuế thu nhập doanh nghiệp tính trên thu nhập chịu Thuế năm hiện hành	11,498,008,590	42,869,019,648
- Điều chỉnh Chi phí Thuế thu nhập doanh nghiệp của các năm trước vào Chi phí Thuế thu nhập hiện hành năm nay	13,616,148,602	1,118,220,908
<b>Cộng</b>	<b>25,114,157,192</b>	<b>43,987,240,556</b>

## VII. Những thông tin khác

### 1. Công cụ tài chính

	Đơn vị tính: VND	
	Cuối kỳ	Đầu năm
<b>+ Tài sản tài chính</b>		
Tiền và các khoản tương đương tiền	2,777,568,390,700	3,496,469,368,100
Phải thu khách hàng và phải thu khác	1,687,819,751,100	2,724,775,290,650
Các khoản đầu tư khác	1,683,127,366,000	889,864,501,650
Các khoản ký quỹ, ký cược	26,532,668,000	23,202,321,950
<b>Tổng cộng</b>	<b>6,175,048,175,800</b>	<b>7,134,311,482,350</b>
<b>+ Công nợ tài chính</b>		
Các khoản vay và nợ	5,441,308,153,500	6,391,047,658,350
Phải trả người bán và phải trả khác	785,839,723,000	1,449,491,046,064
Chi phí phải trả	391,349,543,600	543,271,905,300
<b>Tổng cộng</b>	<b>6,618,497,420,100</b>	<b>8,383,810,609,714</b>

Tổng Công ty chưa đánh giá giá trị hợp lý của tài sản tài chính và công nợ tài chính tại ngày kết thúc kỳ kế toán do Thông tư số 210/2009/TT-BTC do Bộ Tài chính ban hành ngày 06 tháng 11 năm 2009 (“Thông tư 210”) cũng như các quy định hiện hành chưa có hướng dẫn cụ thể về việc xác định giá trị hợp lý của các tài sản tài chính và công nợ tài chính. Thông tư 210 yêu cầu áp dụng Chuẩn mực báo cáo tài chính Quốc tế về việc trình bày báo cáo tài chính và thuyết minh thông tin đối với công cụ tài chính nhưng không đưa ra hướng dẫn tương đương cho việc đánh giá và ghi nhận công cụ tài chính bao gồm cả áp dụng giá trị hợp lý, nhằm phù hợp với Chuẩn mực báo cáo tài chính Quốc tế

#### - Rủi ro tài chính

Rủi ro tài chính bao gồm rủi ro tín dụng, rủi ro thanh khoản, rủi ro thị trường (bao gồm rủi ro tỷ giá, rủi ro lãi suất và rủi ro về giá). Tổng Công ty đã và đang thực hiện các biện pháp phòng ngừa các rủi ro này trên cơ sở kiểm soát và cân đối dòng tiền (bao gồm dòng tiền ngoại tệ) và theo dõi sát sao thông tin trên thị trường để thực hiện các biện pháp phòng ngừa rủi ro phù hợp.

#### + Rủi ro tín dụng

Rủi ro tín dụng xảy ra khi một khách hàng hoặc đối tác không đáp ứng được các nghĩa vụ trong hợp đồng dẫn đến các tổn thất tài chính cho Tổng Công ty. Tổng Công ty có chính sách tín dụng phù hợp và thường xuyên theo dõi tình hình để đánh mức độ rủi ro tín dụng. Tổng Công ty đánh giá rằng không có bất kỳ rủi ro tín dụng trọng yếu nào với các khách hàng hoặc đối tác bởi vì các khoản phải thu đến từ các khách hàng lớn hoạt động trong lĩnh vực dầu khí và đáng tin cậy.

#### + Rủi ro thanh khoản

Tổng công ty luôn đảm bảo đủ nguồn vốn để đáp ứng các nghĩa vụ tài chính hiện tại và trong tương lai, cũng như đảm bảo mức phụ trội giữa tài sản đến hạn và công nợ đến hạn ở mức có thể kiểm soát được và thường xuyên theo dõi quản lý, duy trì đủ mức cũng như dự phòng các nguồn lực tài chính cần thiết đảm bảo khả năng thanh khoản cả trong ngắn hạn và dài hạn.

Phân loại theo thời gian đáo hạn của các tài sản tài chính và công nợ tài chính như sau.

	Tại ngày đầu năm		
	Dưới 1 năm	Từ 1 đến 5 năm	Trên 5 năm
Tiền và các khoản tương đương tiền	3,496,469,368,100	-	-
Phải thu khách hàng và phải thu khác	2,724,775,290,650	-	-
Các khoản đầu tư khác	889,864,501,650	-	-
Các khoản ký quỹ, ký cược	4,897,422,600	18,304,899,350	-
<b>Tổng cộng</b>	<b>7,116,006,583,000</b>	<b>18,304,899,350</b>	<b>-</b>
	<b>Dưới 1 năm</b>	<b>Từ 1 đến 5 năm</b>	<b>Trên 5 năm</b>
Các khoản vay và nợ	1,132,811,958,500	4,058,305,649,850	1,199,930,050,000
Phải trả người bán và phải trả khác	1,449,491,046,064	-	-
Chi phí phải trả	543,271,905,300	-	-
<b>Tổng cộng</b>	<b>3,125,574,909,864</b>	<b>4,058,305,649,850</b>	<b>1,199,930,050,000</b>
<b>Chênh lệch thanh khoản thuần</b>	<b>3,990,431,673,136</b>	<b>(4,040,000,750,500)</b>	<b>(1,199,930,050,000)</b>

	<u>Dưới 1 năm</u>	<u>Từ 1 đến 5 năm</u>	<u>Trên 5 năm</u>	<i>Tại ngày cuối kỳ</i> <u>Tổng cộng</u>
Tiền và các khoản tương đương tiền	2,777,568,390,700	-	-	2,777,568,390,700
Phải thu khách hàng và phải thu khác	1,687,819,751,100	-	-	1,687,819,751,100
Các khoản đầu tư khác	1,683,127,366,000	-	-	1,683,127,366,000
Các khoản ký quỹ, ký cược	9,844,536,000	16,688,132,000	-	26,532,668,000
<b>Tổng cộng</b>	<b>6,158,360,043,800</b>	<b>16,688,132,000</b>	<b>-</b>	<b>6,175,048,175,800</b>
	<u>Dưới 1 năm</u>	<u>Từ 1 đến 5 năm</u>	<u>Trên 5 năm</u>	<u>Tổng cộng</u>
Các khoản vay và nợ	761,883,005,600	3,887,548,087,500	791,877,060,400	5,441,308,153,500
Phải trả người bán và phải trả khác	785,839,723,000	-	-	785,839,723,000
Chi phí phải trả	391,349,543,600	-	-	391,349,543,600
<b>Tổng cộng</b>	<b>1,939,072,272,200</b>	<b>3,887,548,087,500</b>	<b>791,877,060,400</b>	<b>6,618,497,420,100</b>
<b>Chênh lệch thanh khoản thuần</b>	<b>4,219,287,771,600</b>	<b>(3,870,859,955,500)</b>	<b>(791,877,060,400)</b>	<b>(443,449,244,300)</b>

#### + Rủi ro thị trường

++ Quản lý rủi ro tỷ giá: Tổng Công ty thực hiện một số các giao dịch có gốc ngoại tệ, theo đó, Tổng Công ty sẽ chịu rủi ro khi có biến động về tỷ giá. Tuy nhiên, Tổng Công ty quản lý cân đối nguồn thu và chi ngoại tệ thông qua việc thỏa thuận các hợp đồng kinh tế trên cơ sở đối ứng nguồn ngoại tệ phải trả nhà cung cấp với phải thu khách hàng nên đảm bảo được các giao dịch thanh toán bằng ngoại tệ, hạn chế tối đa được rủi ro về tỷ giá.

++ Quản lý rủi ro lãi suất: Tổng Công ty chịu rủi ro lãi suất trọng yếu phát sinh từ các khoản vay chịu lãi suất đã được ký kết. Tổng Công ty chịu rủi ro lãi suất khi Tổng Công ty vay vốn theo lãi suất thả nổi và lãi suất cố định. Rủi ro này được Tổng Công ty quản trị bằng cách duy trì ở mức độ hợp lý các khoản vay lãi suất cố định và lãi suất thả nổi.

2. Những khoản nợ tiềm tàng, khoản cam kết và những thông tin tài chính khác: Tổng Công ty không có các khoản nợ tiềm tàng.

3. Những sự kiện phát sinh sau ngày kết thúc kỳ kế toán năm: Không có

4. Thông tin về các bên liên quan

	<u>Cuối kỳ</u>	<u>Đầu năm</u>
<b>Các khoản phải thu</b>		
Các công ty thành viên thuộc Petrovietnam	135,983,871,051	80,139,126,083
Các công ty liên doanh/liên doanh điều hành/hợp đồng phân chia sản phẩm dầu khí của Petrovietnam	1,877,411,482,034	2,204,558,420,716
<b>Các khoản phải trả</b>		
Các công ty thành viên thuộc Petrovietnam	230,945,727,522	245,689,945,246
Các công ty liên doanh/liên doanh điều hành/hợp đồng phân chia sản phẩm dầu khí của Petrovietnam	34,075,938,041	73,740,881,379
Phải trả Petrovietnam	196,175,829,906	168,218,560,091
Vốn góp của Petrovietnam trong BCC	278,173,894,859	278,173,894,859

**VII. Những thông tin khác (tiếp theo)**

5. Trình bày tài sản, doanh thu, kết quả kinh doanh theo bộ phận.

Một bộ phận theo lĩnh vực kinh doanh là bộ phận bao gồm các đơn vị báo cáo có cùng đặc điểm hoạt động kinh doanh cũng như đặc điểm rủi ro. Một bộ phận theo khu vực địa lý là bộ phận bao gồm các đơn vị có cùng địa bàn hoạt động trong nước hay ở nước ngoài, và chịu sự chi phối của các chính sách của các quốc gia nơi bộ phận đó hoạt động.

- Bộ phận theo lĩnh vực địa lý:

Tổng công ty hiện nay chủ yếu hoạt động tại Việt Nam, đơn vị kinh doanh ngoài Việt Nam có doanh thu và lợi nhuận...có tỷ trọng <10% do đó không trình bày là bộ phận theo lĩnh vực địa lý

- Bộ phận theo lĩnh vực kinh doanh:

**Quý 4 - 2016**

**Quý 4 - 2015**

Bộ phận	Tài sản	Nợ phải trả	Doanh thu	Lợi nhuận gộp	Tài sản	Nợ phải trả	Doanh thu	Lợi nhuận gộp
+ Bộ phận thương mại	683,358,235,122	428,004,075,590	69,700,455,102	1,448,143,019	1,113,524,066,292	824,615,978,221	252,351,070,586	12,458,226,109
+ Bộ phận cung cấp dịch vụ khoan	20,899,213,005,220	8,277,127,962,274	450,798,978,678	28,886,376,705	21,650,892,329,487	9,210,529,235,119	1,236,744,810,147	277,435,965,727
+ Bộ phận cung cấp dịch vụ kỹ thuật giếng khoan và dịch vụ các loại khác	1,542,872,046,158	953,180,267,236	290,486,069,538	38,859,111,002	2,150,811,010,021	1,576,388,088,209	844,806,760,775	109,101,613,819
<b>Tổng cộng</b>	<b>23,125,443,286,500</b>	<b>9,658,312,305,100</b>	<b>810,985,503,318</b>	<b>69,193,630,726</b>	<b>24,915,227,405,800</b>	<b>11,611,533,301,550</b>	<b>2,333,902,641,508</b>	<b>398,995,805,655</b>

## VII. Những thông tin khác (tiếp theo)

### 6. Thông tin so sánh:

+ Số liệu báo cáo kết quả kinh doanh năm hiện hành được trình bày tỷ giá trung bình chuyển khoản tính đến kỳ báo cáo. Năm so sánh, áp dụng tỷ giá bình quân liên ngân hàng trung bình tính đến kỳ báo cáo.

Số liệu năm hiện hành của Báo cáo lưu chuyển tiền tệ áp dụng tỷ giá trung bình chuyển khoản tính đến kỳ báo cáo. Trong một số trường hợp, đối với các nghiệp vụ kinh tế trọng yếu, áp dụng tỷ giá thực tế tại thời điểm phát sinh. Năm so sánh, áp dụng tỷ giá bình quân liên ngân hàng trung bình tính đến kỳ báo cáo.

+ Trong tháng 12/2016, Tổng Công ty đã trả cổ tức cho năm 2015 bằng cổ phiếu (tỷ lệ 10%). Do đó, các số liệu EPS của kỳ hiện hành và kỳ so sánh cũng đã được điều chỉnh cho việc trả cổ tức bằng cổ phiếu này theo quy định của Chuẩn mực kế toán số 30.

	Quý 4 - 2015	Lũy kế từ đầu năm đến cuối kỳ này
+ Số đã báo cáo theo Báo cáo tài chính Quý 4/2015	VND 180	VND 4,117
+ Số điều chỉnh lại cho việc chi cổ tức bằng cổ phiếu trong năm 2016	VND 35	VND 3,658

7. Thông tin về hoạt động liên tục: Tổng Công ty hoạt động liên tục và không có gián đoạn kinh doanh.

8. Những thông tin khác: Một số số liệu về giao dịch với các bên liên quan của báo cáo năm trước được phân loại lại theo thông tin cập nhật gần nhất về các công ty thuộc Petrovietnam.

NGƯỜI LẬP BIỂU

Trần Kim Hoàng

KÊ TOÁN TRƯỞNG

Đoàn Đức Tùng

Tp.HCM, ngày 24 tháng 01 năm 2017

TỔNG GIÁM ĐỐC



Phạm Tiến Dũng