


CÔNG TY CỔ PHẦN XI MĂNG VÀ XÂY DỰNG QUẢNG NINH
Địa chỉ : KCN Cái Lân – P. Giếng Đáy – TP Hạ Long



BÁO CÁO TÀI CHÍNH

HỢP NHẤT

QUÝ I NĂM 2017

- Báo cáo kết quả sản xuất kinh doanh
- Bảng Cân đối kế toán
- Bảng thuyết minh báo cáo tài chính
- Báo cáo lưu chuyển tiền tệ



BẢNG CÂN ĐỐI KẾ TOÁN

Chỉ tiêu	Mã số chỉ tiêu	Thuyết minh	Đơn vị tính: đồng	
			Số cuối kỳ	Số đầu năm
1	2	3	4	5
TÀI SẢN				
A - TÀI SẢN NGẮN HẠN				
I. Tiền và các khoản tương đương tiền	100		611.156.687.324	837.119.037.524
1. Tiền	110		17.375.393.137	7.996.223.758
2. Các khoản tương đương tiền	111		17.375.393.137	7.983.718.357
II. Đầu tư tài chính ngắn hạn	120		0	0
1. Chứng khoán kinh doanh	121		0	0
2. Dự phòng giảm giá chứng khoán kinh doanh (*)	122		0	0
3. Đầu tư nắm giữ đến ngày đáo hạn	123		0	0
III. Các khoản phải thu ngắn hạn	130		304.975.652.376	471.641.425.851
1. Phải thu ngắn hạn của khách hàng	131		106.576.412.473	198.331.165.427
2. Trả trước cho người bán	132		1.650.414.419	3.117.151.720
3. Phải thu nội bộ ngắn hạn	133		0	0
4. Phải thu theo tiến độ kế hoạch hợp đồng xây dựng	134		0	0
5. Phải thu về cho vay ngắn hạn	135		3.780.817.768	3.380.817.768
6. Phải thu ngắn hạn khác	136		192.968.007.716	266.812.290.936
7. Dự phòng phải thu ngắn hạn khó đòi (*)	137		0	0
8. Tài sản thiếu chờ xử lý	139		0	0
IV. Hàng tồn kho	140		218.087.791.841	302.685.440.865
1. Hàng tồn kho	141		218.087.791.841	302.685.440.865
2. Dự phòng giảm giá hàng tồn kho (*)	149		0	0
V. Tài sản ngắn hạn khác	150		70.717.849.970	54.795.947.050
1. Chi phí trả trước ngắn hạn	151		52.396.041.508	41.015.775.494
2. Thuế GTGT được khấu trừ	152		18.195.031.717	13.780.171.556
3. Thuế và các khoản khác phải thu Nhà nước	153		126.776.745	0
4. Giao dịch mua bán lại trái phiếu Chính phủ	154		0	0
5. Tài sản ngắn hạn khác	155		0	0
B - TÀI SẢN DÀI HẠN				
I. Các khoản phải thu dài hạn	200		1.107.981.179.317	1.187.339.868.026
1. Phải thu dài hạn của khách hàng	210		666.193.674	5.087.782.626
2. Trả trước cho người bán	211		0	0
3. Vốn kinh doanh ở đơn vị trực thuộc	212		0	0
4. Phải thu nội bộ dài hạn	213		0	0
5. Phải thu về cho vay dài hạn	214		0	0
6. Phải thu dài hạn khác	215		0	0
7. Dự phòng phải thu dài hạn khó đòi (*)	216		666.193.674	5.087.782.626
8. Phải thu dài hạn khác	219		0	0
II. Tài sản cố định	220		924.402.103.782	954.055.325.243
1. Tài sản cố định hữu hình	220		922.120.413.034	951.729.735.036
- Nguyên giá	221		1.668.641.710.400	1.798.253.382.388
- Giá trị hao mòn lũy kế (*)	222		-746.521.297.366	-846.523.647.352
2. Tài sản cố định thuê tài chính	223		0	0
- Nguyên giá	224		0	0

Chỉ tiêu	Mã số chỉ tiêu	Thuyết minh	Số cuối kỳ	Số đầu năm
1	2	3	4	5
- Giá trị hao mòn lũy kế (*)	226			
3. Tài sản cố định vô hình	227		2.281.690.748	2.325.590.207
- Nguyên giá	228		8.935.073.048	9.259.899.004
- Giá trị hao mòn lũy kế (*)	229		-6.653.382.300	-6.934.308.797
III. Bất động sản đầu tư	230		0	0
- Nguyên giá	231			
- Giá trị hao mòn lũy kế (*)	232			
IV. Tài sản dở dang dài hạn	240		145.676.125.703	151.202.968.187
1. Chi phí sản xuất, kinh doanh dở dang dài hạn	241		64.389.372.901	61.835.416.150
2. Chi phí xây dựng cơ bản dở dang	242		81.286.752.802	89.367.552.037
V. Đầu tư tài chính dài hạn	250		25.435.811.328	2.446.064.290
1. Đầu tư vào công ty con	251		0	0
2. Đầu tư vào công ty liên doanh, liên kết	252		6.133.911.328	1.931.064.290
3. Đầu tư khác vào công cụ vốn	253		19.301.900.000	515.000.000
4. Dự phòng đầu tư tài chính dài hạn (*)	254		0	0
5. Đầu tư nắm giữ đến ngày đáo hạn	255		0	0
VI. Tài sản dài hạn khác	260		11.800.944.830	74.547.727.680
1. Chi phí trả trước dài hạn	261		11.759.006.648	74.505.789.498
2. Tài sản thuế thu nhập hoãn lại	262		41.938.182	41.938.182
3. Thiết bị, vật tư, phụ tùng thay thế dài hạn	263		0	0
4. Tài sản dài hạn khác	268		0	0
5. Lợi thế thương mại	269		0	0
Tổng cộng tài sản (270 = 100 + 200)	270		1.719.137.866.641	2.024.458.905.550

NGUỒN VỐN

C – NỢ PHẢI TRẢ	300		1.511.654.589.947	1.882.416.444.689
I. Nợ ngắn hạn	310		853.927.310.280	1.010.204.675.404
1. Phải trả người bán ngắn hạn	311		192.574.166.398	303.132.257.137
2. Người mua trả tiền trước	312		121.802.576.022	12.798.987.929
3. Thuế và các khoản phải nộp Nhà nước	313		18.983.894.690	23.488.414.121
4. Phải trả người lao động	314		7.866.028.695	12.265.161.000
5. Chi phí phải trả ngắn hạn	315		8.623.797.488	4.812.397.999
6. Phải trả nội bộ ngắn hạn	316		0	0
7. Phải trả theo tiến độ kế hoạch hợp đồng xây dựng	317		0	0
8. Doanh thu chưa thực hiện ngắn hạn	318		257.747.273	350.886.364
9. Phải trả ngắn hạn khác	319		36.682.617.307	138.273.159.520
10. Vay và nợ thuê tài chính ngắn hạn	320		467.031.189.869	514.853.317.213
11. Dự phòng phải trả ngắn hạn	321		0	0
12. Quỹ khen thưởng, phúc lợi	322		105.292.538	230.094.121
13. Quỹ bình ổn giá	323		0	0
14. Giao dịch mua bán lại trái phiếu Chính phủ	324		0	0
II. Nợ dài hạn	330		657.727.279.667	872.211.769.285
1. Phải trả người bán dài hạn	331		8.114.371.110	8.932.561.110
2. Người mua trả tiền trước dài hạn	332		50.309.182.645	50.309.182.645
3. Chi phí phải trả dài hạn	333		0	0
4. Phải trả nội bộ về vốn kinh doanh	334		0	0
5. Phải trả nội bộ dài hạn	335		0	0
6. Doanh thu chưa thực hiện dài hạn	336		39.489.769.659	39.404.132.617
7. Phải trả dài hạn khác	337		18.839.666.178	96.280.177.669
8. Vay và nợ thuê tài chính dài hạn	338		540.974.290.075	677.285.715.244

Chỉ tiêu	Mã số chỉ tiêu	Thuyết minh	Số cuối kỳ	Số đầu năm
1	2	3	4	5
9. Trái phiếu chuyển đổi	339		0	0
10. Cổ phiếu ưu đãi	340		0	0
11. Thuế thu nhập hoãn lại phải trả	341		0	0
12. Dự phòng phải trả dài hạn	342		0	0
13. Quỹ phát triển khoa học và công nghệ	343		0	0
D - VỐN CHỦ SỞ HỮU	400		207.483.276.694	142.042.460.861
I. Vốn chủ sở hữu	410		207.483.276.694	142.042.460.861
1. Vốn góp của chủ sở hữu	411		251.811.090.000	184.511.090.000
- Cổ phiếu phổ thông có quyền biểu quyết	411a		251.811.090.000	184.511.090.000
- Cổ phiếu ưu đãi	411b		0	0
2. Thặng dư vốn cổ phần	412		2.918.390.480	2.918.390.480
3. Quyền chọn chuyển đổi trái phiếu	413		0	0
4. Vốn khác của chủ sở hữu	414		0	0
5. Cổ phiếu quỹ (*)	415		-1.894.390.964	-1.894.390.964
6. Chênh lệch đánh giá lại tài sản	416		0	0
7. Chênh lệch tỷ giá hối đoái	417		0	0
8. Quỹ đầu tư phát triển	418		10.113.270.078	10.113.270.078
9. Quỹ hỗ trợ sắp xếp doanh nghiệp	419		0	0
10. Quỹ khác thuộc vốn chủ sở hữu	420		0	0
11. Lợi nhuận sau thuế chưa phân phối	421		-56.569.541.812	-61.638.512.757
- LNST chưa phân phối lũy kế đến cuối kỳ trước	421a		-62.427.564.230	3.323.781.226
- LNST chưa phân phối kỳ này	421b		5.858.022.418	64.962.293.983
12. Nguồn vốn đầu tư XDCB	422		0	0
13. Lợi ích cổ đông không kiểm soát	429		1.104.458.912	8.032.614.024
II. Nguồn kinh phí và quỹ khác	430		0	0
1. Nguồn kinh phí	431			
2. Nguồn kinh phí đã hình thành TSCĐ	432			
Tổng cộng nguồn vốn (440 = 300 + 400)	440		1.719.137.866.641	2.024.458.905.550


Lập, ngày 29 tháng 04 năm 2017

Người lập biểu
(Ký, họ tên)



Nguyễn Thị Tuyền

Kế toán trưởng
(Ký, họ tên)



Nguyễn Ngọc Anh

Tổng Giám đốc
(Ký, họ tên, đóng dấu)



Tô Ngọc Hoàng

BÁO CÁO KẾT QUẢ HOẠT ĐỘNG KINH DOANH
 Quý I năm 2017

CHỈ TIÊU	Mã số	Thuy ết	Đơn vị tính: đồng			
			Quý I		Luỹ kế từ đầu năm tới quý này	
			Năm nay	Năm trước	Năm nay	Năm trước
1. Doanh thu bán hàng và cung cấp dịch vụ	1		174.347.262.579	183.276.291.244	174.347.262.579	183.276.291.244
2. Các khoản giảm trừ doanh thu	2		467.066.765	777.746.101	467.066.765	777.746.101
3. Doanh thu thuần về bán hàng và cung cấp dịch vụ (10= 01-02)	10		173.880.195.814	182.498.545.143	173.880.195.814	182.498.545.143
4. Giá vốn hàng bán	11		137.138.531.196	170.033.711.678	137.138.531.196	170.033.711.678
5. Lợi nhuận gộp về bán hàng và cung cấp dịch vụ (20=10 - 11)	20		36.741.664.618	12.464.833.465	36.741.664.618	12.464.833.465
6. Doanh thu hoạt động tài chính	21		17.154.462	174.152.308	17.154.462	174.152.308
7. Chi phí tài chính	22		13.121.292.770	17.765.439.653	13.121.292.770	17.765.439.653
- Trong đó: Chi phí lãi vay	23		12.427.507.540	17.400.054.333	12.427.507.540	17.400.054.333
8. Phần lãi (lỗ) trong công ty liên doanh, liên kết	24		42.166.480	160.576.602	42.166.480	160.576.602
9. Chi phí bán hàng	25		11.874.867.765	2.418.295.327	11.874.867.765	2.418.295.327
10. Chi phí quản lý doanh nghiệp	26		5.010.452.287	12.474.926.299	5.010.452.287	12.474.926.299
11. Lợi nhuận thuần từ hoạt động kinh doanh {30 = 20 + (21-22) + 24 - (25+26)}	30		6.794.372.738	-19.859.098.904	6.794.372.738	-19.859.098.904
12. Thu nhập khác	31		1.819.782.024	2.990.295.104	1.819.782.024	2.990.295.104
13. Chi phí khác	32		1.669.093.222	2.829.348.966	1.669.093.222	2.829.348.966
14. Lợi nhuận khác (40 = 31 - 32)	40		150.688.802	160.946.138	150.688.802	160.946.138
15. Tổng lợi nhuận kế toán trước thuế (50=30+40)	50		6.945.061.540	-19.698.152.766	6.945.061.540	-19.698.152.766
16. Chi phí thuế TNDN hiện hành	51		1.442.901.097	0	1.442.901.097	0
17. Chi phí thuế TNDN hoãn lại	52		0	0	0	0
18. Lợi nhuận sau thuế thu nhập doanh nghiệp (60 = 50-51-52)	60		5.502.160.443	-19.698.152.766	5.502.160.443	-19.698.152.766
18.1. Lợi nhuận sau thuế của công ty mẹ	61		5.636.277.570	-19.743.374.951	5.636.277.570	-19.743.374.951
- Lợi nhuận sau thuế chia cho các cổ đông liên doanh			0	0	0	0
- Lợi nhuận sau thuế tạm tính của cổ đông công ty mẹ			5.636.277.570	-19.743.374.951	5.636.277.570	-19.743.374.951
18.2. Lợi nhuận sau thuế của cổ đông không kiểm soát	62		-134.117.127	45.222.185	-134.117.127	45.222.185
19. Lãi cơ bản trên cổ phiếu (*)	70		224	-1.069	224	-1.069
20. Lãi suy giảm trên cổ phiếu (*)	71					

Người lập biểu
(Ký, họ tên)



Nguyễn Thị Tuyền

Kế toán trưởng
(Ký, họ tên)



Nguyễn Ngọc Anh

Lập, ngày 29 tháng 04 năm 2017
 Tổng Giám đốc
(Ký, họ tên, đóng dấu)



BÁO CÁO LƯU CHUYỂN TIỀN TỆ
 (Theo phương pháp gián tiếp)
 Quý I Năm 2017

Đơn vị tính: đồng

Chỉ tiêu	Mã số	Thuyết minh	Luỹ kế từ đầu năm tới quý này	
			Năm nay	Năm trước
1	2	3	4	5
I. Lưu chuyển tiền từ hoạt động kinh doanh				
1. Lợi nhuận trước thuế	01		6.902.895.060	4.702.795.104
2. Điều chỉnh cho các khoản			87.003.376.536	142.551.723.312
- Khấu hao TSCĐ và BĐSĐT	02		11.371.597.957	73.248.255.293
- Các khoản dự phòng	03		0	0
- Lãi, lỗ chênh lệch tỷ giá hối đoái do đánh giá lại các khoản mục tiền tệ có gốc ngoại tệ	04		0	10.037.052.737
- Lãi, lỗ từ hoạt động đầu tư	05		5.759.926.459	-11.901.131.409
- Chi phí lãi vay	06		13.121.292.770	71.167.546.691
- Các khoản điều chỉnh khác	07		56.750.559.350	
3. Lợi nhuận từ hoạt động kinh doanh trước thay đổi vốn lưu động	08		93.906.271.596	147.254.518.416
- Tăng, giảm các khoản phải thu	09		58.641.812.397	119.990.822.912
- Tăng, giảm hàng tồn kho	10		64.824.297.197	-38.813.449.994
- Tăng, giảm các khoản phải trả (Không kể lãi vay phải trả, thuế thu nhập doanh nghiệp phải nộp)	11		-47.580.529.560	-20.378.815.619
- Tăng, giảm chi phí trả trước	12		-46.877.378.670	-26.828.329.659
- Tăng, giảm chứng khoán kinh doanh	13		0	0
- Tiền lãi vay đã trả	14		-13.118.632.550	-72.354.008.357
- Thuế thu nhập doanh nghiệp đã nộp	15		1.442.901.097	-6.276.876.604
- Tiền thu khác từ hoạt động kinh doanh	16		0	
- Tiền chi khác cho hoạt động kinh doanh	17		-16.900.000	-641.137.000
Lưu chuyển tiền thuần từ hoạt động kinh doanh	20		111.221.841.507	101.952.724.095
II. Lưu chuyển tiền từ hoạt động đầu tư			0	
1. Tiền chi để mua sắm, xây dựng TSCĐ và các tài sản dài hạn khác	21		-16.540.669.737	-51.934.055.325
2. Tiền thu từ thanh lý, nhượng bán TSCĐ và các tài sản dài hạn khác	22		0	16.686.129.437
3. Tiền chi cho vay, mua các công cụ nợ của đơn vị khác	23		-18.786.900.000	0
4. Tiền thu hồi cho vay, bán lại các công cụ nợ của đơn vị khác	24		3.570.000.000	0
5. Tiền chi đầu tư góp vốn vào đơn vị khác	25		-22.356.900.000	0
6. Tiền thu hồi đầu tư góp vốn vào đơn vị khác	26		2.800.000.000	0
7. Tiền thu lãi cho vay, cổ tức và lợi nhuận được chia	27		5.346.062	1.401.103.870
Lưu chuyển tiền thuần từ hoạt động đầu tư	30		-51.309.123.675	-33.846.822.018
III. Lưu chuyển tiền từ hoạt động tài chính			0	
1. Tiền thu từ phát hành cổ phiếu, nhận vốn góp của chủ sở hữu	31		67.300.000.000	0

2. Tiền trả lại vốn góp cho các chủ sở hữu, mua lại cổ phiếu của doanh nghiệp đã phát hành	32		0	0
3. Tiền thu từ đi vay	33		227.717.342.535	1.161.993.089.643
4. Tiền trả nợ gốc vay	34		-343.694.471.762	-1.242.584.479.906
5. Tiền trả nợ gốc thuê tài chính	35		0	-236.250.000
6. Cổ tức, lợi nhuận đã trả cho chủ sở hữu	36		0	(14.649.958.880)
Lưu chuyển tiền thuần từ hoạt động tài chính	40		-48.677.129.227	-95.477.599.143
Lưu chuyển tiền thuần trong kỳ (50 = 20+30+40)	50		11.235.588.605	(27.371.697.066)
Tiền và tương đương tiền đầu kỳ	60		6.139.804.532	40.919.594.375
Ảnh hưởng của thay đổi tỷ giá hối đoái quy đổi ngoại tệ	61		0	1.105.650
Tiền và tương đương tiền cuối kỳ (70 = 50+60+61)	70		17.375.393.137	13.549.002.959

Người lập biểu
(Ký, họ tên)



Nguyễn Thị Tuyền

Kế toán trưởng
(Ký, họ tên)



Nguyễn Ngọc Anh

Lập, ngày 29 tháng 04 năm 2017

Tổng Giám đốc
(Ký, họ tên, đóng dấu)



Tô Ngọc Hoàng

BẢN THUYẾT MINH BÁO CÁO TÀI CHÍNH
Quý I Năm 2017

I- Đặc điểm hoạt động của doanh nghiệp

1. Hình thức sở hữu vốn :

Công ty Cổ phần Xi Măng và Xây Dựng Quảng Ninh là công ty cổ phần được chuyển đổi từ doanh nghiệp nhà nước Công ty Xi măng và Xây dựng Quảng Ninh theo Quyết định số 497 ngày 04 tháng 02 năm 2005 của Ủy ban nhân dân tỉnh Quảng Ninh.

2. Lĩnh vực kinh doanh :

Sản xuất vật liệu xây dựng và kinh doanh dịch vụ theo Giấy Chứng nhận đăng ký kinh doanh công ty cổ phần số 5700100263 do Sở Kế hoạch và Đầu tư tỉnh Quảng Ninh cấp lần đầu ngày 28 tháng 3 năm 2005 và thay đổi lần thứ 19 ngày 31 tháng 3 năm 2017.

3. Ngành nghề kinh doanh:

Sản xuất xi măng, vôi và thạch cao; Sản xuất, truyền tải và phân phối điện; Xây dựng công trình đường sắt và đường bộ; Khai thác và thu gom than non; Xây dựng công trình công ích; Hoàn thiện công trình xây dựng; Lắp đặt máy móc và thiết bị công nghiệp; Khai thác và thu gom than cứng; Kinh doanh bất động sản, quyền sử dụng đất thuộc chủ sở hữu, chủ sử dụng hoặc đi thuê; Cho thuê máy móc, thiết bị và đồ dùng hữu hình khác...

4. Chu kỳ sản xuất kinh doanh thông thường:

Chu kỳ sản xuất của Công ty được thực hiện thường xuyên, có sách lược và chiến lược sản xuất phù hợp với nhu cầu của thị trường và của ngành cho từng sản phẩm chính của Công ty.

5. Đặc điểm hoạt động của doanh nghiệp trong năm tài chính có ảnh hưởng đến BCTC:

Hoạt động chính của Công ty là sản xuất và phân phối xi măng. Do ảnh hưởng của thị trường trong nước, đầu năm nhu cầu xây dựng chưa nhiều, thị trường bất động sản trong nước chưa bùng nổ, sự dừng hoặc giãn tiến độ của nhiều dự án xây dựng đã khiến thị trường tiêu thụ xi măng của Công ty gặp nhiều khó khăn. Hơn nữa do chính sách thay đổi nên hoạt động xuất khẩu của Công ty cũng gặp rất nhiều khó khăn dẫn đến kết quả kinh doanh không đạt như kế hoạch.

6. Cấu trúc doanh nghiệp:

Công ty hoạt động theo mô hình công ty cổ phần. Trụ sở chính của Công ty tại Khu Hợp Thành, phường Phương Nam, thành phố Uông Bí, tỉnh Quảng Ninh. Vốn điều lệ của Công ty là 251 811 090 000 đồng (tương đương 25.181.109 cổ phần, mệnh giá mỗi cổ phần là 10.000 đồng)

Công ty có các đơn vị phụ thuộc sau:

Tên đơn vị	Địa chỉ	Hoạt động kinh doanh chính
Nhà máy Xi măng Lam Thạch II	Uông Bí, Quảng Ninh	Sản xuất, kinh doanh xi măng

Công ty có các công ty con, c. ty liên kết được hợp nhất báo cáo tài chính tại thời điểm 30/09/2015 bao gồm

<u>Tên công ty con</u>	<u>Vốn điều lệ</u>	<u>Tỷ lệ lợi ích</u>	<u>Tỷ lệ quyền BQ</u>
- Công ty CP Thương Mại Sông Sinh	2.500.000.000	56,96%	56,96%

Công ty công ty liên kết được kế toán theo phương pháp vốn chủ sở hữu tại thời điểm 30/09/2015 bao gồm

<u>Tên công ty liên kết</u>	<u>Trụ sở chính</u>	<u>Tỷ lệ lợi ích (%)</u>	<u>Tỷ lệ quyền BQ</u>
- Công ty CP Đầu tư Xây dựng An Khang	TP Hạ Long	40,0%	40,0%
- Công ty CP ĐTXD Uông Bí	TP Uông Bí	37,50%	37,50%

II- Kỳ kế toán, đơn vị tiền tệ sử dụng trong kế toán

- 1. Kỳ kế toán:** Niên độ Kỳ kế toán của Công ty bắt đầu từ ngày 01/01 và kết thúc vào ngày 31/12 hàng năm. Kỳ kế toán Quý 1/2017 bắt đầu từ ngày 01/01 đến ngày 31/03/2017
- 2. Đơn vị tiền tệ sử dụng :** trong ghi chép kế toán là đồng Việt nam (VNĐ)

III- Chuẩn mực và Chế độ kế toán áp dụng

- 1. Chế độ kế toán áp dụng :** Công ty áp dụng Chế độ kế toán Ban hành theo Thông tư số 200/2014/TT-BTC và Thông tư 202/2014/TT-BTC Ngày 22 / 12 /2014 của Bộ Tài chính.
- 2. Hình thức kế toán áp dụng:** theo hình thức kế toán trên máy vi tính
- 3. Tuyên bố về việc tuân thủ Chuẩn mực kế toán và Chế độ kế toán Việt Nam**

Công ty đã áp dụng các Chuẩn mực kế toán Việt Nam và các văn bản hướng dẫn Chuẩn mực do Nhà nước ban hành. Các báo cáo tài chính hợp nhất được lập và trình bày theo đúng quy định của từng chuẩn mực, thông tư hướng dẫn thực hiện chuẩn mực và Chế độ kế toán hiện hành đang áp dụng.

IV- Các chính sách kế toán áp dụng

1. Nguyên tắc chuyển đổi Báo cáo tài chính lập bằng ngoại tệ sang Đồng Việt Nam

Các nghiệp vụ kinh tế phát sinh bằng ngoại tệ được quy đổi ra đồng Việt nam theo tỷ giá Liên ngân hàng tại thời điểm phát sinh các nghiệp vụ. Cuối năm các khoản mục tiền tệ có gốc ngoại tệ được quy đổi theo tỷ giá bình quân liên ngân hàng do Ngân hàng nhà nước Việt nam công bố vào ngày kết thúc niên độ kế toán.

2. Nguyên tắc xác định lãi suất thực tế (lãi suất hiệu lực) dùng để chiết khấu dòng tiền;

3. Nguyên tắc ghi nhận các khoản tiền và các khoản tương đương tiền.

4. Nguyên tắc kế toán các khoản đầu tư tài chính

- a) Chứng khoán kinh doanh;
- b) Các khoản đầu tư nắm giữ đến ngày đáo hạn;
- c) Các khoản cho vay;
- d) Đầu tư vào công ty con; công ty liên doanh, liên kết;
- đ) Đầu tư vào công cụ vốn của đơn vị khác;
- e) Các phương pháp kế toán đối với các giao dịch khác liên quan đến đầu tư tài chính.

5. Nguyên tắc kế toán nợ phải thu

Các khoản phải thu được trình bày trên Báo cáo tài chính theo giá trị ghi sổ các khoản phải thu khách hàng và phải thu khác sau khi trừ đi các khoản dự phòng được lập cho các khoản nợ phải thu khó đòi.

Dự phòng nợ phải thu khó đòi được trích lập cho từng khoản phải thu khó đòi căn cứ vào dự kiến mức tổn

6. Nguyên tắc ghi nhận hàng tồn kho:

- Nguyên tắc ghi nhận hàng tồn kho: Hàng tồn kho được tính theo giá gốc. Trường hợp giá trị thuần có thể thực hiện được thấp hơn giá gốc thì hàng tồn kho được tính theo giá trị thuần có thể thực hiện được. Giá gốc hàng tồn kho bao gồm chi phí mua, chi phí chế biến và các chi phí liên quan trực tiếp khác phát sinh để có được hàng tồn kho ở địa điểm và trạng thái hiện tại.

- Phương pháp tính giá trị hàng tồn kho: Giá trị hàng tồn kho được xác định theo phương pháp bình quân gia quyền; Phương pháp xác định giá trị sản phẩm dở dang: chi phí sản xuất kinh doanh dở dang được tập hợp theo từng công trình chưa hoàn thành hoặc chưa ghi nhận doanh thu. Đối với hoạt động xây lắp chi phí sản xuất kinh doanh dở dang được tập hợp theo từng công trình chưa hoàn thành hoặc chưa ghi nhận doanh thu, đối với hoạt động sản xuất xi măng là chi phí phát sinh thực tế cho từng giai đoạn sản xuất trong dây chuyền

- Phương pháp hạch toán hàng tồn kho: Hàng tồn kho được hạch toán theo phương pháp bình quân gia quyền

- Phương pháp lập dự phòng giảm giá hàng tồn kho: Dự phòng giảm giá hàng tồn kho được lập vào thời điểm cuối năm là số chênh lệch giữa giá gốc của hàng tồn kho lớn hơn giá trị thuần có thể thực hiện được.

7. Nguyên tắc ghi nhận và khấu hao TSCĐ, TSCĐ thuê tài chính, bất động sản đầu tư:

- Tài sản cố định hữu hình, tài sản cố định vô hình được ghi nhận theo giá gốc. Trong quá trình sử dụng, tài sản cố định hữu hình, tài sản cố định vô hình được ghi nhận theo nguyên giá, hao mòn lũy kế và giá trị còn lại.

- Tài sản cố định thuê tài chính được ghi nhận nguyên giá theo giá trị hợp lý hoặc giá trị hiện tại của khoản thanh toán tiền thuê tối thiểu (không bao gồm thuế GTGT) và các chi phí trực tiếp phát sinh ban đầu liên quan đến TSCĐ thuê tài chính. Trong quá trình sử dụng, tài sản cố định thuê tài chính được ghi nhận theo nguyên giá,

- Khấu hao được trích theo phương pháp đường thẳng. Thời gian khấu hao được ước tính như sau:

+ Nhà cửa, vật kiến trúc	05 - 30
+ Máy móc, thiết bị	05 - 15
+ Phương tiện vận tải	06 - 12
+ Thiết bị văn phòng	03 - 08
+ Các tài sản khác	10 - 30
+ Quyền sử dụng đất	10 - 30

- TSCĐ thuê tài chính được trích khấu hao như TSCĐ của Công ty. Đối với TSCĐ thuê tài chính không chắc chắn sẽ được mua lại thì sẽ được tính trích khấu hao theo thời hạn thuê khi thời hạn thuê ngắn hơn thời gian sử dụng hữu ích.

8. Nguyên tắc kế toán các hợp đồng hợp tác kinh doanh.

- Nguyên tắc xác định khoản phải thu theo tiến độ kế hoạch hợp đồng xây dựng;
- Nguyên tắc xác định khoản phải trả theo tiến độ kế hoạch hợp đồng xây dựng.

9. Nguyên tắc kế toán thuế TNDN hoãn lại.

Thuế thu nhập hoãn lại được xác định cho các khoản chênh lệch tạm thời tại ngày kết thúc kỳ kế toán năm giữa cơ sở tính thuế thu nhập của các tài sản và nợ phải trả và giá trị ghi sổ của chúng cho mục đích lập báo cáo tài chính. Tài sản thuế thu nhập hoãn lại và thuế thu nhập hoãn lại phải trả được xác định theo thuế suất dự tính sẽ áp dụng cho năm tài sản được thu hồi hay nợ phải trả được thanh toán, dựa trên các mức thuế suất và luật thuế có hiệu lực vào ngày kết thúc kỳ kế toán năm.

10. Nguyên tắc kế toán chi phí trả trước.

Các chi phí trả trước chỉ liên quan đến chi phí sản xuất kinh doanh của một năm tài chính hoặc một chu kỳ kinh doanh được ghi nhận là chi phí trả trước ngắn hạn và được tính vào chi phí sản xuất kinh doanh trong năm tài chính.

Các chi phí đã phát sinh trong năm tài chính nhưng liên quan đến kết quả hoạt động sản xuất kinh doanh của nhiều niên độ kế toán được hạch toán vào chi phí trả trước dài hạn để phân bổ dần vào kết quả hoạt động kinh doanh trong các niên độ kế toán sau.

Việc tính và phân bổ chi phí trả trước dài hạn vào chi phí sản xuất kinh doanh từng kỳ hạch toán được căn cứ vào tính chất, mức độ từng loại chi phí để chọn phương pháp và tiêu thức phân bổ hợp lý. Chi phí trả trước được phân bổ dần vào chi phí sản xuất kinh doanh theo phương pháp đường thẳng.

11. Nguyên tắc kế toán nợ phải trả

- Các khoản nợ phải trả được theo dõi chi tiết theo kỳ hạn phải trả, đối tượng phải trả, loại nguyên tệ phải trả và các yếu tố khác theo nhu cầu quản lý của doanh nghiệp.
- Việc phân loại các khoản phải trả là: phải trả người bán, phải trả nội bộ, phải trả khác.
- Khi lập Báo cáo tài chính, kế toán căn cứ kỳ hạn còn lại của các khoản phải trả để phân loại là dài hạn hoặc ngắn hạn.
- Khi có các bằng chứng cho thấy một khoản tồn thất có khả năng chắc chắn xảy ra, kế toán phải ghi nhận ngay một khoản phải trả theo nguyên tắc thận trọng.
- Kế toán phải xác định các khoản phải trả thỏa mãn định nghĩa của các khoản mục tiền tệ có gốc ngoại tệ để đánh giá lại cuối kỳ khi lập Báo cáo tài chính.

12. Nguyên tắc ghi nhận vay và nợ phải trả thuê tài chính

- Được phản ánh qua các khoản tiền vay, nợ thuê tài chính và tình hình thanh toán các khoản tiền vay, nợ thuê tài chính của doanh nghiệp.
- Doanh nghiệp theo dõi chi tiết kỳ hạn phải trả của các khoản vay, nợ thuê tài chính. Các khoản có thời gian trả nợ hơn 12 tháng kể từ thời điểm lập Báo cáo tài chính, kế toán trình bày là vay và nợ thuê tài chính dài hạn. Các khoản đến hạn trả trong vòng 12 tháng tiếp theo kể từ thời điểm lập Báo cáo tài chính, kế toán trình bày là vay và nợ thuê tài chính ngắn hạn để có kế hoạch chi trả.
- Các chi phí đi vay liên quan trực tiếp đến khoản vay (ngoài lãi vay phải trả), như chi phí thẩm định, kiểm toán, lập hồ sơ vay vốn... được hạch toán vào chi phí tài chính. Trường hợp các chi phí này phát sinh từ khoản vay riêng cho mục đích đầu tư, xây dựng hoặc sản xuất tài sản dở dang thì được vốn hóa.
- Đối với khoản nợ thuê tài chính, tổng số nợ thuê phản ánh vào bên Có của tài khoản 341 là tổng số tiền phải trả được tính bằng giá trị hiện tại của khoản thanh toán tiền thuê tối thiểu hoặc giá trị hợp lý của tài sản thuê.

e) Doanh nghiệp hạch toán chi tiết và theo dõi từng đối tượng cho vay, cho nợ, từng khế ước vay nợ và từng loại tài sản vay nợ. Trường hợp vay, nợ bằng ngoại tệ, kế toán phải theo dõi chi tiết nguyên tệ v.

13. Nguyên tắc ghi nhận và vốn hóa các khoản chi phí đi vay:

Chi phí đi vay được ghi nhận vào chi phí sản xuất, kinh doanh trong kỳ khi phát sinh, trừ chi phí đi vay liên quan trực tiếp đến việc đầu tư xây dựng hoặc sản xuất tài sản dở dang được tính vào giá trị của tài sản đó (được vốn hoá) khi có đủ các điều kiện quy định trong Chuẩn mực Kế toán Việt Nam số 16 “Chi phí đi vay”.

Chi phí đi vay liên quan trực tiếp đến việc đầu tư xây dựng hoặc sản xuất tài sản dở dang cần có thời gian đủ dài (trên 12 tháng) để có thể đưa vào sử dụng theo mục đích định trước hoặc bán thì được tính vào giá trị của tài sản đó (được vốn hoá), bao gồm các khoản lãi tiền vay, phân bổ các khoản chiết khấu hoặc phụ trội khi phát hành trái phiếu, các khoản chi phí phụ phát sinh liên quan tới quá trình làm thủ tục vay.

14. Nguyên tắc ghi nhận chi phí phải trả.

Các khoản chi phí thực tế chưa phát sinh nhưng được trích trước vào chi phí sản xuất, kinh doanh trong kỳ để đảm bảo khi chi phí phát sinh thực tế không gây đột biến cho chi phí sản xuất kinh doanh trên cơ sở đảm bảo nguyên tắc phù hợp giữa doanh thu và chi phí. Khi các chi phí đó phát sinh, nếu có chênh lệch với số đã trích, kế toán tiến hành ghi bổ sung hoặc ghi giảm chi phí tương ứng với phần chênh lệch.

15. Nguyên tắc và phương pháp ghi nhận các khoản dự phòng phải trả

Giá trị được ghi nhận của một khoản dự phòng phải trả là giá trị được ước tính hợp lý nhất về khoản tiền sẽ phải chi để thanh toán nghiệp vụ nợ hiện tại tại ngày kết thúc năm tài chính hoặc tại ngày kết thúc giữa liên độ

16. Nguyên tắc ghi nhận doanh thu chưa thực hiện

Phản ánh số hiện có và tình hình tăng, giảm doanh thu chưa thực hiện của doanh nghiệp trong kỳ kế toán. Doanh thu chưa thực hiện gồm doanh thu nhận trước như: Số tiền của khách hàng đã trả trước cho một hoặc nhiều kỳ kế toán về cho thuê tài sản; Khoản lãi nhận trước khi cho vay vốn hoặc mua các công cụ nợ; Và các khoản doanh thu chưa thực hiện khác như: Khoản chênh lệch giữa giá bán hàng trả chậm, trả góp theo cam kết với giá bán trả tiền ngay, khoản doanh thu tương ứng với giá trị hàng hóa, dịch vụ hoặc số phải chiết khấu giảm giá cho khách hàng trong chương trình khách hàng truyền thống.

17. Nguyên tắc ghi nhận trái phiếu chuyển đổi

18. Nguyên tắc ghi nhận vốn chủ sở hữu:

- Nguyên tắc ghi nhận vốn góp của chủ sở hữu:

Vốn đầu tư của chủ sở hữu được ghi nhận theo số vốn thực góp của chủ sở hữu.

Thặng dư vốn cổ phần được ghi nhận theo số chênh lệch lớn hơn/hoặc nhỏ hơn giữa giá thực tế phát hành và mệnh giá cổ phiếu khi phát hành cổ phiếu lần đầu, phát hành bổ sung hoặc tái phát hành cổ phiếu quỹ. Chi phí trực tiếp liên quan đến việc phát hành bổ sung cổ phiếu hoặc tái phát hành cổ phiếu quỹ được ghi giảm Thặng dư vốn cổ phần.

Cổ phiếu quỹ là cổ phiếu do Công ty phát hành và sau đó mua lại. Cổ phiếu quỹ được ghi nhận theo giá trị thực tế và trình bày trên Bảng Cân đối kế toán là một khoản ghi giảm vốn chủ sở hữu. Công ty không ghi nhận các khoản lãi (lỗ) khi mua, bán, phát hành hoặc hủy cổ phiếu quỹ.

- Nguyên tắc ghi nhận chênh lệch đánh giá lại tài sản.

- Nguyên tắc ghi nhận chênh lệch tỷ giá.

- Nguyên tắc ghi nhận lợi nhuận chưa phân phối: Lợi nhuận sau thuế chưa phân phối là số lợi nhuận từ các hoạt động của doanh nghiệp sau khi trừ (-) các khoản điều chỉnh do áp dụng hồi tố thay đổi chính sách kế toán và điều chỉnh hồi tố sai sót trọng yếu của các năm trước. Lợi nhuận sau thuế chưa phân phối có thể được chia cho các nhà đầu tư dựa trên tỷ lệ góp vốn sau khi được Hội đồng quản trị phê duyệt và sau khi đã trích lập các quỹ dự phòng theo Điều lệ Công ty và các quy định của pháp luật Việt Nam.

19. Nguyên tắc và phương pháp ghi nhận doanh thu:

- Doanh thu bán hàng;

Doanh thu bán hàng được ghi nhận khi đồng thời thỏa mãn các điều kiện sau:

- + Phần lớn rủi ro và lợi ích gắn liền với quyền sở hữu sản phẩm hoặc hàng hóa đã được chuyển giao cho người
- + Công ty không còn nắm giữ quyền quản lý hàng hóa như người sở hữu hàng hóa hoặc quyền kiểm soát hàng
- + Doanh thu được xác định tương đối chắc chắn;
- + Công ty đã thu được hoặc sẽ thu được lợi ích kinh tế từ giao dịch bán hàng;

+ Xác định được chi phí liên quan đến

- Doanh thu cung cấp dịch vụ;

+ Doanh thu cung cấp dịch vụ được ghi nhận khi kết quả của giao dịch đó được xác định một cách đáng tin cậy. Trường hợp việc cung cấp dịch vụ liên quan đến nhiều kỳ thì doanh thu được ghi nhận trong kỳ theo kết quả phân công việc đã hoàn thành vào ngày lập Bảng cân đối kế toán của kỳ đó. Kết quả của giao dịch cung cấp dịch

+ Doanh thu được xác định tương đối chắc chắn;

+ Có khả năng thu được lợi ích kinh tế từ giao dịch cung cấp dịch vụ đó;

+ Xác định được phần công việc đã hoàn thành vào ngày lập Bảng cân đối kế toán;

+ Xác định được chi phí phát sinh cho giao dịch và chi phí để hoàn thành giao dịch cung cấp dịch vụ đó.

+ Phần công việc cung cấp dịch vụ đã hoàn thành được xác định theo phương pháp đánh giá công việc hoàn

- Doanh thu hoạt động tài chính;

+ Doanh thu phát sinh từ tiền lãi, tiền bản quyền, cổ tức, lợi nhuận được chia và các khoản doanh thu hoạt động tài chính khác được ghi nhận khi thỏa mãn đồng thời hai (2) điều kiện sau:

+ Có khả năng thu được lợi ích kinh tế từ giao dịch đó;

+ Doanh thu được xác định tương đối chắc chắn.

+ Cổ tức, lợi nhuận được chia được ghi nhận khi Công ty được quyền nhận cổ tức hoặc được quyền nhận lợi

- Doanh thu hợp đồng xây dựng.

+ Phần công việc hoàn thành của Hợp đồng xây dựng làm cơ sở xác định doanh thu được xác định theo phương pháp đánh giá phần công việc đã hoàn thành. Công ty ghi nhận doanh thu theo nguyên tắc sau: Doanh thu được ghi nhận khi có quyết toán công trình hoàn thành theo từng giai đoạn và được chủ đầu tư chấp nhận thanh toán theo quyết toán đó.

+ Khi kết quả thực hiện hợp đồng xây dựng có thể được ước tính một cách đáng tin cậy, doanh thu và chi phí liên quan đến hợp đồng được ghi nhận tương ứng với phần công việc đã hoàn thành tại ngày kết thúc kỳ kế toán (được khách hàng chấp nhận nếu quy định điều khoản này trong hợp đồng xây dựng) được tính bằng tỷ lệ phần trăm giữa chi phí phát sinh của phần công việc đã hoàn thành tại thời điểm kết thúc kỳ kế toán so với tổng chi phí dự toán của hợp đồng, ngoại trừ trường hợp chi phí này không tương đương với phần khối lượng xây lắp đã hoàn thành. Khoản chi phí này có thể bao gồm các chi phí phụ thêm, các khoản bồi thường và chi thưởng thực hiện hợp đồng theo thỏa thuận với khách hàng.

+ Khi kết quả thực hiện hợp đồng xây dựng không thể được ước tính một cách đáng tin cậy, doanh thu chỉ được ghi nhận tương đương với chi phí của hợp đồng đã phát sinh mà việc được hoàn trả là tương đối chắc chắn. Chi phí của hợp đồng chỉ được ghi nhận là chi phí trong kỳ khi các chi phí này phát sinh.

+ Khi tổng chi phí thực hiện hợp đồng có thể vượt quá tổng doanh thu của hợp đồng, khoản lỗ ước tính được ghi nhận ngay vào chi phí.

- Thu nhập khác

+ Thu nhập khác quy định theo Chuẩn mực kế toán số 14 (Ban hành theo Quyết định số 149/2001/QĐ-BTC ngày 31/12/2001) bao gồm các khoản thu từ các hoạt động xảy ra không thường xuyên, ngoài các hoạt động tạo ra doanh thu, gồm: Thu về thanh lý TSCĐ, nhượng bán TSCĐ; Thu tiền phạt khách hàng do vi phạm hợp đồng; Thu tiền bảo hiểm được bồi thường; Thu được các khoản nợ phải thu đã xóa sổ tính vào chi phí kỳ trước; Khoản nợ phải trả nay mất chủ được ghi tăng thu nhập; Thu các khoản thuế được giảm, được hoàn lại; Các khoản thu khác.

20 Nguyên tắc kế toán các khoản giảm trừ doanh thu

a) Các khoản giảm trừ doanh thu phản ánh các khoản được điều chỉnh giảm trừ vào doanh thu bán hàng, cung cấp dịch vụ phát sinh trong kỳ, gồm: Chiết khấu thương mại, giảm giá hàng bán và hàng bán bị trả lại.

b) Kế toán phải theo dõi chi tiết chiết khấu thương mại, giảm giá hàng bán, hàng bán bị trả lại cho từng khách hàng và từng loại hàng bán, như: bán hàng (sản phẩm, hàng hoá), cung cấp dịch vụ. Cuối kỳ, kết chuyển toàn bộ sang tài khoản 511 - "Doanh thu bán hàng và cung cấp dịch vụ" để xác định doanh thu thuần của khối lượng sản phẩm, hàng hoá, dịch vụ thực tế thực hiện trong kỳ báo cáo.

21. Nguyên tắc kế toán giá vốn hàng bán.

a) Tài khoản này dùng để phản ánh trị giá vốn của sản phẩm, hàng hóa, dịch vụ, bất động sản đầu tư; giá thành sản xuất của sản phẩm xây lắp (đối với doanh nghiệp xây lắp) bán trong kỳ. Ngoài ra, tài khoản này còn dùng để phản ánh các chi phí liên quan đến hoạt động kinh doanh bất động sản đầu tư như: Chi phí khấu hao; chi phí sửa chữa; chi phí nghiệp vụ cho thuê BĐS đầu tư theo phương thức cho thuê hoạt động (trường hợp phát sinh không lớn); chi phí nhượng bán, thanh lý BĐS đầu tư...

b) Trường hợp doanh nghiệp là chủ đầu tư kinh doanh bất động sản, khi chưa tập hợp được đầy đủ hồ sơ, chứng từ về các khoản chi phí liên quan trực tiếp tới việc đầu tư, xây dựng bất động sản nhưng đã phát sinh doanh thu nhượng bán bất động sản, doanh nghiệp được trích trước một phần chi phí để tạm tính giá vốn hàng bán. Khi tập hợp đủ hồ sơ, chứng từ hoặc khi bất động sản hoàn thành toàn bộ, doanh nghiệp phải quyết toán số chi phí đã trích trước vào giá vốn hàng bán.

c) Khoản dự phòng giảm giá hàng tồn kho được tính vào giá vốn hàng bán trên cơ sở số lượng hàng tồn kho và phần chênh lệch giữa giá trị thuần có thể thực hiện được nhỏ hơn giá gốc hàng tồn kho.

d) Khi bán sản phẩm, hàng hóa kèm thiết bị, phụ tùng thay thế thì giá trị thiết bị, phụ tùng thay thế được ghi nhận vào giá vốn hàng bán.

đ) Đối với phần giá trị hàng tồn kho hao hụt, mất mát, kế toán phải tính ngay vào giá vốn hàng bán (sau khi trừ đi các khoản bồi thường, nếu có).

e) Đối với chi phí nguyên vật liệu trực tiếp tiêu hao vượt mức bình thường, chi phí nhân công, chi phí sản xuất chung cố định không phân bổ vào giá trị sản phẩm nhập kho, kế toán phải tính ngay vào giá vốn hàng bán (sau khi trừ đi các khoản bồi thường, nếu có) kể cả khi sản phẩm, hàng hóa chưa được xác định là tiêu thụ.

g) Các khoản thuế nhập khẩu, thuế tiêu thụ đặc biệt, thuế bảo vệ môi trường đã tính vào giá trị hàng mua, nếu khi xuất bán hàng hóa mà các khoản thuế đó được hoàn lại thì được ghi giảm giá vốn hàng bán.

22. Nguyên tắc kế toán chi phí tài chính.

Các khoản chi phí được ghi nhận vào chi phí tài chính gồm:

- Chi phí hoặc các khoản lỗ liên quan đến các hoạt động đầu tư tài chính;
- Chi phí đi vay vốn;
- Các khoản lỗ do thay đổi tỷ giá hối đoái của các nghiệp vụ phát sinh liên quan đến ngoại tệ;
- Dự phòng giảm giá đầu tư chứng khoán.
- Các khoản trên được ghi nhận theo tổng số phát sinh trong kỳ, không bù trừ với doanh thu hoạt động tài chính.

23. Nguyên tắc kế toán chi phí bán hàng, chi phí quản lý doanh nghiệp.

a) Nguyên tắc kế toán chi phí bán hàng

- Dùng để phản ánh các chi phí thực tế phát sinh trong quá trình bán sản phẩm, hàng hóa, cung cấp dịch vụ bao gồm các chi phí chào hàng, giới thiệu sản phẩm, quảng cáo sản phẩm, hoa hồng bán hàng, chi phí bảo hành sản phẩm, hàng hóa (Trừ hoạt động xây lắp), chi phí bảo quản, đóng gói, vận chuyển,...

- Chi phí bán hàng được mở chi tiết theo từng nội dung chi phí như: Chi phí nhân viên, vật liệu, bao bì, dụng cụ, đồ dùng, khấu hao TSCĐ; dịch vụ mua ngoài, chi phí bằng tiền khác. Tùy theo đặc điểm kinh doanh, yêu cầu quản lý từng ngành, từng doanh nghiệp, CP bán hàng có thể được mở thêm một số nội dung chi phí. Cuối kỳ, kế toán kết chuyển chi phí bán hàng vào bên Nợ Tài khoản 911 "Xác định kết quả kinh doanh".

b) Nguyên tắc kế toán chi phí quản lý doanh nghiệp

- Tài khoản này dùng để phản ánh các chi phí quản lý chung của doanh nghiệp gồm các chi phí về lương nhân viên bộ phận quản lý doanh nghiệp (tiền lương, tiền công, các khoản phụ cấp,...); bảo hiểm xã hội, bảo hiểm y tế, kinh phí công đoàn, bảo hiểm thất nghiệp của nhân viên quản lý doanh nghiệp; chi phí vật liệu văn phòng, công cụ lao động, khấu hao TSCĐ dùng cho quản lý doanh nghiệp; tiền thuê đất, thuế môn bài; khoản lập dự phòng phải thu khó đòi; dịch vụ mua ngoài (điện, nước, điện thoại, fax, bảo hiểm tài sản, cháy nổ...); chi phí bằng tiền khác (tiếp khách, hội nghị khách hàng...).

- Các khoản chi phí quản lý doanh nghiệp không được coi là chi phí tính thuế TNDN theo quy định của Luật thuế nhưng có đầy đủ hóa đơn chứng từ và đã hạch toán đúng theo Chế độ kế toán thì không được ghi giảm chi phí kế toán mà chỉ điều chỉnh trong quyết toán thuế TNDN để làm tăng số thuế TNDN phải nộp.

- Chi phí QL được mở chi tiết theo từng nội dung chi phí theo quy định. Tùy theo yêu cầu quản lý của từng ngành, từng doanh nghiệp. Cuối kỳ, kế toán kết chuyển chi phí bán hàng vào bên Nợ Tài khoản 911 "Xác định kết quả kinh doanh".

24. Nguyên tắc và phương pháp ghi nhận chi phí thuế thu nhập doanh nghiệp hiện hành, chi phí thuế thu

Thuế hiện hành

Tài sản thuế và các khoản thuế phải nộp cho năm hiện hành và các năm trước được xác định bằng số tiền dự kiến phải nộp cho (hoặc được thu hồi từ) cơ quan thuế; dựa trên các mức thuế suất và các luật thuế có hiệu lực đến ngày kết thúc kỳ kế toán năm.

Thuế thu nhập hoãn lại

Thuế thu nhập hoãn lại được xác định cho các khoản chênh lệch tạm thời tại ngày kết thúc kỳ kế toán năm giữa cơ sở tính thuế thu nhập của các tài sản và nợ phải trả và giá trị ghi sổ của chúng cho mục đích lập báo cáo tài chính. Tài sản thuế thu nhập hoãn lại và thuế thu nhập hoãn lại phải trả được xác định theo thuế suất dự tính sẽ áp dụng cho năm tài sản được thu hồi hay nợ phải trả được thanh toán, dựa trên các mức thuế suất và luật thuế có hiệu lực vào ngày kết thúc kỳ kế toán năm.

25. Các nguyên tắc và phương pháp lập Báo cáo tài chính hợp nhất

a) Phương pháp kế toán trong giao dịch hợp nhất kinh doanh qua nhiều giai đoạn 73.350.000

b) Phương pháp ghi nhận lợi ích của cổ đông không kiểm soát

c) Phương pháp ghi nhận lãi (lỗ) khi có sự thay đổi tỷ lệ sở hữu tại công ty con

d) Phương pháp loại trừ các giao dịch nội bộ

V- Thông tin bổ sung cho các khoản mục trình bày trong Bảng cân đối kế toán và Báo cáo kết quả hoạt động kinh doanh

1. Tiền và các khoản tương đương tiền

- Tiền mặt
- Tiền gửi ngân hàng không kỳ hạn
- Tiền đang chuyển

Cộng

Cuối kỳ			Đầu năm		
	4.047.928.660			4.236.684.087	
	13.327.464.477			3.759.539.671	
	0				
	17.375.393.137			7.996.223.758	

2- Các khoản đầu tư tài chính

a) Chứng khoán kinh doanh

- Tổng giá trị cổ phiếu; (chi tiết từng loại cổ phiếu chiếm từ 10% trên tổng giá trị cổ phiếu trở lên)
- Tổng giá trị trái phiếu; (chi tiết từng loại trái phiếu chiếm từ
- Các khoản đầu tư khác;
- Lý do thay đổi với từng khoản đầu tư/loại cổ phiếu, trái phiếu:
 - + Về số lượng
 - + Về giá trị

Cuối kỳ			Đầu năm		
Giá gốc	giá trị hợp lý	Dự phòng	Giá gốc	giá trị hợp lý	Dự phòng
		0			
		0			
		0			
		0			

b) Đầu tư nắm giữ đến ngày đáo hạn

b1) Ngắn hạn

- Tiền gửi có kỳ hạn
- Trái phiếu
- Các khoản đầu tư khác

b2) Dài hạn

- Tiền gửi có kỳ hạn
- Trái phiếu
- Các khoản đầu tư khác

c) Đầu tư góp vốn vào đơn vị khác

- Đầu tư vào công ty con (chi tiết khoản đầu tư vào từng công ty con);

- | <u>Tên công ty con</u> | <u>Cuối kỳ</u> | <u>Đầu năm</u> |
|------------------------------------|----------------|----------------|
| | <u>Giá gốc</u> | <u>Giá gốc</u> |
| 1) Công ty CP Thương Mại Sông Sinh | 1.424.000.000 | 1.424.000.000 |
| 2) Công ty CP ĐTXD Ưông Bí | | |

Cộng giá gốc

Cuối kỳ			Đầu năm		
Giá gốc		Dự phòng	Giá gốc		Dự phòng
	1.424.000.000			1.424.000.000	

- Đầu tư vào công ty liên doanh, liên kết (chi tiết khoản đầu tư vào từng công ty liên doanh, liên kết);

<u>Tên công ty liên kết</u>	<u>Cuối kỳ</u>		<u>Đầu năm</u>	
	<u>Giá gốc</u>		<u>Giá gốc</u>	
1) Công ty CP Đầu tư Xây dựng An Khang	2.000.000.000		2.000.000.000	
2) Công ty CP ĐTXD Uông Bí	3.570.000.000		0	
Cộng	5.570.000.000		2.000.000.000	

- Đầu tư vào đơn vị khác (chi tiết khoản đầu tư vào từng đơn vị khác);
- Tóm tắt tình hình hoạt động của các công ty con, công ty liên doanh, liên kết trong kỳ;
- Các giao dịch trọng yếu giữa doanh nghiệp và công ty con, liên doanh, liên kết trong kỳ.

3. Các khoản phải thu của khách hàng

	<u>Cuối kỳ</u>	<u>Đầu năm</u>
a) Phải thu của khách hàng ngắn hạn	106.576.412.473	198.331.165.427
- Các khoản phải thu chiếm 10% trở lên	82.971.548.237	91.231.496.557
+ Nợ phải thu Xi măng	71.006.796.533	36.463.166.858
+ Nợ phải thu Clinker	0	41.673.491.373
+ Chuyển nhượng quyền sử dụng đất DA hạ tầng	11.964.751.704	12.214.078.362
+ Thanh lý TSCĐ	0	880.759.964
+ Hợp đồng nhận giao thầu Vàng Danh	0	0
- Các khoản phải thu khách hàng khác	23.604.864.236	107.099.668.870
b) Phải thu của khách hàng dài hạn	0	0
c) Phải thu của khách hàng là các bên liên quan Công ty con:	8.547.014.204	853.119.637
+ Công ty CP đầu tư xây dựng Uông Bí	7.659.692.670	0
Công ty liên kết:		
+ Công ty cổ phần đầu tư xây dựng An Khang	887.321.534	853.119.637

4. Phải thu khác

	<u>Cuối kỳ</u>	<u>Đầu năm</u>
a) Ngắn hạn		
- Phải thu về cổ phần hoá	0	0
- Phải thu về cô tức và lợi nhuận được chia	504.938.122	504.938.122
- Phải thu người lao động	534.031.705	3.493.658.042
- Ký cược, ký quỹ	0	0
- Phải thu của nhà cung cấp tiền vật tư kém chất lượng	99.714.994	99.714.994
- Phải thu tiền vật tư A cấp cho bên thi công	142.966.425.864	142.966.425.864
- Phải thu tiền tạm ứng, vật tư NMXMLT II	33.578.042.667	24.703.071.996
- Tiền sử dụng đất nộp trước của các DA KDHT	3.619.889.581	3.619.889.581
- Tạm ứng	7.657.966.766	90.206.976.055
- Phải thu khác	7.787.815.785	4.598.434.050
Cộng	196.748.825.484	270.193.108.704
b) Dài hạn (tương tự các khoản mục ngắn hạn)		
- Ký cược, ký quỹ	666.193.674	1.621.163.546
- Phải thu khác	0	3.466.619.080
Cộng	666.193.674	5.087.782.626

5. Tài sản thiếu chờ xử lý

	<u>Cuối kỳ</u>		<u>Đầu năm</u>	
	<u>Số</u>	<u>Giá</u>	<u>Số</u>	<u>Giá</u>
	<u>Lượng</u>	<u>trị</u>	<u>Lượng</u>	<u>trị</u>

- Tiền
- Hàng tồn kho
- Tài sản cố định
- Tài sản khác

6. Nợ xấu

	<u>Cuối kỳ</u>	<u>Đầu năm</u>
--	----------------	----------------

Giá gốc	Giá trị có thể thu hồi	Đối tượng nợ	Giá gốc	Giá trị có thể thu hồi	Đối tượng nợ
---------	------------------------	--------------	---------	------------------------	--------------

- Tổng giá trị các khoản phải thu, cho vay quá hạn thanh toán hoặc chưa quá hạn nhưng khó có khả năng thu hồi;

(trong đó chi tiết thời gian quá hạn và giá trị các khoản nợ phải thu, cho vay quá hạn theo từng đối tượng nếu khoản nợ phải thu theo từng đối tượng đó chiếm từ 10% trở lên trên tổng số nợ quá hạn...)

- Thông tin về các khoản tiền phạt, phải thu về lãi trả chậm... phát sinh từ các khoản nợ quá hạn nhưng không được ghi nhận doanh thu...

- Khả năng thu hồi nợ phải thu quá hạn.

Cộng

7. Hàng tồn kho

- Hàng mua đang đi trên đường
- Nguyên liệu, vật liệu
- Công cụ, dụng cụ;
- Chi phí SX, KD dở dang các dự án KDCSHT
- Chi phí SX, KD dở dang
- Thành phẩm
- Hàng hóa
- Hàng gửi đi bán
- Hàng hóa kho bảo thuế.

Cộng giá gốc hàng tồn kho

- Giá trị hàng tồn kho ứ đọng, kém mất phẩm chất không có khả năng tiêu thụ tại thời điểm cuối kỳ; Nguyên nhân và hướng xử lý đối với hàng tồn kho ứ đọng, kém, mất phẩm chất;

- Giá trị hàng tồn kho dùng để thế chấp, cầm cố bảo đảm các khoản nợ phải trả tại thời điểm cuối kỳ;

- Chênh lệch (nếu có) về số lượng và giá trị giữa số ghi sổ kế toán và số thực tế khi kiểm kê hàng tồn kho tại thời điểm cuối kỳ; Nguyên nhân, trách nhiệm bồi thường...

- Những trường hợp hay sự kiện dẫn đến việc trích lập thêm hoặc hoàn nhập dự phòng giảm giá hàng tồn kho;

8. Tài sản dở dang dài hạn

a) Chi phí sản xuất, kinh doanh dở dang dài hạn

- Chi phí SX, KD dở dang các dự án KDCSHT

Cộng

Cuối kỳ	Đầu năm
0	0
167.709.829.065	159.358.939.283
142.156.896	90.254.982
0	0
50.235.805.880	143.234.784.116
0	0
0	1.462.484
0	0
0	0
218.087.791.841	302.685.440.865

Cuối kỳ	Đầu năm
64.389.372.901	61.835.416.150
64.389.372.901	61.835.416.150

Cuối kỳ	Đầu năm
---------	---------

b) Xây dựng cơ bản dở dang	<u>81.286.752.802</u>	<u>89.367.552.037</u>
- Chi phí XDCCB dở dang	<u>81.286.752.802</u>	<u>89.321.918.365</u>
Trong đó: Những công trình lớn:		
+ DA bãi tập kết hàng hoá	0	
+ DA đầu tư đường lò XNT Uông Bí	0	
+ DA nâng công suất dây chuyền nghiền XM	81.127.182.104	76.613.182.104
+ DA Cải tạo dây chuyền NMXMLT I	136.363.636	136.363.636
+ DA mỏ than Đông trạch Bạch (khối nam)	0	12.572.372.625
+ DA Cải tạo nâng cấp Cảng Lam Thạch	23.207.062	
+ Các công trình khác	0	
- Mua sắm	0	45.633.672
- Sửa chữa		

9. Tăng, giảm tài sản cố định hữu hình: (phụ lục 01)

10. Tăng, giảm tài sản cố định vô hình: (phụ lục 01)

11. Tăng, giảm tài sản cố định thuê tài chính: (phụ lục 01)

12. Tăng, giảm bất động sản đầu tư:

Khoản mục	Số đầu năm	Tăng trong năm	Giảm trong năm
Nguyên giá bất động sản đầu tư			
- Quyền sử dụng đất			
- Nhà			
- Nhà và quyền sử dụng đất			
.....			
Giá trị hao mòn lũy kế			
- Quyền sử dụng đất			
- Nhà			
- Nhà và quyền sử dụng đất			
.....			
Giá trị còn lại BĐS đầu tư			
- Quyền sử dụng đất			
- Nhà			
- Nhà và quyền sử dụng đất			
.....			

- Thuyết minh số liệu và giải trình khác theo yêu cầu của Chuẩn mực kế toán số 05 "Bất động sản đầu tư".

13. Chi phí trả trước

a) Ngắn hạn

- + CP vật tư, công cụ dụng cụ xuất dùng
- + CP đền bù GPMB Mỏ sét Núi Na
- + CP sửa chữa lớn NMXM Lam thạch II
- + CP đường lò chuẩn bị sản xuất
- + CP khác

b) Dài hạn

- + CP đường lò chuẩn bị sản xuất
- Chi phí đền bù GPMB mỏ đá PN
- Vật tư, CCDC xuất dùng
- + CP phí đền bù GPMB phần cho Công ty cp Núi Rùa thuê
- + CP thăm dò khai thác Mỏ đá Phương Nam
- + Chi phí khác

c) Lợi thế thương mại

- GT lợi thế thương mại phát sinh từ việc mua công ty con trong kỳ, bao gồm cả giá phí khoản đầu tư và giá trị hợp lý tài sản thuần của công ty tại thời điểm mua.

Tổng cộng

Cuối kỳ	Đầu năm
52.396.041.508	41.015.775.494
0	1.185.490.814
6.553.133.134	6.553.133.134
27.983.387.284	30.240.341.380
9.916.650.249	0
7.942.870.841	3.036.810.166
11.759.006.648	74.505.789.498
0	0
9.665.106.449	9.908.348.162
26.792.019	134.041.964
1.424.843.865	64.463.399.372
642.264.315	61.129.923.198
0	3.333.476.174
64.155.048.156	115.521.564.992

14. Vay và nợ thuê tài chính: (Phụ lục 02)

15. Phải trả người bán

a) Phải trả người bán ngắn hạn

- Công ty CP Bao bì Hoàng Thạch
- Công ty TNHH HưngKinh Việt Nam
- Công ty TNHH SIAM VINA
- Công ty TNHH Hoàng Phúc
- Công ty CP Núi Rùa

- Công ty TNHH Dịch Vụ TM Hoàng Anh
- Công ty TNHH Tô Tây
- Phải trả các đối tượng khác

a) Phải trả người bán dài hạn

- Công ty TNHH MTV vận tải Hưng Lợi
- Công ty CP thương mại Đức Hùng
- Phải trả đối tượng khác

b) Số nợ quá hạn chưa thanh toán

c) Phải trả người bán là các bên liên quan

- + Công ty cổ phần đầu tư xây dựng An Khang
- + Công ty CP đầu tư xây dựng Ưông Bí

16. Trái phiếu phát hành

16.1. Trái phiếu thường (chi tiết theo từng loại)

- Mệnh giá;
- Chiết khấu;
- Phụ trội.

Cộng

16.2. Trái phiếu chuyển đổi:

a. Trái phiếu chuyển đổi tại thời điểm đầu kỳ:

Cuối kỳ	Đầu năm
193.148.991.526	303.132.257.137
12.310.557.600	
17.383.811.853	
25.169.955.466	
0	68.023.327
21.951.766.171	
11.048.778.972	
14.750.297.957	
90.533.823.507	303.064.233.810
8.114.371.110	8.932.561.110
8.114.371.110	8.932.561.110
0	
0	
11.854.103	
10.247.621.455	10.548.973.908
1.448.940.889	1.748.940.889
8.798.680.566	8.800.033.019
Cuối kỳ	Đầu năm
Giá trị	Giá trị
Lãi suất kỳ hạn	Lãi suất kỳ hạn

- Thời điểm phát hành, kỳ hạn gốc và kỳ hạn còn lại từng loại trái phiếu chuyển đổi;
- Số lượng từng loại trái phiếu chuyển đổi;
- Mệnh giá, lãi suất từng loại trái phiếu chuyển đổi;
- Tỷ lệ chuyển đổi thành cổ phiếu từng loại trái phiếu chuyển đổi;
- Lãi suất chiết khấu dùng để xác định giá trị phần nợ gốc của từng loại trái phiếu chuyển đổi;
- Giá trị phần nợ gốc và phần quyền chọn cổ phiếu của từng loại trái phiếu chuyển đổi.

b. Trái phiếu chuyển đổi phát hành thêm trong kỳ:

- Thời điểm phát hành, kỳ hạn gốc từng loại trái phiếu chuyển đổi;
- Số lượng từng loại trái phiếu chuyển đổi;
- Mệnh giá, lãi suất từng loại trái phiếu chuyển đổi;
- Tỷ lệ chuyển đổi thành cổ phiếu từng loại trái phiếu chuyển đổi;
- Lãi suất chiết khấu dùng để xác định giá trị phần nợ gốc của từng loại trái phiếu chuyển đổi;
- Giá trị phần nợ gốc và phần quyền chọn cổ phiếu của từng loại trái phiếu chuyển đổi.

c. Trái phiếu chuyển đổi được chuyển thành cổ phiếu trong

- Số lượng từng loại trái phiếu đã chuyển đổi thành cổ phiếu trong kỳ; Số lượng cổ phiếu phát hành thêm trong kỳ để chuyển đổi trái phiếu;
- Giá trị phần nợ gốc của trái phiếu chuyển đổi được ghi tăng vốn chủ sở hữu.

d. Trái phiếu chuyển đổi đã đáo hạn không được chuyển thành cổ phiếu trong kỳ:

- Số lượng từng loại trái phiếu đã đáo hạn không chuyển đổi thành cổ phiếu trong kỳ;
- Giá trị phần nợ gốc của trái phiếu chuyển đổi được hoàn trả cho nhà đầu tư

e. Trái phiếu chuyển đổi tại thời điểm cuối kỳ:

- Kỳ hạn gốc và kỳ hạn còn lại từng loại trái phiếu chuyển đổi;
- Số lượng từng loại trái phiếu chuyển đổi;
- Mệnh giá, lãi suất từng loại trái phiếu chuyển đổi;
- Tỷ lệ chuyển đổi thành cổ phiếu từng loại trái phiếu chuyển đổi;
- Lãi suất chiết khấu dùng để xác định giá trị phần nợ gốc của từng loại trái phiếu chuyển đổi;
- Giá trị phần nợ gốc và phần quyền chọn cổ phiếu của từng loại trái phiếu chuyển đổi.

17. Thuế và các khoản phải nộp nhà nước: (Phụ lục 03)

18. Chi phí phải trả

a) Ngắn hạn

- Trích trước Chi phí lương trong thời gian nghỉ phép
- Chi phí sửa chữa lớn TSCĐ
- Chi phí cấp quyền khai thác khoáng sản
- Chi phí lãi vay
- CP phải trả khác

Cộng

b) Dài hạn

- Lãi vay
- Các khoản khác (chi tiết từng khoản)
- CP phải trả khác

Cộng

	Cuối kỳ	Đầu năm
	0	
	0	0
	6.679.986.344	2.652.839.463
	1.909.967.257	2.055.024.869
	31.183.667	104.533.667
	8.621.137.268	4.812.397.999
	0	
	0	
	0	
	0	0

19. Các khoản phải trả khác**a) Ngắn hạn**

- Tài sản thừa chờ xử lý
- BHXH+ BHYT + BH TN
- Kinh phí công đoàn
- Phải trả theo quy chế khoán của Cty
- Phải trả các dự án
- Phải trả cổ tức cho nhà nước
- Lãi chậm trả cổ tức cho nhà nước
- Phải trả cổ tức cho cổ đông + Liên doanh
- Các khoản phải trả, phải nộp khác

Cộng

Cuối kỳ	Đầu năm
0	0
5.116.784.697	6.238.884.734
371.775.591	560.777.771
323.618.289	323.618.289
193.670.000	0
0	0
5.857.325.017	5.857.325.017
833.710.990	1.342.511.411
23.985.732.723	123.950.042.298
36.682.617.307	138.273.159.520

b) Dài hạn

- Nhận ký quỹ, ký cược dài hạn
- Phải trả các dự án đầu tư CSHT
- Phải trả chi phí XD đường lò khai thác than
- Phải trả tiền góp vốn theo hợp đồng, hợp tác LD XNT Đông triều
- Phải trả tiền góp vốn theo hợp đồng, hợp tác LD của CNV XNT

Uông bí

- Các khoản phải trả, phải nộp khác

Cộng

0	0
18.839.666.178	18.926.019.118
0	70.097.866.357
0	5.925.000.000
0	0
0	1.331.292.194
18.839.666.178	96.280.177.669

c) Số nợ quá hạn chưa thanh toán (chi tiết từng khoản mục, lý do chưa thanh toán nợ quá hạn)**20. Doanh thu chưa thực hiện****a) Ngắn hạn**

- Doanh thu nhận trước;
- Doanh thu từ chương trình khách hàng truyền thống;
- Các khoản doanh thu chưa thực hiện khác.

Cộng

Cuối kỳ	Đầu năm
0	0
0	0
257.747.273	350.886.364
257.747.273	350.886.364

b) Dài hạn (chi tiết từng khoản mục như ngắn hạn)

- Doanh thu nhận trước:
- + Doanh thu từ cho thuê mặt bằng
- + Doanh thu từ cho thuê đất KCN Cái Lân
- + Doanh thu từ cho thuê tài sản
- Doanh thu chưa thực hiện khác

Cộng

39.489.769.659	38.471.678.071
2.450.246.000	2.234.102.363
34.719.753.159	33.509.698.208
2.319.770.500	2.727.877.500
0	932.454.546
39.489.769.659	39.404.132.617

c) Khả năng không thực hiện được hợp đồng với khách hàng (chi tiết từng khoản mục, lý do không có khả năng thực hiện).**Cộng****21. Dự phòng phải trả****a) Ngắn hạn**

- Dự phòng bảo hành sản phẩm hàng hóa;
- Dự phòng bảo hành công trình xây dựng;
- Dự phòng tái cơ cấu;
- Dự phòng phải trả khác (Chi phí sửa chữa TSCĐ định kỳ, chi phí hoàn nguyên môi trường...)

Cuối kỳ	Đầu năm
---------	---------

Cộng

b) Dài hạn (chi tiết từng khoản mục như ngắn hạn)

Cộng

22. Tài sản thuế thu nhập hoãn lại và thuế thu nhập hoãn lại phải trả

a) Tài sản thuế thu nhập hoãn lại:

- Thuế suất thuế TNDN sử dụng để xác định giá trị tài sản thuế thu nhập hoãn lại
- Tài sản thuế thu nhập hoãn lại liên quan đến khoản chênh lệch tạm thời được khấu trừ
- Tài sản thuế thu nhập hoãn lại liên quan đến khoản lỗ tính thuế chưa sử dụng
- Tài sản thuế thu nhập hoãn lại liên quan đến khoản ưu đãi tính thuế chưa sử dụng
- Số bù trừ với thuế thu nhập hoãn lại phải trả

Tài sản thuế thu nhập hoãn lại

b) Thuế thu nhập hoãn lại phải trả

- Thuế suất thuế TNDN sử dụng để xác định giá trị thuế thu nhập hoãn lại phải trả
- Thuế thu nhập hoãn lại phải trả phát sinh từ các khoản chênh lệch tạm thời chịu thuế
- Số bù trừ với tài sản thuế thu nhập hoãn lại

Cộng

23. Vốn chủ sở hữu

a/ Bảng đối chiếu biến động vốn chủ sở hữu: (Phụ lục 04)

b) Chi tiết vốn đầu tư của chủ sở hữu

- Vốn góp của nhà nước
- Vốn góp của các đối tượng khác
- Cổ phiếu quỹ

Cộng

c) Các giao dịch về vốn với các chủ sở hữu và phân phối cổ tức, chia lợi nhuận

- Vốn đầu tư của chủ sở hữu
- + Vốn góp đầu năm
- + Vốn góp tăng trong năm
- + Vốn góp giảm trong năm
- + Vốn góp cuối năm
- Cổ tức, lợi nhuận đã chia

d) Cổ tức

kế toán năm:

- + Cổ tức đã công bố trên cổ phiếu phổ thông:.....
- + Cổ tức đã công bố trên cổ phiếu ưu đãi:.....
- được ghi nhận:.....

d) Cổ phiếu

- Số lượng cổ phiếu đăng ký phát hành
- Số lượng cổ phiếu đã bán ra công chúng
 - + Cổ phiếu phổ thông
 - + Cổ phiếu ưu đãi
- Cổ phiếu quỹ
 - + Cổ phiếu phổ thông

	Cuối kỳ	Đầu năm
	22%	22%
	41.938.182	41.938.182
	Cuối kỳ	Đầu năm
	251.131.090.000	183.831.090.000
	680.000.000	680.000.000
	251.811.090.000	184.511.090.000
	Năm nay	Năm trước
	184.511.090.000	184.511.090.000
	251.811.090.000	184.511.090.000
	Cuối kỳ	Đầu năm
	25.181.109	18.451.109
	25.181.109	18.451.109
	25.181.109	18.451.109
	68.000	68.000
	68.000	68.000

- Số lượng cổ phiếu đang lưu hành	25.113.109	18.383.109
+ Cổ phiếu phổ thông	25.113.109	18.383.109
+ Cổ phiếu ưu đãi		

* Mệnh giá cổ phiếu đang lưu hành(đ/cp)

e) Các Quỹ của Công ty

- Quỹ đầu tư phát triển
- Quỹ khác thuộc Vốn CSH

Cộng

g) Thu nhập và chi phí, lãi hoặc lỗ được ghi nhận trực tiếp vào Vốn chủ sở hữu theo qui định của các chuẩn mực kế toán cụ

24. Chênh lệch đánh giá lại tài sản

25. Chênh lệch tỷ giá

- Chênh lệch tỷ giá do chuyển đổi BCTC lập bằng ngoại tệ sang VND

- Chênh lệch tỷ giá do thanh toán gốc vay ngoại tệ

+ Chênh lệch tăng

+ Chênh lệch giảm

- Chênh lệch tỷ giá phát sinh do đánh giá lại các khoản mục tiền tệ có gốc ngoại tệ trong kỳ

+ Chênh lệch tăng

+ Chênh lệch giảm

26. Nguồn kinh phí

- Nguồn kinh phí được cấp trong năm

- Chi sự nghiệp

- Nguồn kinh phí còn lại cuối năm

27. Các khoản mục ngoài Bảng Cân đối kế toán

a) Tài sản thuê ngoài: Tổng số tiền thuê tối thiểu trong tương lai của hợp đồng thuê hoạt động tài sản không hủy ngang theo các thời hạn

- Từ 1 năm trở xuống;

- Trên 1 năm đến 5 năm;

- Trên 5 năm;

b) Tài sản nhận giữ hộ: Doanh nghiệp phải thuyết minh chi tiết về số lượng, chủng loại, quy cách, phẩm chất của từng loại tài sản tại thời điểm cuối kỳ.

- Vật tư hàng hoá nhận giữ hộ, gia công: Doanh nghiệp phải thuyết minh chi tiết về số lượng, chủng loại, quy cách, phẩm chất tại thời điểm cuối kỳ.

- Hàng hoá nhận bán hộ, nhận ký gửi, nhận cầm cố, thế chấp: Doanh nghiệp phải thuyết minh chi tiết về số lượng, chủng loại, quy cách, phẩm chất từng loại hàng hoá;

c) Ngoại tệ các loại: Doanh nghiệp phải thuyết minh chi tiết số lượng từng loại ngoại tệ tính theo nguyên tệ. Vàng tiền tệ phải trình bày khối lượng theo đơn vị tính trong nước và quốc tế Ounce, thuyết minh giá trị tính theo USD.

d) Kim khí quý, đá quý: Doanh nghiệp phải thuyết minh chi tiết giá gốc, số lượng (theo đơn vị tính quốc tế) và chủng loại các loại kim khí quý, đá quý.

đ) Nợ khó đòi đã xử lý: Doanh nghiệp phải thuyết minh chi tiết giá trị (theo nguyên tệ) các khoản nợ khó đòi đã xử lý trong vòng 10 năm kể từ ngày xử lý theo từng đối tượng, nguyên nhân đã xoá sổ kế toán nợ khó đòi.

e) Các thông tin khác về các khoản mục ngoài Bảng cân đối kế toán

28. Các thông tin khác do doanh nghiệp tự thuyết minh, giải trình

	10.000	10.000
Cuối kỳ	Đầu năm	
10.113.270.078	10.113.270.078	
10.113.270.078	10.113.270.078	

Năm nay	Năm trước
----------------	------------------

Năm nay	Năm trước
----------------	------------------

240.535.245	321.395.051
-------------	-------------

252.171.576	424.850.404
-------------	-------------

1.995.097.837	5.535.968.000
---------------	---------------

2.363.455.292	9.795.257.679
---------------	---------------

Năm nay	Năm trước
----------------	------------------

Cuối kỳ	Đầu năm
----------------	----------------

VI- Thông tin bổ sung cho các khoản mục trình bày trong báo cáo kết quả HĐSXKD

	Năm nay	Năm trước
1. Tổng doanh thu bán hàng và cung cấp dịch vụ	0	0
- Doanh thu bán hàng;	174.347.262.579	183.276.291.244
- Doanh thu cung cấp dịch vụ;	174.347.262.579	183.276.291.244
- Doanh thu hợp đồng xây dựng (doanh nghiệp có hoạt động xây lắp)	0	0
+ Doanh thu của hợp đồng xây dựng được ghi nhận trong kỳ;	0	0
+ Tổng doanh thu lũy kế của hợp đồng xây dựng được ghi nhận đến thời điểm lập Báo cáo tài chính;	0	0
	467.066.765	1.457.001.523
2. Các khoản giảm trừ doanh thu		
Trong đó:		
- Chiết khấu thương mại;	467.066.765	1.457.001.523
- Giảm giá hàng bán;	0	0
- Hàng bán bị trả lại;	0	0
3. Giá vốn hàng bán	0	0
- Giá vốn của hàng hóa đã bán;	137.138.531.196	170.033.711.678
- Giá vốn của thành phẩm đã bán;	137.138.531.196	170.033.711.678
Trong đó: Giá vốn trích trước của hàng hoá bất động sản bao gồm:	0	0
+ Hạng mục chi phí trích trước;	0	0
+ Giá trị trích trước vào chi phí của từng hạng mục;	0	0
+ Thời gian chi phí dự kiến phát sinh.	0	0
- Giá vốn của hợp đồng xây dựng được ghi nhận trong kỳ	0	0
- Giá trị còn lại, chi phí nhượng bán, thanh lý của BĐS đầu tư;	0	0
- Chi phí kinh doanh Bất động sản đầu tư;	0	0
- Giá trị hàng tồn kho mất mát trong kỳ;	0	0
- Giá trị từng loại hàng tồn kho hao hụt ngoài định mức trong kỳ;	0	0
- Các khoản chi phí vượt mức bình thường khác được tính trực	0	0
- Dự phòng giảm giá hàng tồn kho;	0	0
- Các khoản ghi giảm giá vốn hàng bán.	0	0
4. Doanh thu hoạt động tài chính	0	0
- Lãi tiền gửi, tiền cho vay	17.154.462	174.152.308
- Cổ tức, lợi nhuận được chia	17.154.462	174.152.308
- Doanh thu thanh lý các khoản đầu tư dài hạn	0	0
- Lãi chênh lệch tỷ giá đã thực hiện	0	0
- Lãi chênh lệch tỷ giá do đánh giá lại SD cuối năm	0	0
- Doanh thu hoạt động tài chính khác + LD	0	0
	13.121.292.770	17.765.439.653
5. Chi phí tài chính		
- Tổng số lãi tiền vay	12.427.507.540	17.400.054.333
- Chiết khấu thanh toán, lãi bán hàng trả chậm;	0	0
- Lãi chênh lệch tỷ giá đã thực hiện	0	0
- Lỗ chênh lệch tỷ giá chưa thực hiện	0	0
- Thanh lý các khoản đầu tư dài hạn	0	0
- Chi phí tài chính khác + LD	693.785.230	365.385.320
- Các khoản ghi giảm chi phí tài chính	0	0
6. Thu nhập khác	0	0
- Thu nhập từ tiền điện nước	1.468.828.361	2.257.332.368
- Thu nhập từ bán vật tư, phế liệu, nhập thừa	5.288.000	466.052.176
- Thu nhập từ thanh lý TSCĐ	0	0
- Thu nhập từ cho thuê mặt bằng	62.181.818	0
- Các khoản khác.	283.483.845	266.910.560

7. Chi phí khác	1.669.093.222	2.829.348.966
- Chi phí từ tiền điện nước	1.318.736.627	2.274.159.688
- Giá trị còn lại vật tư, phế liệu xuất bán	0	817.278
- Giá trị còn lại TSCĐ	0	0
- Giá trị không hoàn thành hợp đồng		
- Các khoản khác.	350.356.595	554.372.000
8. Chi phí bán hàng và chi phí quản lý doanh nghiệp		
a) Các khoản chi phí quản lý phát sinh trong kỳ	5.010.452.287	12.474.926.299
- Chi phí nguyên liệu, vật liệu	31.061.011	271.002.177
- Chi phí nhân công	3.544.426.445	7.238.179.947
- Chi phí KHTSCĐ	47.689.035	595.618.777
- Chi phí thuế, phí, lệ phí	473.896.252	1.031.780.813
- Chi phí dịch vụ mua ngoài	54.998.652	114.276.015
- Các khoản chi phí QLDN khác	858.380.892	3.224.068.570
b) Các khoản chi phí bán hàng phát sinh trong kỳ	11.874.867.765	2.418.295.327
- Chi phí nguyên liệu, vật liệu	0	264.467.827
- Chi phí nhân công	0	44.007.600
- Chi phí KHTSCĐ	0	0
- Chi phí thuế, phí, lệ phí	0	0
- Chi phí dịch vụ mua ngoài	11.874.867.765	2.099.169.900
- Các khoản chi phí BH khác	0	10.650.000
c) Các khoản ghi giảm chi phí chi phí quản lý, bán hàng và chi phí quản lý doanh nghiệp	0	0
- Hoàn nhập dự phòng bảo hành sản phẩm, hàng hóa; tái cơ cấu, dự phòng khác	0	0
- Các khoản ghi giảm khác	0	0
9. Chi phí sản xuất, kinh doanh theo yếu tố	125.684.418.973	604.508.175.866
- Chi phí nguyên liệu, vật liệu	65.371.714.516	298.931.784.465
- Chi phí nhân công	10.473.950.440	79.912.331.937
- Chi phí khấu hao tài sản cố định	11.678.584.312	54.551.703.658
- Chi phí dịch vụ mua ngoài	31.878.460.959	90.812.747.671
- Chi phí khác bằng tiền	6.281.708.746	80.299.608.135
10. Chi phí Thuế TNDN hiện hành	1.442.901.097	0
- Tổng lợi nhuận kế toán trước thuế	6.945.061.540	7.992.588.214
- Lợi nhuận không tính thuế TNDN	0	2.633.143.464
+ Lợi tức thu của công ty con, công ty liên kết trong kỳ	0	966.476.803
+ LN từ loại trừ TS thuế TN hoãn lại	0	1.666.666.661
Lợi nhuận đã tính thuế TNDN năm trước	0	0
Lợi nhuận tính thuế TNDN trong kỳ	6.945.061.540	5.359.444.750
+ Lợi nhuận từ hđ sxkd	6.945.061.540	5.359.444.750
- Lợi nhuận không được ưu đãi thuế	6.945.061.540	5.359.444.750
Lợi nhuận khác chịu thuế TNDN	0	0
Chi phí tính thuế TNDN	0	0
- Chi phí thuế TNDN tính trên thu nhập chịu thuế năm hiện hành	1.442.901.097	1.136.707.401
+ Thuế TNDN từ thu nhập chịu thuế của hđ sxkd (22%)	0	1.055.170.096
+ Thuế TNDN từ thu nhập chịu thuế của hđ sxkd (20%)	1.442.901.097	81.537.305
- Chi phí thuế TNDN tạm nộp 1% về nhận tiền trước của chuyển nhượng bất động sản	-	-

4. Báo cáo bộ phận

Ban Giám đốc Công ty xác định rằng, việc ra các quyết định quản lý của Công ty chủ yếu dựa trên các loại sản phẩm, dịch vụ mà Công ty cung cấp chứ không dựa trên khu vực địa lý mà công ty cung cấp sản phẩm, dịch vụ. Do vậy, các bộ phận chủ yếu của Công ty lập theo lĩnh vực kinh doanh.

Báo cáo bộ phận theo lĩnh vực kinh doanh (Báo cáo chính yếu).

Chỉ tiêu	Sản xuất xi măng	Xây dựng	Sản xuất than	Sản xuất đá	Khác	Cộng
1. Doanh thu thuần từ bán hàng ra bên ngoài	168.717.184.697	0	0	0	5.163.011.117	173.880.195.814
2. Doanh thu thuần từ bán hàng cho các bộ phận	168.717.184.697	0			5.163.011.117	173.880.195.814
3. Giá vốn	130.295.037.932	0			6.843.493.264	137.138.531.196
4. CP tài chính phân bổ theo giá vốn	12.411.488.555	0			650.483.273	13.061.971.828
5. CP bán hàng, quản lý phân bổ	15.708.222.087	0			1.177.097.965	16.885.320.052
6. Lợi nhuận từ hoạt động kinh doanh	<u>10.302.436.123</u>	<u>0</u>	<u>0</u>	<u>0</u>	<u>-3.508.063.385</u>	<u>6.794.372.738</u>
7. Tài sản bộ phận						1.719.137.866.641
8. Tài sản không phân bổ						
Tổng tài sản						<u>1.719.137.866.641</u>
9. Nợ phải trả bộ phận						1.511.654.589.947
10. Nợ phải trả không phân bổ						
Tổng nợ phải trả						<u>1.511.654.589.947</u>

Báo cáo bộ phận theo lĩnh vực địa lý (Báo cáo thứ yếu).

Kỳ kế toán từ 01/01/2017 đến 31/03/2017, tổng doanh thu cũng như tổng tài sản và nợ phải trả của Công ty phát sinh chủ yếu tại Miền Bắc nên Công ty không lập báo cáo bộ phận thứ yếu (theo khu vực địa lý).

5. Thông tin so sánh (những thay đổi về thông tin trong Báo cáo tài chính của các niên độ kế toán trước):
6. Thông tin về hoạt động liên tục:
7. Những thông tin khác.

Người lập biểu
(Ký, họ tên)



Nguyễn Thị Tuyền


Kế toán trưởng
(Ký, họ tên)



Nguyễn Ngọc Anh

Lập, Ngày 29 Tháng 04 năm 2017

Tổng Giám đốc
(Ký, họ tên, đóng dấu)



Tô Ngọc Hoàng

Ghi chú: Những chỉ tiêu hoặc nội dung đơn vị không có số liệu hoặc thông tin thì không phải trình bày và không được đánh lại số thứ tự chỉ tiêu và “Mã số”.

Chi tiêu	Cuối năm		Tăng trong kỳ	Giảm trong kỳ	Đầu năm	
	Giá trị	Khả năng trả nợ			Giá trị	Khả năng trả nợ
a) Vay ngắn hạn	467.031.189.869	467.031.189.869	226.617.342.535	274.439.469.879	514.853.317.213	514.853.317.213
b) Vay dài hạn	540.974.290.075	540.974.290.075	1.000.000.000	137.811.425.169	677.785.715.244	677.785.715.244
Cộng	1.008.005.479.944	1.008.005.479.944	227.617.342.535	412.250.895.048	1.192.639.032.457	1.192.639.032.457

0

c) Các khoản nợ thuê tài chính

Thời hạn	Năm nay			Năm trước		
	Tổng thanh toán	Trả lãi	Trả gốc	Tổng thanh toán	Trả lãi	Trả gốc
Từ 1 năm trở xuống						
Trên 1 năm đến 5 năm				130.426.875	29.176.875	101.250.000
Trên 5 năm						

d) Số vay và nợ thuê tài chính quá hạn

- Vay;
- Nợ thuê tài chính;
- Lý do chưa thanh toán

Cộng

Cuối năm		Đầu năm	
Gốc	Lãi	Gốc	Lãi

đ) Thuyết minh chi tiết về các khoản vay và nợ thuê tài chính đối với các bên liên quan

17. Thuế và các khoản phải nộp nhà nước

a) Phải nộp (chi tiết theo từng loại thuế)

TT	Thuế, phí, lệ phí	Đầu năm	Số phải nộp trong năm	Số đã nộp trong năm	Điều chỉnh	Cuối năm
1	Thuế GTGT hàng bán nội địa	3.757.460.622	1.000.000.000	1.007.918.125	-3.749.542.497	0
2	Thuế thu nhập doanh nghiệp	1.938.450.975	1.442.901.097	4.000.000	-696.302.274	2.681.049.798
3	Thuế tài nguyên	1.261.024.413	1.504.215.260	1.000.000.000	0	1.765.239.673
4	Thuế nhà đất, thuê đất	147.063.220	0	0	0	147.063.220
5	Tiền thuê đất	4.620.853.246	0	0	0	4.620.853.246
6	Thuế thu nhập cá nhân	2.105.717.893	33.811.437	0	-97.484.669	2.042.044.661
7	Thuế khác	1.349.002.419	2.000.000	5.000.000	0	1.346.002.419
8	Các khoản phí, lệ phí và các khoản phải nộp khác	8.308.841.332	765.358.665	2.693.758.324	0	6.380.441.673
9	Thu trên vốn	0	1.200.000	0	0	1.200.000
	Tổng cộng	23.488.414.120	4.749.486.459	4.710.676.449	-4.543.329.440	18.983.894.690

b) Phải thu (chi tiết theo từng loại thuế)

TT	Thuế, phí, lệ phí	Đầu năm	Số phải thu trong năm	Số đã thu trong năm	Điều chỉnh	Cuối năm
1	Thuế GTGT hàng bán nội địa	0	18.165.974.965			18.165.974.965
2	Phí môi trường		126.776.745			126.776.745
	Tổng cộng	0	18.292.751.710	0	0	18.292.751.710

23- Vốn chủ sở hữu

Phụ lục 04

a/ Bảng đối chiếu biến động vốn chủ sở hữu

Nội dung	Vốn đầu tư của CSH	Thặng dư vốn cổ phần	Cổ phiếu quỹ	Quỹ đầu tư phát triển	Lợi nhuận chưa phân phối	Chênh lệch tỷ giá	Lợi ích của cổ đông không kiểm soát	Cộng
Số dư năm trước	184.511.090.000	2.918.390.480	-1.894.390.964	10.113.270.078	-61.638.512.757	0	8.032.614.024	142.042.460.861
Tăng vốn trong năm nay	67.300.000.000							67.300.000.000
Lãi trong năm nay					5.636.277.570		-134.117.127	5.502.160.443
Tăng khác					590.680.558		1.104.458.912	1.695.139.470
Lỗ trong năm nay					0			0
Trả cổ tức					0			0
Giảm khác					1.160.265.583	0	7.896.218.497	9.056.484.080
Số dư cuối năm	251.811.090.000	2.918.390.480	-1.894.390.964	10.113.270.078	-56.571.820.212	0	1.106.737.312	207.483.276.694

9. Tăng, giảm tài sản cố định hữu hình hợp nhất đến 31/03/2017

Phu lục 01

Khoản mục	Nhà cửa	Máy móc thiết bị	Phương tiện vận tải truyền dẫn	Thiết bị dụng cụ quản lý	TSCĐ khác	Tổng cộng
Nguyên giá TSCĐ hữu hình						
Số dư đầu năm	939.512.766.618	822.309.214.723	10.967.985.611	3.055.147.673	22.408.267.763	1.798.253.382.388
Cộng tăng	1.605.828.550	0	0	21.910.000	0	1.627.738.550
- Mua trong năm	0	0	0	21.910.000	0	21.910.000
- Đầu tư XD/CB hoàn thành	1.605.828.550	0	0	0	0	1.605.828.550
- Phân loại lại	0	0	0	0	0	0
- Tăng khác	0	0	0	0	0	0
Cộng giảm	93.307.420.968	19.462.491.584	8.281.495.364	545.202.740	9.642.799.882	131.239.410.538
- Chuyển sang BĐS đầu tư	0	0	0	0	0	0
- Thanh lý, nhượng bán, tháo dỡ	0	500.000.000	81.900.000	85.500.000	0	667.400.000
- Phân loại lại	0	0	0	0	0	0
- Giảm do chuyển đổi mô hình hđ	90.805.433.021	15.146.902.477	4.174.315.364	45.952.380	8.190.345.336	118.362.948.578
- Giảm khác	2.501.987.947	3.815.589.107	4.025.280.000	413.750.360	1.452.454.546	12.209.061.960
Số dư cuối năm	847.811.174.200	802.846.723.139	2.686.490.247	2.531.854.933	12.765.467.881	1.668.641.710.400
Giá trị hao mòn lũy kế						
Số dư đầu năm	428.993.293.891	397.868.379.422	7.786.642.094	3.040.399.663	8.834.932.283	846.523.647.352
Cộng tăng	6.350.431.328	4.786.135.369	19.805.196	7.374.999	163.951.606	11.327.698.498
- Khấu hao trong năm	6.350.431.328	4.786.135.369	19.805.196	7.374.999	163.951.606	11.327.698.498
- Tăng khác	0	0	0	0	0	0
- Phân loại lại	0	0	0	0	0	0
Cộng giảm	83.725.577.653	14.328.478.523	5.158.452.645	545.202.740	7.572.336.922	111.330.048.483
- Chuyển sang bất động sản đầu tư	0	0	0	0	0	0
- Thanh lý, nhượng bán, tháo dỡ	0	500.000.000	81.900.000	85.500.000	0	667.400.000
- Phân loại lại	0	0	0	0	0	0
- Giảm do chuyển đổi mô hình hđ	81.534.677.728	11.265.266.215	3.513.918.547	45.952.380	7.019.188.918	103.379.003.788
- Giảm khác	2.190.899.925	2.563.212.308	1.562.634.098	413.750.360	553.148.004	7.283.644.695
Số dư cuối năm	351.618.147.566	388.326.036.268	2.647.994.645	2.502.571.922	1.426.546.967	746.521.297.367
Giá trị còn lại của TSCĐ HH						
- Tại ngày đầu năm	510.519.472.728	424.440.835.301	3.181.343.517	14.748.010	13.573.335.481	951.729.735.036
- Tại ngày cuối năm	496.193.026.635	414.520.686.871	38.495.602	29.283.011	11.338.920.915	922.120.413.033

10. Tăng, giảm tài sản cố định thuê tài chính hợp nhất đến 31/03/2017

11. Tăng, giảm tài sản cố định vô hình hợp nhất đến 31/03/2017

Khoản mục	TSCĐ vô hình khác	Tổng cộng
Nguyên giá TSCĐ vô hình		
Số dư đầu năm	9.259.899.004	9.259.899.004
- Mua trong năm	0	0
- Tạo ra từ nội bộ doanh nghiệp	0	0
- Tăng do hợp nhất kinh doanh	0	0
- Tăng khác	0	0
- Thanh lý, nhượng bán	0	0
- Phân loại lại	0	0
- Giảm do chuyển đổi mô hình hđ	34.550.000	34.550.000
- Giảm khác	290.275.956	290.275.956
Số dư cuối năm	8.935.073.048	8.935.073.048
Giá trị hao mòn lũy kế		0
Số dư đầu năm	6.934.308.797	6.934.308.797
- Khấu hao trong năm	43.899.459	43.899.459
- Tăng khác	0	0
- Thanh lý, nhượng bán	0	0
- Phân loại lại	0	0
- Giảm do chuyển đổi mô hình hđ	34.550.000	34.550.000
- Giảm khác	290.275.956	290.275.956
Số dư cuối năm	6.653.382.300	6.653.382.300
Giá trị còn lại của TSCĐVH		
- Tại ngày đầu năm	2.325.590.207	2.325.590.207
- Tại ngày cuối năm	2.281.690.748	2.281.690.748

Số: 182.../ CV-QNC

Quảng Ninh, ngày 29 tháng 04 năm 2017

“V/v giải trình chênh lệch Báo cáo KQKD
quý 1 và năm 2017 so với cùng kỳ”

**Kính gửi : Ủy ban chứng khoán nhà nước
Sở giao dịch chứng khoán Hà Nội.**

Tên công ty: Công ty cổ phần xi măng và xây dựng Quảng Ninh
Mã chứng khoán: QNC
Địa chỉ: Khu Hợp Thành – Phường Phương Nam – TP Uông Bí – Tỉnh
Quảng Ninh
Điện thoại: 033. 3 668 359 - Fax: 033.3 668 354

**Phần giải trình của doanh nghiệp
trên báo cáo kết quả kinh doanh Quý 1 và năm 2017**

Báo cáo của Công ty cổ phần xi măng và xây dựng Quảng Ninh được lập ngày 28 tháng 04 năm 2017 gồm có Báo cáo tài chính riêng, Báo cáo tài chính hợp nhất và công văn giải trình kèm theo.

1. Kết quả kinh doanh quý 1 và năm 2017 như sau:

- Theo BCTC riêng:

- + Lợi nhuận trước thuế quý 1 là 7.214.505.486 đồng, so với cùng kỳ năm trước - 19.963.799.501 đồng.
- + Lợi nhuận sau thuế chia cho cổ đông Công ty quý 1 là: 5.771.604.389 đồng, so với cùng kỳ năm trước -19.963.799.501 đồng.

- Theo BCTC hợp nhất:

- + Lợi nhuận trước thuế quý 1 đạt 6.945.061.540 đồng, so với cùng kỳ năm trước - 19.698.152.766 đồng,
- + Lợi nhuận sau thuế tạm tính của cổ đông công ty mẹ Quý 1/2017 đạt 5.636.277.570 đồng, cùng kỳ năm trước lỗ -19.743.374.951 đồng.

2. Giải trình kết quả kinh doanh trên Báo cáo tài chính công ty mẹ và Báo cáo tài chính hợp nhất so với cùng kỳ năm trước.

Kết quả kinh doanh quý 1 và năm 2017 tăng so với cùng kỳ là do các nguyên nhân chính sau:

- Tình hình tiêu thụ xi măng nội địa và xuất khẩu khả quan, tổng sản phẩm xi măng và clinker các loại đạt 215.354,00 tấn, trong đó xi măng chiếm trên 70 % sản lượng,



- Công ty đã cơ cấu lại bộ máy quản lý, sắp xếp tổ chức sản xuất phù hợp bước đầu đã có hiệu quả, tiết giảm được chi phí trong khâu sản xuất những sản phẩm chính như xi măng và clinker .

- Ngoài ra nguồn đá vôi, đất sét và các phụ gia khác cung ứng cho sản xuất Xi măng và clinker đã ổn định trở lại đáp ứng được nhu cầu sản xuất,

- Hơn nữa chi phí tài chính quý 1/2017 giảm mạnh so với cùng kỳ năm trước do Công ty đã cơ cấu lại các khoản vay, bổ sung vốn Điều lệ và sử dụng tối đa các công cụ tài chính của các tổ chức tín dụng.

Từ các nguyên nhân nêu trên, dẫn đến kết quả hoạt động SXKD của Công ty quý 1/2017 tăng so với cùng kỳ năm trước. Công ty sẽ tiếp tục đổi mới và duy trì sản suất sao cho đạt hiệu quả cao nhất.

Chúng tôi cam kết các thông tin công bố trên đây là đúng sự thật và hoàn toàn chịu trách nhiệm trước pháp luật về nội dung thông tin công bố ./.

Nơi nhận:

- Như trên;
- Lưu vp công ty.

**CÔNG TY CỔ PHẦN
XI MĂNG VÀ XÂY DỰNG QUẢNG NINH
TỔNG GIÁM ĐỐC**



Lê Ngọc Hoàng

