

UBND tỉnh Thái nguyên
Công ty CPĐT & TM TNG

-----&-----

Số: 1715 CV/TNG-2017

“V/V công bố thông tin về
BCTC tháng 8 năm 2017”

Cộng hoà xã hội chủ nghĩa Việt nam
Độc lập – Tự do – Hạnh phúc


-----o0o-----

Thái nguyên, ngày 15 tháng 09 năm 2017

Kính gửi : - Ủy ban chứng khoán nhà nước
- Sở giao dịch chứng khoán Hà nội .

1. Tên công ty: **Công ty cổ phần đầu tư & thương mại TNG.**
 2. Mã chứng khoán: **TNG.**
 3. Địa chỉ trụ sở chính: Số 434/1 đường Bắc Kạn – Phường Hoàng văn Thụ Thành phố Thái Nguyên - Tỉnh Thái nguyên.
 4. Điện thoại: 0280 3858508 / Máy lẻ : 140 Fax : 02803 856408
 5. Người thực hiện công bố thông tin: Nguyễn Văn Đức
 6. Nội dung của thông tin công bố:
Báo cáo tài chính tháng 8 năm 2017
 - Bảng cân đối kế toán.
 - Báo cáo kết quả hoạt động sản xuất kinh doanh.
 - Báo cáo lưu chuyển tiền tệ.
 - Bản thuyết minh báo cáo tài chính (Dạng tóm lược)
 7. Địa chỉ Website đăng tải toàn bộ báo cáo tài chính: **www.tng.vn**
- Chúng tôi cam kết các thông tin công bố trên đây là đúng sự thật và hoàn toàn chịu trách nhiệm trước pháp luật về nội dung thông tin công bố.

Nơi nhận :

- Như kính gửi
- Lưu VT. 

CÔNG TY CPĐT VÀ THƯƠNG MẠI TNG



**CHỦ TỊCH
NGUYỄN VĂN THỜI**

CTCP ĐẦU TƯ VÀ THƯƠNG MẠI TNGĐịa chỉ: 434/1- Đường Bắc Kạn- P. Hoàng Văn
Thụ TP Thái Nguyên - Tỉnh Thái Nguyên

Tel: 0280 3858508/ext: 140 - Fax: 02803 856408

Báo cáo tài chính - Tháng 8 năm 2017**Mẫu số B01a-DN***(Ban hành theo Thông tư số 200/2014/TT-BTC ngày
22/12/2014 của Bộ Tài chính)***BẢNG CÂN ĐỐI KẾ TOÁN GIỮA NIÊN ĐỘ***(Dạng đầy đủ)*

Tại ngày 31 tháng 08 năm 2017


TÀI SẢN	Mã số	Thuyết minh	Số cuối năm	Số đầu năm
1	2	3	4	5
A. TÀI SẢN NGẮN HẠN	100		1,239,467,628,428	772,397,923,469
I. Tiền và các khoản tương đương tiền	110		17,435,083,179	11,782,348,123
1. Tiền	111		17,435,083,179	11,782,348,123
2. Các khoản tương đương tiền	112			
II. Đầu tư tài chính ngắn hạn	120			
1. Chứng khoán kinh doanh	121			
2. Dự phòng giảm giá chứng khoán kinh doanh (*)	122			
3. Đầu tư nắm giữ đến ngày đáo hạn	123			
III. Các khoản phải thu ngắn hạn	130		651,575,933,795	267,155,331,565
1. Phải thu ngắn hạn của khách hàng	131		632,768,730,206	251,743,681,076
2. Trả trước cho người bán ngắn hạn	132		13,136,400,629	8,981,119,776
3. Phải thu nội bộ ngắn hạn	133			
4. Phải thu theo tiến độ kế hoạch hợp đồng xây dựng	134			
5. Phải thu về cho vay ngắn hạn	135			
6. Phải thu ngắn hạn khác	136		10,816,738,931	11,576,466,684
- Phải thu khác 1388	136B		4,894,387,782	4,879,877,925
- Cầm cố, thế chấp, ký quỹ, ký cược ngắn hạn - 244	136F			1,090,542,219
7. Dự phòng các khoản phải thu ngắn hạn khó đòi (*)	137		(5,145,935,971)	(5,145,935,971)
8. Tài sản thiếu chờ xử lý	139			
IV. Hàng tồn kho	140		518,730,269,857	445,446,275,926
1. Hàng tồn kho	141		524,061,725,896	450,777,731,965
2. Dự phòng giảm giá hàng tồn kho (*)	149		(5,331,456,039)	(5,331,456,039)
V. Tài sản ngắn hạn khác	150		51,726,341,597	48,013,967,855
1. Chi phí trả trước ngắn hạn	151		16,636,309,318	13,348,846,844
2. Thuế giá trị gia tăng được khấu trừ	152		35,090,032,279	34,665,121,011
3. Thuế và các khoản khác phải thu Nhà nước	153			
4. Giao dịch mua bán lại trái phiếu Chính phủ	154			
B. TÀI SẢN DÀI HẠN	200		1,080,736,662,333	1,073,824,698,760
I. Các khoản phải thu dài hạn	210		6,398,215,630	3,062,815,880
1. Phải thu dài hạn của khách hàng	211			
2. Trả trước cho người bán dài hạn	212			
3. Vốn kinh doanh ở đơn vị trực thuộc	213			
4. Phải thu nội bộ dài hạn	214			
5. Phải thu về cho vay dài hạn	215		1,766,171,000	2,302,336,000

6. Phải thu dài hạn khác	216		4,632,044,630	760,479,880
II. Tài sản cố định	220		884,095,350,331	900,913,375,185
1. Tài sản cố định hữu hình	221		872,110,689,320	884,519,142,489
- Nguyên giá	222		1,327,114,300,605	1,280,742,001,255
- Giá trị hao mòn lũy kế (*)	223		(455,003,611,285)	(396,222,858,766)
2. Tài sản cố định thuê tài chính	224			5,673,175,888
- Nguyên giá	225			10,108,822,322
- Giá trị hao mòn lũy kế (*)	226			(4,435,646,434)
3. Tài sản cố định vô hình	227		11,984,661,011	10,721,056,808
- Nguyên giá	228		23,193,818,261	20,847,370,541
- Giá trị hao mòn lũy kế (*)	229		(11,209,157,250)	(10,126,313,733)
III. Bất động sản đầu tư	230			
- Nguyên giá	231			
- Giá trị hao mòn lũy kế (*)	232			
IV. Tài sản dở dang dài hạn	240		120,632,444,765	105,447,041,340
1. Chi phí sản xuất, kinh doanh dở dang dài hạn	241			
2. Chi phí xây dựng cơ bản dở dang	242		120,632,444,765	105,447,041,340
V. Đầu tư tài chính dài hạn	250			
1. Đầu tư vào công ty con	251			
2. Đầu tư vào công ty liên doanh, liên kết	252		771,150,000	771,150,000
3. Đầu tư góp vốn vào đơn vị khác	253			
4. Dự phòng đầu tư tài chính dài hạn (*)	254		(771,150,000)	(771,150,000)
5. Đầu tư nắm giữ đến ngày đáo hạn	255			
VI. Tài sản dài hạn khác	260		69,610,651,607	64,401,466,355
1. Chi phí trả trước dài hạn	261		69,610,651,607	64,401,466,355
2. Tài sản thuê thu nhập hoãn lại	262			
3. Thiết bị, vật tư, phụ tùng thay thế dài hạn	263			
TỔNG CỘNG TÀI SẢN (270 = 100 + 200)	270		2,320,204,290,761	1,846,222,622,229

NGUỒN VỐN	Mã số	Thuyết minh	Số cuối năm	Đầu năm
1	2	3	4	5
C. NỢ PHẢI TRẢ	300		1,729,070,232,072	1,325,113,215,809
I. Nợ ngắn hạn	310		1,434,224,576,002	1,011,014,675,599
1. Phải trả người bán ngắn hạn	311		154,846,650,811	117,561,150,752
2. Người mua trả tiền trước ngắn hạn	312		5,081,600,371	8,147,180,119
3. Thuế và các khoản phải nộp nhà nước	313		9,211,921,154	4,452,817,509
4. Phải trả người lao động	314		57,428,214,157	31,809,900,083
5. Chi phí phải trả ngắn hạn	315		4,304,579,043	9,265,156,218
6. Phải trả nội bộ ngắn hạn	316			
7. Phải trả theo tiến độ kế hoạch hợp đồng xây dựng	317			
8. Doanh thu chưa thực hiện ngắn hạn	318		376,357,640	
9. Phải trả ngắn hạn khác	319		4,023,301,070	2,894,274,781
10. Vay và nợ thuê tài chính ngắn hạn	320		1,192,648,612,873	832,699,311,666
11. Dự phòng phải trả ngắn hạn	321			
12. Quỹ khen thưởng, phúc lợi	322		6,303,338,883	4,184,884,471
13. Quỹ bình ổn giá	323			


14. Giao dịch mua bán lại trái phiếu Chính phủ	324		
II. Nợ dài hạn	330	294,845,656,070	314,098,540,210
1. Phải trả người bán dài hạn	331		
2. Người mua trả tiền trước dài hạn	332		
3. Chi phí phải trả dài hạn	333		
4. Phải trả nội bộ về vốn kinh doanh	334		
5. Phải trả nội bộ dài hạn	335		
6. Doanh thu chưa thực hiện dài hạn	336		
7. Phải trả dài hạn khác	337		
8. Vay và nợ thuê tài chính dài hạn	338	294,845,656,070	314,098,540,210
9. Trái phiếu chuyển đổi	339		
10. Cổ phiếu ưu đãi	340		
11. Thuế thu nhập hoãn lại phải trả	341		
12. Dự phòng phải trả dài hạn	342		
13. Quỹ phát triển khoa học, công nghệ	343		
D. VỐN CHỦ SỞ HỮU	400	591,134,058,689	521,109,406,420
I. Vốn chủ sở hữu	410	591,134,058,689	521,109,406,420
1. Vốn góp của chủ sở hữu	411	411,172,910,000	342,649,780,000
- Cổ phiếu phổ thông có quyền biểu quyết	411a	411,172,910,000	342,649,780,000
- Cổ phiếu ưu đãi	411b		
2. Thặng dư vốn cổ phần	412	30,610,475,123	30,674,475,123
3. Quyền chọn chuyển đổi trái phiếu	413		
4. Vốn khác của chủ sở hữu	414	55,419,591	55,419,591
5. Cổ phiếu quỹ (*)	415		
6. Chênh lệch đánh giá lại tài sản	416		
7. Chênh lệch tỷ giá hối đoái	417		
8. Quỹ đầu tư phát triển	418	50,955,069,016	48,980,965,015
9. Quỹ hỗ trợ sắp xếp doanh nghiệp	419		
10. Quỹ khác thuộc vốn chủ sở hữu	420	21,486,544,468	17,564,975,246
11. Lợi nhuận sau thuế chưa phân phối	421	76,853,640,491	81,183,791,445
- LNST chưa phân phối lũy kế đến cuối kỳ trước	421a	6,826,000	81,183,791,445
- LNST chưa phân phối kỳ này	421b	76,846,814,490	
12. Nguồn vốn đầu tư XDCB	422		
II. Nguồn kinh phí và quỹ khác	430		
1. Nguồn kinh phí	431		
2. Nguồn kinh phí đã hình thành TSCĐ	432		
TỔNG CỘNG NGUỒN VỐN (440 = 300 + 400)	440	2,320,204,290,761	1,846,222,622,229

Người lập biểu
(Ký, họ tên)




Trần Thị Thu Hà

Kế toán trưởng
(Ký, họ tên)



KẾ TOÁN TRƯỞNG
Lương Chi Thùy Hà

Lập ngày 15 tháng 09 năm 2017 

Giám đốc

(Ký, họ tên, đóng dấu)



CHỦ TỊCH
NGUYỄN VĂN THỜI

CTCP ĐẦU TƯ VÀ THƯƠNG MẠI TNG

Địa chỉ: 434/1- Đường Bắc kạn- P. Hoàng Văn Thụ TP

Thái Nguyên - Tỉnh Thái Nguyên

Tel: 0280 3858508/ext: 140 - Fax: 02803 856408

Báo cáo tài chính - Tháng 8 năm 2017**Mẫu số B02- DN***(Ban hành theo Thông tư số 200/2014/TT-BTC ngày 22/12/2014 của Bộ Tài chính)***BÁO CÁO KẾT QUẢ HOẠT ĐỘNG KINH DOANH***Tháng 8 năm 2017*

Đơn vị tính : Đồng

Chỉ tiêu	Mã số	Thuyết minh	Tháng 8	Lũy kế 8 tháng
1	2	3	4	5
1. Doanh thu bán hàng và cung cấp dịch vụ	01		354,560,626,766	1,635,401,628,721
2. Các khoản giảm trừ doanh thu	02			
3. Doanh thu thuần về bán hàng và cung cấp dịch vụ (10 = 01 - 02)	10		354,560,626,766	1,635,401,628,721
4. Giá vốn hàng bán	11		296,823,210,434	1,358,312,319,519
5. Lợi nhuận gộp bán hàng và cung cấp dịch vụ (20 = 10 - 11)	20		57,737,416,332	277,089,309,202
6. Doanh thu hoạt động tài chính	21		554,229,120	10,406,526,940
7. Chi phí tài chính	22		6,759,592,256	57,114,528,329
- Trong đó: Chi phí lãi vay	23		6,180,190,527	44,816,055,182
8. Chi phí bán hàng	25		7,125,577,172	38,892,659,176
9. Chi phí quản lý doanh nghiệp	26		21,841,741,145	100,131,933,921
10. Lợi nhuận thuần từ hoạt động kinh doanh {30 = 20 + (21 - 22) - (25 + 26)}	30		22,564,734,879	91,356,714,716
11. Thu nhập khác	31		86,542,511	697,088,395
12. Chi phí khác	32		50,966,808	1,116,684,752
13. Lợi nhuận khác (40 = 31 - 32)	40		35,575,703	(419,596,357)
14. Tổng lợi nhuận kế toán trước thuế (50 = 30 + 40)	50		22,600,310,582	90,937,118,359
15. Chi phí thuế TNDN hiện hành	51		3,503,048,140	14,090,303,869
16. Chi phí thuế TNDN hoãn lại	52			
17. Lợi nhuận sau thuế thu nhập doanh nghiệp (60 = 50 - 51 - 52)	60		19,097,262,442	76,846,814,490
18. Lãi cơ bản trên cổ phiếu (*)	70		557	2,243
19. Lãi suy giảm trên cổ phiếu (*)	71			
20. Cổ phiếu	90		34,264,978	34,264,978

Người lập biểu

(Ký, họ tên)

Trần Thị Thu Hà

Kế toán trưởng

*(Ký, họ tên)*KẾ TOÁN TRƯỞNG
Lương Thị Thùy Hà

Lập ngày 15 tháng 09 năm 2017

Giám đốc

(Ký, họ tên, đóng dấu)CHỦ TỊCH
NGUYỄN VĂN THỜI

CÔNG TY CỔ PHẦN ĐẦU TƯ VÀ THƯƠNG MẠI TNG

Địa chỉ: 434/1- Đường Bắc Kạn- P. Hoàng Văn Thụ TP
Thái Nguyên - Tỉnh Thái Nguyên

Tel: 0280 3858508/ext: 140 - Fax: 02803 856408

Báo cáo tài chính - Tháng 8 năm 2017

Mẫu số B03-DN

(Ban hành theo Thông tư số 200/2014/TT-BTC ngày
22/12/2014 của Bộ Tài chính)

BÁO CÁO LƯU CHUYỂN TIỀN TỆ

(Theo phương pháp trực tiếp)

Tháng 08 năm 2017

Chỉ tiêu	Mã số	Thuyết minh	Lũy kế từ đầu năm đến cuối kỳ này (Năm nay)	Lũy kế từ đầu năm đến cuối kỳ này (Năm trước)
1	2	3	4	5
Lưu chuyển tiền thuần từ hoạt động kinh doanh	20		(245,001,009,260)	101,208,946,171
Lưu chuyển tiền thuần từ hoạt động đầu tư	30		(69,633,577,073)	(60,598,611,327)
Lưu chuyển tiền thuần từ hoạt động tài chính	40		320,287,321,389	(70,689,499,179)
Lưu chuyển tiền thuần trong kỳ (50=20+30+40)	50		5,652,735,056	(30,079,164,335)
Tiền và tương đương tiền đầu kỳ	60		11,782,348,123	56,463,716,439
Ảnh hưởng của thay đổi tỷ giá hối đoái quy đổi ngoại tệ	61			
Tiền và tương đương tiền cuối kỳ (70=50+60+61)	70	VII.34	17,435,083,179	26,384,552,104

Người lập biểu
(Ký, họ tên)

Trần Thị Thu Hà

Kế toán trưởng
(Ký, họ tên)

KẾ TOÁN TRƯỞNG
Lương Thị Chiếu Hà

Lập ngày 15 tháng 09 năm 2017

Giám đốc

(Ký, họ tên, đóng dấu)



CHỦ TỊCH
NGUYỄN VĂN THỜI

ĐƠN VỊ: CÔNG TY CP ĐẦU TƯ VÀ TM TNG

Địa chỉ: 434/1- Đường Bắc Kạn- P. Hoàng Văn Thụ TP

Thái Nguyên - Tỉnh Thái Nguyên

Tel: 0280 3858508/ext: 140 - Fax: 02803 856408

Báo cáo tài chính - Tháng 8 năm 2017

Mẫu số 09 - DN

(Ban hành theo Thông tư số 200/2014/TT-BTC ngày

BẢN THUYẾT MINH BÁO CÁO TÀI CHÍNH CHỌN LỌC

Tháng 8 năm 2017

I- Đặc điểm hoạt động của doanh nghiệp

- 1- Hình thức sở hữu vốn : Công ty cổ phần
- 2- Lĩnh vực kinh doanh : Sản xuất kinh doanh trong và ngoài nước
- 3- Ngành nghề kinh doanh :
 - Sản xuất và mua bán hàng may mặc
 - Sản xuất bao bì giấy, nhựa làm túi nilon, áo mưa nilon và nguyên, phụ liệu hàng may mặc
 - Đào tạo nghề may công nghiệp
 - Mua bán máy móc thiết bị công nghiệp, thiết bị phòng cháy chữa cháy
 - Xây dựng công trình dân dụng, công nghiệp; Đầu tư xây dựng cơ sở kỹ thuật hạ tầng khu công nghiệp, khu
 - Vận tải hàng hoá đường bộ; vận tải bằng xe taxi
 - Cho thuê nhà phục vụ mục đích kinh doanh.
 - Dịch vụ XNK, ủy thác xuất nhập khẩu, giao nhận hàng hóa.
 - Mua bán thiết bị vi tính, máy văn phòng, thiết bị viễn thông....
 - In ấn hoàn thiện sản phẩm dệt

II- Niên độ kế toán, đơn vị tiền tệ sử dụng trong kế toán

- 1- Niên độ kế toán (bắt đầu từ ngày 01/01/2017 kết thúc vào ngày 31/12/2017).
- 2- Đơn vị tiền tệ sử dụng trong kế toán : Đồng Việt Nam

III- Chuẩn mực và Chế độ kế toán áp dụng

- 1- Chế độ kế toán áp dụng: Chế độ kế toán doanh nghiệp
- 2- Tuyên bố về việc tuân thủ chuẩn mực kế toán và chế độ kế toán : Báo cáo tài chính được lập và trình bày với các chuẩn mực kế toán và chế độ kế toán Việt Nam
- 2- Hình thức kế toán áp dụng : Nhật ký chung (áp dụng phần mềm kế toán trên máy vi tính)

IV- Các chính sách kế toán áp dụng

- 1- Nguyên tắc ghi nhận các khoản tiền: tiền mặt, tiền gửi ngân hàng, tiền đang chuyển gồm:
 - Tiền : Tiền bao gồm tiền mặt tại quỹ, tiền gửi ngân hàng, và tiền đang chuyển.
 - Nguyên tắc và phương pháp chuyển đổi các đồng tiền khác ra đồng tiền sử dụng trong kế toán: Theo quy định chuẩn mực kế toán số 24
- 2- Nguyên tắc ghi nhận hàng tồn kho:
 - Nguyên tắc ghi nhận hàng tồn kho: Theo giá trị thuần có thể thực hiện được
 - Phương pháp tính giá trị hàng tồn kho cuối kỳ; Bình quân gia quyền
 - Phương pháp hạch toán hàng tồn kho : Kế khai thường xuyên
 - Dự phòng giảm giá hàng tồn kho được trích lập theo các quy định kế toán hiện hành.
- 3- Nguyên tắc ghi nhận và khấu hao TSCĐ :
Tài sản cố định hữu hình và khấu hao
Nguyên tắc ghi nhận TSCĐ: Theo giá mua và toàn bộ chi phí khác liên quan trực tiếp đến việc đưa tài sản vào trạng thái sẵn sàng sử dụng.
Nguyên giá tài sản cố định hữu hình do tự làm, tự Xây dựng bao gồm chi phí Xây dựng, chi phí sản xuất thực tế phát sinh cộng chi phí lắp đặt và chạy thử.
Phương pháp khấu hao TSCĐ hữu hình : Theo đường thẳng
Thời gian khấu hao cụ thể như sau:



Máy móc và thiết bị	3-10
Thiết bị văn phòng	3 - 5
Phương tiện vận tải	6 - 8
Tài sản khác	4 - 10

Tài sản cố định vô hình và hao mòn

- Tài sản cố định vô hình bao gồm quyền sử dụng đất và các phần mềm máy tính được trình bày theo nguyên giá trừ giá trị hao mòn lũy kế. Quyền sử dụng đất không thời hạn không thực hiện trích khấu hao.
- Các phần mềm quản lý hàng tồn kho, tiền lương, điều hành sản xuất và kế toán được khấu hao theo phương pháp đường thẳng trong thời gian 3- 8 năm.

Chi phí xây dựng cơ bản.

- chi phí Xây dựng cơ bản dở dang được trình bày Theo giá gốc, bao gồm các chi phí liên quan đến các công trình sửa chữa, cải tạo, nâng cấp và Xây dựng mới nhà xưởng của công ty.

4 - Ghi nhận doanh thu

- Doanh thu cung cấp hàng hoá : Được ghi nhận khi kết quả giao dịch được xác định một cách đáng tin cậy và có khả năng thu được các lợi ích kinh tế từ giao dịch này và xác định được chi phí liên quan đến giao dịch bán hàng.
- Doanh thu dịch vụ hàng gia công may mặc: Được ghi nhận khi kết quả giao dịch hàng hoá được xác định một cách đáng tin cậy và có khả năng thu được các lợi ích kinh tế từ giao dịch này. Doanh thu cung cấp dịch vụ được ghi nhận khi có số lượng sản phẩm dịch vụ cung cấp được hoàn thành tại ngày kết thúc niên độ kế toán.

5 - Chuyển đổi ngoại tệ

Các nghiệp vụ phát sinh bằng ngoại tệ được chuyển đổi theo tỷ giá tại ngày phát sinh nghiệp vụ. Chênh lệch tỷ giá từ các nghiệp vụ này được hạch toán vào báo cáo kết quả hoạt động kinh doanh

Số dư các tài sản bằng tiền và công nợ phải thu, phải trả có gốc ngoại tệ tại ngày kết thúc niên độ kế toán được chuyển đổi theo tỷ giá tại ngày này.

6 - Thuế

Thuế thu nhập doanh nghiệp thể hiện tổng giá trị của số thuế phải trả hiện tại và số thuế hoãn lại

Số thuế hiện tại phải trả được tính dựa trên thu nhập chịu thuế trong quý. Số thu nhập chịu thuế khác với lợi nhuận thuần được trình bày trên Báo cáo hoạt động kinh doanh vì thu nhập chịu thuế không bao gồm các khoản thu nhập hay chi phí tính thuế được khấu trừ trong các năm khác và ngoài ra không bao gồm các chi tiêu không chịu thuế hoặc không được khấu trừ.

Việc xác định thuế thu nhập của Công ty căn cứ vào các quy định hiện hành về thuế. Tuy nhiên những quy định này thay đổi theo từng thời kỳ và việc xác định sau cùng về thuế thu nhập doanh nghiệp tùy thuộc vào kết quả kiểm tra của cơ quan thuế có thẩm quyền.

Các loại thuế khác được áp dụng theo các luật thuế hiện hành tại Việt nam.

V- Thông tin bổ sung cho các khoản mục trình bày trong bảng cân đối kế toán

Tiền và các khoản tương đương tiền	31/08/2017	31/12/2016
	VND	VND
Tiền mặt	2,619,626,320	1,188,356,215
Tiền gửi ngân hàng	14,815,456,859	10,593,991,908
Tiền đang chuyển		
	17,435,083,179	11,782,348,123


Hàng tồn kho	31/08/2017	31/12/2016
	VND	VND
Hàng mua đang đi trên đường		2,356,638,378
Nguyên liệu, vật liệu	185,922,793,569	127,617,974,020
Công cụ, dụng cụ	8,596,486,573	1,841,721,245
Chi phí sản xuất, kinh doanh dở dang	48,813,741,953	50,156,947,637
Thành phẩm	278,140,873,763	261,197,060,941
Hàng gửi đi bán	2,587,830,037	7,607,389,744
Dự phòng giảm giá hàng tồn kho	(5,331,456,039)	(5,331,456,039)



	518,730,269,857	445,446,275,926
	31/08/2017	31/12/2016
	VND	VND
Thuế và các khoản phải thu nhà nước		
Thuế giá trị gia tăng được khấu trừ	35,090,032,279	34,665,121,011
Thuế và các khoản khác phải thu Nhà nước + Thuế thu nhập doanh nghiệp nộp thừa		
	35,090,032,279	34,665,121,011
Thuế thu nhập doanh nghiệp	Từ 01/01/2017 đến 31/08/17	Từ 01/01/2016 đến 31/12/2016
	VND	VND
Lợi nhuận trước thuế	90,937,118,359	94,799,272,745
Điều chỉnh cho thu nhập chịu thuế	483,332,144	(4,609,450,143)
Trừ: Thu nhập không chịu thuế (*)		(7,289,300,313)
Lãi chênh lệch tỉ giá chưa thực hiện		
Cộng: Các khoản chi phí không được khấu trừ	483,332,144	2,679,850,170
Lỗ chênh lệch tỉ giá chưa thực hiện		
Thu nhập chịu thuế	91,420,450,503	90,189,822,602
Trong đó: Thu nhập chịu thuế từ hoạt động chính	91,420,450,503	90,189,822,602
Thu nhập chịu thuế từ hoạt động khác		
Thuế suất	15% và 20%	15% và 20%;22%
Thuế thu nhập doanh nghiệp	14,090,303,869	13,850,258,300
Tăng do quyết toán thuế		
Chi phí cho lao động nữ		(230,100,000)
Tổng cộng thuế thu nhập doanh nghiệp	14,090,303,869	13,620,158,300
	Từ 01/01/2017 đến 31/08/17	Từ 01/01/2016 đến 31/12/2016
	VND	VND
Lãi cơ bản trên cổ phiếu	76,846,814,490	81,179,114,445
Lợi nhuận kế toán sau thuế thu nhập doanh nghiệp		
Các khoản điều chỉnh tăng hoặc giảm lợi nhuận kế toán để xác định lợi nhuận hoặc lỗ phân bổ cho cổ đông sở hữu cổ phiếu phổ thông	-	-
Trừ: Các khoản điều chỉnh giảm	-	-
Cộng: Các khoản điều chỉnh tăng	-	-
Lợi nhuận phân bổ cho cổ đông sở hữu cổ phiếu phổ thông	76,846,814,490	81,179,114,445
Cổ phiếu phổ thông đang lưu hành bình quân trong kỳ	34,264,978	32,733,514
Lãi cơ bản trên cổ phiếu	2,243	2,480
Mệnh giá cổ phiếu	10,000	10,000


VI- Các sự kiện giao dịch trọng yếu trong kỳ kế toán giữa niên độ : Được trình bày trong báo cáo tài chính th 8 năm 2017

Người lập biểu
(Ký, họ tên)



Trần Thị Thu Hà

Kế toán trưởng
(Ký, họ tên)


KẾ TOÁN TRƯỞNG
Lương Thị Thùy Hoa



Lập ngày 15 tháng 09 năm 2017

Giám đốc

(Ký, họ tên, đóng dấu)


CHỦ TỊCH
NGUYỄN VĂN THỜI