

TẬP ĐOÀN DẦU KHÍ QUỐC GIA VIỆT NAM  
TỔNG CÔNG TY  
PHÂN BÓN VÀ HÓA CHẤT DẦU KHÍ-CTCP

CỘNG HOÀ XÃ HỘI CHỦ NGHĨA VIỆT NAM  
Độc lập - Tự do - Hạnh phúc

Số: 215 /PBHC-TCKT  
V/v công bố BCTC Quý 4 năm 2017  
trước kiểm toán

Tp. Hồ Chí Minh, ngày 30 tháng 01 năm 2018

Kính gửi:


- Ủy Ban Chứng Khoán Nhà Nước;
- Sở Giao Dịch Chứng Khoán Tp.HCM.

Thực hiện thông tư số 155/2015/TT-BTC ngày 06 tháng 10 năm 2015 của Bộ Tài Chính về việc hướng dẫn công bố thông tin trên thị trường chứng khoán, Tổng Công ty Phân bón và Hóa chất Dầu khí – CTCP kính gửi Ủy ban chứng khoán Nhà Nước và Sở giao dịch chứng khoán TP.HCM Báo cáo tài chính Quý 4 năm 2017 trước kiểm toán như sau:

1. Báo cáo tài chính Hợp nhất Quý 4 năm 2017;
2. Báo cáo tài chính Công ty mẹ Quý 4 năm 2017.

Nơi nhận:

- Như trên;
- Chủ tịch HĐQT; NĐDPV (đề b/c);
- TGD, PTGD T.T.P.Thảo (đề b/c);
- Ban KS (đề b/c)
- KTNB; TTTT (p/h)
- Lưu: VT, TCKT, (TXT,06b).



2/0

TỔNG CÔNG TY PHÂN BÓN & HÓA CHẤT DẦU KHÍ - CTCPC

Địa chỉ : 43 Mạc Đĩnh Chi , phường đa káo, quận 1, Tp HCM

Mẫu số B 01-DN/HN

(Ban hành theo TT số 202/2014/TT-BTC

ngày 22/12/2014 của BTC)

## BẢNG CÂN ĐỐI KẾ TOÁN HỢP NHẤT

Tại ngày 31 tháng 12 năm 2017

Đơn vị: đồng

TÀI SẢN	Mã số	TM	Số cuối kỳ	Số đầu kỳ
1	2	3	4	5
<b>A.TÀI SẢN NGẮN HẠN (100=110+120+130+140+150)</b>	<b>100</b>		<b>5,017,087,993,696</b>	<b>5,815,897,194,459</b>
<b>I.Tiền và các khoản tương đương tiền</b>	<b>110</b>	<b>VI.1</b>	<b>2,361,887,855,663</b>	<b>4,098,557,036,080</b>
1. Tiền	111		183,292,026,309	212,637,546,024
2. Các khoản tương đương tiền	112		2,178,595,829,354	3,885,919,490,056
<b>II. Đầu tư tài chính ngắn hạn</b>	<b>120</b>	<b>VI.7</b>	<b>895,000,000,000</b>	<b>55,000,000,000</b>
1. Chứng khoán kinh doanh	121		-	-
2. Dự phòng giảm giá chứng khoán kinh doanh (*)	122		-	-
3. Đầu tư nắm giữ đến ngày đáo hạn	123		895,000,000,000	55,000,000,000
<b>III. Các khoản phải thu ngắn hạn</b>	<b>130</b>		<b>256,516,457,348</b>	<b>512,570,440,907</b>
1. Phải thu ngắn hạn của khách hàng	131	VI.2	143,208,711,158	113,770,688,184
2. Trả trước cho người bán ngắn hạn	132		94,031,112,122	357,298,450,604
3. Phải thu nội bộ ngắn hạn	133		-	-
4. Phải thu theo tiến độ kế hoạch hợp đồng xây dựng	134		-	-
5. Phải thu về cho vay ngắn hạn	135		-	-
6. Phải thu ngắn hạn khác	136	VI.3	252,794,480,796	263,116,484,099
7. Dự phòng phải thu ngắn hạn khó đòi (*)	137		- 233,517,846,728	- 221,663,412,363
8. Tài sản thiếu chờ xử lý	139	VI.4	-	48,230,383
<b>IV. Hàng tồn kho</b>	<b>140</b>	<b>VI.5</b>	<b>1,222,968,204,548</b>	<b>923,155,439,979</b>
1. Hàng tồn kho	141		1,223,013,757,447	924,827,026,054
2. Dự phòng giảm giá hàng tồn kho (*)	149		- 45,552,899	- 1,671,586,075
<b>V. Tài sản ngắn hạn khác</b>	<b>150</b>		<b>280,715,476,137</b>	<b>226,614,277,493</b>
1. Chi phí trả trước ngắn hạn	151	VI.13	17,312,413,639	42,509,732,890
2. Thuế GTGT được khấu trừ	152		256,305,454,281	176,620,686,597
3. Thuế và các khoản khác phải thu Nhà nước	153		7,097,608,217	7,483,858,006
4. Giao dịch mua bán lại trái phiếu Chính phủ	154		-	-



5. Tài sản ngắn hạn khác	155		-	-
<b>B. TÀI SẢN DÀI HẠN (200=210+220+240+250+260)</b>	<b>200</b>		<b>5,247,016,579,792</b>	<b>3,752,732,326,026</b>
<b>I. Các khoản phải thu dài hạn</b>	<b>210</b>		<b>2,041,734,000</b>	<b>2,067,606,000</b>
1. Phải thu dài hạn của khách hàng	211	VI.2	-	-
2. Trả trước cho người bán dài hạn	212		-	-
3. Vốn kinh doanh ở đơn vị trực thuộc	213		-	-
4. Phải thu dài hạn nội bộ	214		-	-
5. Phải thu về cho vay dài hạn	215		-	-
6. Phải thu dài hạn khác	216	VI.3	2,041,734,000	2,067,606,000
7. Dự phòng phải thu dài hạn khó đòi (*)	219		-	-
<b>II. Tài sản cố định</b>	<b>220</b>		<b>1,834,693,985,228</b>	<b>1,910,477,137,280</b>
<b>1. Tài sản cố định hữu hình</b>	<b>221</b>	<b>VI.8</b>	<b>938,879,341,269</b>	<b>1,065,244,359,016</b>
- Nguyên giá	222		7,638,038,829,329	7,621,745,716,384
- Giá trị hao mòn lũy kế(*)	223		- 6,699,159,488,060	- 6,556,501,357,368
<b>2. Tài sản cố định thuê tài chính</b>	<b>224</b>	<b>VI.9</b>	<b>-</b>	<b>-</b>
- Nguyên giá	225		-	-
- Giá trị hao mòn lũy kế(*)	226		-	-
<b>3. Tài sản cố định vô hình</b>	<b>227</b>	<b>VI.10</b>	<b>895,814,643,959</b>	<b>845,232,778,264</b>
- Nguyên giá	228		1,166,854,986,839	1,102,728,784,250
- Giá trị hao mòn lũy kế(*)	229		- 271,040,342,880	- 257,496,005,986
<b>III. Bất động sản đầu tư</b>	<b>230</b>	<b>VI.11</b>	<b>260,945,826,865</b>	<b>281,624,932,537</b>
- Nguyên giá	231		334,556,867,544	346,037,256,544
- Giá trị hao mòn lũy kế (*)	232		- 73,611,040,679	- 64,412,324,007
<b>IV. Tài sản dở dang dài hạn</b>	<b>240</b>	<b>VI.6</b>	<b>2,861,604,550,893</b>	<b>1,350,127,867,489</b>
1. Chi phí sản xuất, kinh doanh dở dang dài hạn	241		-	-
2. Chi phí xây dựng cơ bản dở dang	242		2,861,604,550,893	1,350,127,867,489
<b>V. Đầu tư tài chính dài hạn</b>	<b>250</b>	<b>VI.7</b>	<b>46,684,613,638</b>	<b>45,353,584,368</b>
1. Đầu tư vào công ty con	251		-	-
2. Đầu tư vào công ty liên kết, liên doanh	252		28,566,148,989	27,825,815,933
3. Đầu tư góp vốn vào đơn vị khác	253		20,502,000,000	20,502,000,000
4. Dự phòng đầu tư tài chính dài hạn (*)	254		- 2,383,535,351	- 2,974,231,565
5. Đầu tư nắm giữ đến ngày đáo hạn	255		-	-
<b>VI. Tài sản dài hạn khác</b>	<b>260</b>		<b>241,045,869,168</b>	<b>163,081,198,352</b>

3031  
 NG C  
 IAN B  
 CHÁT  
 CÔNG  
 CỔ PH  
 TP. H

1. Chi Phí trả trước dài hạn	261	VI.13	30,549,534,439	29,294,044,224
2. Tài sản thuế thu nhập hoãn lại	262	VI.20	79,984,319,926	83,066,757,320
3. Thiết bị, vật tư, phụ tùng thay thế dài hạn	263	VI.5	117,719,923,766	50,720,396,808
4. Tài sản dài hạn khác	268		12,792,091,037	-
5. Lợi thế thương mại	269		-	-
<b>TỔNG CỘNG TÀI SẢN (270 = 100 + 200)</b>	<b>270</b>		<b>10,264,104,573,488</b>	<b>9,568,629,520,485</b>
<b>C. NỢ PHẢI TRẢ (300=310+330)</b>	<b>300</b>		<b>2,220,879,729,287</b>	<b>1,339,645,449,703</b>
<b>I. Nợ ngắn hạn</b>	<b>310</b>		<b>1,417,572,897,670</b>	<b>1,159,284,251,429</b>
1. Phải trả người bán ngắn hạn	311	VI.15	297,706,572,390	475,420,239,620
2. Người mua trả tiền trước ngắn hạn	312		138,300,964,371	42,391,537,087
3. Thuế và các khoản phải nộp cho nhà nước	313	VI.12	15,981,781,948	22,663,336,608
4. Phải trả cho người lao động	314		105,980,504,396	89,519,496,693
5. Chi phí phải trả ngắn hạn	315	VI.16	178,366,248,271	93,066,847,570
6. Phải trả nội bộ ngắn hạn	316		-	-
7. Phải trả theo tiến độ kế hoạch hợp đồng xây dựng	317		-	-
8. Doanh thu chưa thực hiện ngắn hạn	318	VI.18	-	-
9. Phải trả ngắn hạn khác	319	VI.17	445,556,275,522	77,540,129,961
10. Vay và nợ thuê tài chính ngắn hạn	320	VI.14	-	-
11. Dự phòng phải trả ngắn hạn	321	VI.19	199,470,502,806	312,335,214,817
12. Quỹ khen thưởng, phúc lợi	322		36,210,047,966	46,347,449,073
13. Quỹ bình ổn giá	323		-	-
14. Giao dịch mua bán lại trái phiếu Chính phủ	324		-	-
<b>II. Nợ dài hạn</b>	<b>330</b>		<b>803,306,831,617</b>	<b>180,361,198,274</b>
1. Phải trả dài hạn người bán	331	VI.15	-	-
2. Người mua trả tiền trước dài hạn	332		-	-
3. Chi phí phải trả dài hạn	333	VI.16	-	-
4. Phải trả nội bộ về vốn kinh doanh	334		-	-
5. Phải trả nội bộ dài hạn	335		-	-
6. Doanh thu chưa thực hiện dài hạn	336	VI.18	839,401,318	1,510,922,362
7. Phải trả dài hạn khác	337	VI.17	960,870,000	960,870,000
8. Vay và nợ thuê tài chính dài hạn	338	VI.14	629,383,072,193	-
9. Trái phiếu chuyển đổi	339		-	-
10. Cổ phiếu ưu đãi	340		-	-

6548  
 ĐỒNG T  
 ĐƠN VÀ  
 DẤU H  
 TỶ  
 IẤN  
 Ồ CHỈ


11. Thuế thu nhập hoãn lại phải trả	341		132,540,000,000	132,540,000,000
12. Dự phòng phải trả dài hạn	342	VI.19	-	-
13. Quỹ phát triển khoa học và công nghệ	343		39,583,488,106	45,349,405,912
<b>D. VỐN CHỦ SỞ HỮU (400=410+430)</b>	<b>400</b>		<b>8,043,224,844,201</b>	<b>8,228,984,070,782</b>
<b>I. Vốn chủ sở hữu</b>	<b>410</b>	<b>VI.21</b>	<b>8,043,224,844,201</b>	<b>8,228,984,070,782</b>
1. Vốn góp của chủ sở hữu	411		3,914,000,000,000	3,914,000,000,000
- Cổ phiếu phổ thông có quyền biểu quyết	411a		3,914,000,000,000	3,914,000,000,000
- Cổ phiếu ưu đãi	411b		-	-
2. Thặng dư vốn cổ phần	412		21,179,913,858	21,179,913,858
3. Quyền chọn chuyển đổi trái phiếu	413		-	-
4. Vốn khác của chủ sở hữu	414		-	-
5. Cổ phiếu quỹ (*)	415		- 2,296,824,120	- 2,296,824,120
6. Chênh lệch đánh giá lại tài sản	416		-	-
7. Chênh lệch tỷ giá hối đoái	417		-	-
8. Quỹ đầu tư phát triển	418		3,497,039,984,857	3,497,039,984,857
9. Quỹ hỗ trợ sắp xếp doanh nghiệp	419		-	-
10. Quỹ khác thuộc vốn chủ sở hữu	420		-	-
11. Lợi nhuận sau thuế chưa phân phối	421		442,169,277,330	625,289,673,315
- LNST chưa phân phối lũy kế đến cuối kỳ trước	421a		194,922,125,655	447,473,885,864
- LNST chưa phân phối kỳ này	421b		247,247,151,675	177,815,787,451
12. Nguồn vốn đầu tư XDCB	422		-	-
13. Lợi ích cổ đông không kiểm soát	429		171,132,492,276	173,771,322,872
<b>II. Nguồn kinh phí và quỹ khác</b>	<b>430</b>	<b>VI.22</b>	<b>-</b>	<b>-</b>
1. Nguồn kinh phí	431		-	-
2. Nguồn kinh phí đã hình thành TSCĐ	432		-	-
<b>TỔNG CỘNG NGUỒN VỐN (440=300+400)</b>	<b>440</b>		<b>10,264,104,573,488</b>	<b>9,568,629,520,485</b>

Người lập biểu



Trần Xuân Thảo

Kế toán trưởng



Võ Ngọc Phương



Đoàn Văn Nhuộm

TP. HCM, ngày 30 tháng 01 năm 2018

Giám Đốc



**TỔNG CÔNG TY PHÂN BÓN & HÓA CHẤT DẦU KHÍ - CTCP**  
 Địa chỉ: 43 Mạc Đĩnh Chi, phường Đa Kao, quận 1, Tp HCM

**Mẫu số B 02 - DN/HN**  
 (Ban hành theo TT số 202/2014/TT-BTC  
 ngày 22/12/2014 của BTC)

**BÁO CÁO KẾT QUẢ HOẠT ĐỘNG KINH DOANH HỢP NHẤT**

Cho kỳ hoạt động từ ngày 01 tháng 01 năm 2017 đến ngày 31 tháng 12 năm 2017

Đơn: đồng

CHỈ TIÊU	Mã số	Th. minh	Quý 4		Lũy kế từ đầu năm	
			Năm 2017	Năm 2016	Năm 2017	Năm 2016
			4	5	6	7
1. Doanh thu bán hàng và cung cấp dịch vụ	01	VII.1	1,556,332,429,954	1,693,443,943,496	8,101,852,559,310	8,013,045,841,689
- Trong đó: Doanh thu bán hàng			1,556,332,429,954	1,693,443,943,496	8,101,852,559,310	8,013,045,841,689
Doanh thu cung cấp dịch vụ			-	-		
2. Các khoản giảm trừ doanh thu	02	VII.2	23,949,793,313	15,606,627,638	106,023,465,391	88,258,717,964
3. Doanh thu thuần về bán hàng và cung cấp dịch vụ (10=01-02)	10		1,532,382,636,641	1,677,837,315,858	7,995,829,093,919	7,924,787,123,725
4. Giá vốn hàng bán	11	VII.3	1,098,196,817,188	1,300,263,448,212	5,884,432,561,847	5,528,945,830,113
5. Lợi nhuận gộp về bán hàng và cung cấp dịch vụ (20=10-11)	20		434,185,819,453	377,573,867,646	2,111,396,532,072	2,395,841,293,612
6. Doanh thu hoạt động tài chính	21	VIII.4	65,509,069,832	58,293,776,495	164,595,463,841	234,042,714,790
7. Chi phí tài chính	22	VII.5	747,126,607	854,030,969	1,379,308,284	13,686,412,637
- Trong đó: Chi phí lãi vay	23		102,945,206	-	186,427,398	4,473,655,670
8. Phần lãi hoặc lỗ trong công ty liên doanh, liên kết	24		813,319,469	1,199,481,957	3,834,843,056	3,849,188,452
9. Chi phí bán hàng	25	VII.8	206,363,061,219	182,259,730,276	802,514,524,567	735,465,012,634
10. Chi phí quản lý doanh nghiệp	26	VII.8	185,100,623,018	97,688,490,650	638,677,975,533	499,365,924,703




11. Lợi nhuận thuần từ hoạt động kinh doanh {30=20+(21-22)+24-(25+26)}	30		108,297,397,910	156,264,874,203	837,255,030,585	1,385,215,846,880
12. Thu nhập khác	31	VII.6	11,717,090,913	4,697,822,839	17,312,125,756	11,186,505,268
13. Chi phí khác	32	VII.7	314,851,803	35,601,608	1,702,710,637	3,327,436,657
14. Lợi nhuận khác (40=31-32)	40		11,402,239,110	4,662,221,231	15,609,415,119	7,859,068,611
15. Tổng lợi nhuận kế toán trước thuế (50=30+40)	50		119,699,637,020	160,927,095,434	852,864,445,704	1,393,074,915,491
16. Chi phí thuế TNDN hiện hành	51	VII.10	10,044,683,442	19,935,392,872	141,942,071,760	260,806,442,949
17. Chi phí thuế TNDN hoãn lại	52	VII.11	5,629,977,836	(15,059,790,751)	3,082,437,393	(32,506,272,281)
18. Lợi nhuận sau thuế thu nhập doanh nghiệp (60=50-51-52)	60		104,024,975,742	156,051,493,313	707,839,936,551	1,164,774,744,823
19. Lợi nhuận sau thuế của công ty mẹ	61		102,796,198,356	151,472,444,297	694,455,793,863	1,140,934,981,419
20. Lợi nhuận sau thuế của cổ đông không kiểm soát	62		1,228,777,386	4,579,049,016	13,384,142,688	23,839,763,404
21. Lãi cơ bản trên cổ phiếu	70		205	255	1,532	2,452
22. Lãi suy giảm trên cổ phiếu	71		-	-	-	-

TP.HCM, ngày 30 tháng 01 năm 2018

Kế toán trưởng

Người lập biểu

Tổng Giám Đốc



Võ Ngọc Phương

Trần Xuân Thảo



**BÁO CÁO LƯU CHUYỂN TIỀN TỆ HỢP NHẤT**

(Theo phương pháp gián tiếp)

Cho kỳ hoạt động từ ngày 01 tháng 01 năm 2017 đến ngày 31 tháng 12 năm 2017

Đơn vị: đồng

CHỈ TIÊU	Mã số	Lũy kế từ đầu năm đến cuối quý này	
		Từ 01/01/2017 đến 31/12/2017	Từ 01/01/2016 đến 31/12/2016
1	2	4	5
<b>I. Lưu chuyển tiền từ hoạt động kinh doanh</b>			
1. Lợi nhuận trước thuế	01	852,864,445,704	1,393,074,915,491
2. Điều chỉnh cho các khoản			
- Khấu hao TSCĐ	02	191,416,391,928	242,263,838,182
- Các khoản dự phòng	03	161,178,465,999	216,838,943,170
- Lãi, lỗ chênh lệch tỷ giá hối đoái do đánh giá lại các khoản mục tiền tệ có gốc ngoại tệ	04	534,131,424	(25,224,684)
- Lãi lỗ từ hoạt động đầu tư	05	(170,785,526,945)	(228,142,043,039)
- Chi phí lãi vay	06	-	4,473,655,670
- Các khoản điều chỉnh khác	07		
3. Lợi nhuận từ hoạt động KD trước thay đổi vốn lưu động	08	1,035,207,908,110	1,628,484,084,790
- Tăng, giảm các khoản phải thu	09	(127,372,779,720)	451,316,815,164
- Tăng, giảm hàng tồn kho	10	(578,111,722,029)	393,812,636,054
- Tăng các khoản phải trả ( không bao gồm lãi vay phải trả và thuế TNDN phải nộp)	11	(2,571,048,106)	(27,710,216,020)
- Tăng, giảm chi phí trả trước	12	26,658,151,088	(32,767,930,905)
- Tăng, giảm chứng khoán kinh doanh	13		
- Tiền lãi vay đã trả	14		(4,473,655,670)
- Thuế thu nhập doanh nghiệp đã nộp	15	(151,221,649,321)	(318,332,007,665)
- Tiền thu khác từ hoạt động kinh doanh	16		17,851,484,482
- Tiền chi khác cho hoạt động kinh doanh	17	(121,068,044,242)	(272,537,201,070)
<b>Lưu chuyển tiền thuần từ hoạt động kinh doanh</b>	<b>20</b>	<b>81,520,815,780</b>	<b>1,835,644,009,160</b>
<b>II. Lưu chuyển tiền từ hoạt động đầu tư</b>			
1. Tiền chi để mua sắm, XD TSCĐ và các TS dài hạn khác	21	(1,378,605,939,166)	(1,288,584,447,183)
2. Tiền thu từ thanh lý, nhượng bán TSCĐ và các TS dài hạn khác	22	24,314,881,455	
3. Tiền chi cho vay, mua các công cụ nợ của đơn vị khác	23	(1,830,000,000,000)	(150,000,000,000)
4. Tiền thu hồi cho vay, bán lại các công cụ nợ của đơn vị khác	24	990,000,000,000	175,000,000,000
5. Tiền chi đầu tư góp vốn vào đơn vị khác	25		-
6. Tiền thu hồi đầu tư góp vốn vào đơn vị khác	26	-	30,222,015,914
7. Tiền thu lãi cho vay, cổ tức và lợi nhuận được chia	27	159,661,438,909	231,012,135,796
<b>Lưu chuyển tiền thuần từ hoạt động đầu tư</b>	<b>30</b>	<b>(2,034,629,618,802)</b>	<b>(1,002,350,295,473)</b>
<b>III. Lưu chuyển tiền từ hoạt động tài chính</b>			
1. Tiền thu từ phát hành cổ phiếu, nhận góp vốn của chủ sở hữu	31	-	114,000,000,000
2. Tiền trả lại vốn góp cho các chủ sở hữu, mua lại cổ phiếu của doanh nghiệp đã phát hành	32		-
3. Tiền thu từ đi vay	33	745,942,230,829	5,780,162,536






4. Tiền trả nợ gốc vay	34	(130,600,000,000)	(232,730,241,203)
5. Tiền trả nợ gốc thuê tài chính	35		-
6. Cổ tức, lợi nhuận đã trả cho chủ sở hữu	36	(398,368,476,800)	(2,311,860,298,200)
<b>Lưu chuyển tiền thuần từ hoạt động tài chính</b>	<b>40</b>	<b>216,973,754,029</b>	<b>(2,424,810,376,867)</b>
<b>Lưu chuyển tiền thuần trong kỳ (50 = 20+30+40)</b>	<b>50</b>	<b>(1,736,135,048,993)</b>	<b>(1,591,516,455,393)</b>
<b>Tiền và tương đương tiền đầu kỳ</b>	<b>60</b>	<b>4,098,557,036,080</b>	<b>5,690,048,266,789</b>
<b>Ảnh hưởng của thay đổi tỷ giá hối đoái quy đổi ngoại tệ</b>	<b>61</b>	<b>(534,131,424)</b>	<b>25,224,684</b>
<b>Tiền và tương đương tiền cuối kỳ (70 = 50+60+61)</b>	<b>70</b>	<b>2,361,887,855,663</b>	<b>4,098,557,036,080</b>

Người lập biên



Trần Xuân Thảo

Kế toán trưởng



Võ Ngọc Phương



30 tháng 01 năm 2018

Tổng Giám đốc

Văn Nhuộm



**TỔNG CÔNG TY PHÂN BÓN & HÓA CHẤT DẦU KHÍ - CTCP**

Địa chỉ : 43 Mạc Đĩnh Chi , phường Đa Kao, quận 1, Tp HCM

Mẫu số B 09-DN

Ban hành theo TT số 202/2014/TT-BTC

ngày 22/12/2014 của BTC)

**BẢN THUYẾT MINH BÁO CÁO TÀI CHÍNH HỢP NHẤT**

Từ ngày 01/01/2017 đến 31/12/2017

<b>I. Đặc điểm hoạt động của doanh nghiệp</b>	
1. Hình thức sở hữu vốn	Công ty cổ phần
2. Lĩnh vực kinh doanh	Sản xuất công nghiệp, thương mại
3. Ngành nghề kinh doanh	Sản xuất kinh doanh phân đạm, Amoniac lỏng, khí công nghiệp và các sản phẩm hoá chất khác
4. Chu kỳ sản xuất, kinh doanh thông thường	
5. Đặc điểm hoạt động của doanh nghiệp trong năm tài chính có ảnh hưởng đến báo cáo tài chính	
6. Cấu trúc tập đoàn	
Tổng số các công ty con:	
+ Số lượng các công ty con được hợp nhất:	4 công ty
+ Danh sách các công ty con quan trọng được hợp nhất:	
- Công ty Cổ phần phân bón và hóa chất dầu khí Miền Bắc	
Tỷ lệ lợi ích của công ty mẹ : 75%	
Quyền biểu quyết của công ty mẹ: 100%	
- Công ty Cổ phần phân bón và hóa chất dầu khí Miền Trung	
Tỷ lệ lợi ích của công ty mẹ : 75%	
Quyền biểu quyết của công ty mẹ: 100%	
- Công ty Cổ phần phân bón và hóa chất dầu khí Đông Nam Bộ	
Tỷ lệ lợi ích của công ty mẹ : 75%	
Quyền biểu quyết của công ty mẹ: 100%	
- Công ty Cổ phần phân bón và hóa chất dầu khí Tây Nam Bộ	
Tỷ lệ lợi ích của công ty mẹ : 75%	
Quyền biểu quyết của công ty mẹ: 100%	
+ Danh sách các công ty LDLK	
- Công ty CP Phát triển đô thị Dầu khí (PVC-Mê Kông)	
Tỷ lệ sở hữu: 35.63%	
- Công ty CP Hoá dầu và Xơ sợi Dầu khí (PVTEX)	
Tỷ lệ sở hữu: 25.99%	
- Công ty cổ phần bao bì Đạm Phú Mỹ	
Tỷ lệ sở hữu : 43.34%	
<b>II. Kỳ kế toán, đơn vị tiền tệ sử dụng trong kế toán</b>	
1. Kỳ kế toán năm	Bắt đầu từ 01/01 kết thúc 31/12
2. Đơn vị tiền tệ sử dụng trong kế toán	Đồng Việt Nam
<b>III. Chuẩn mực và Chế độ kế toán áp dụng</b>	
1. Chế độ kế toán áp dụng	Kê khai thường xuyên
2. Tuyên bố về việc tuân thủ chuẩn mực kế toán và chế độ kế toán	
<b>IV. Các chính sách kế toán áp dụng</b>	
1. Nguyên tắc ghi nhận các khoản tiền và các khoản tương đương tiền: Phương pháp chuyển đổi các đồng tiền khác ra đồng tiền sử dụng trong kế toán	Tiền mặt và các khoản tương đương tiền mặt tại quỹ, các khoản đầu tư ngắn hạn hoặc các khoản đầu tư có khả năng thanh khoản cao. Các khoản có khả năng thanh khoản cao là các khoản có khả năng chuyển đổi thành các khoản tiền mặt xác định và ít rủi ro liên quan đến việc biến động giá trị chuyển đổi của các khoản này.
2. Các loại tỷ giá hối đoái áp dụng trong kế toán	
3. Nguyên tắc xác định lãi suất thực tế (lãi suất hiệu lực) dùng để chiết khấu dòng tiền	
4. Nguyên tắc ghi nhận các khoản tiền và các khoản tương đương tiền	



5. Nguyên tắc ghi nhận các khoản đầu tư tài chính:	
- Các khoản đầu tư vào công ty con, công ty liên kết, góp vốn vào cơ sở kinh doanh đồng kiểm soát	
- Các khoản đầu tư chứng khoán ngắn hạn;	
- Các khoản đầu tư ngắn hạn, dài hạn khác	Các khoản đầu tư này được ghi nhận bắt đầu từ ngày mua và được xác định giá trị ban đầu theo giá gốc. Dự phòng giảm giá các khoản đầu tư dài hạn khác được thực hiện theo các quy định hiện hành.
- Phương pháp lập dự phòng giảm giá đầu tư ngắn hạn, dài hạn	
6. Nguyên tắc kế toán nợ phải thu	
7. Nguyên tắc ghi nhận hàng tồn kho:	
- Nguyên tắc ghi nhận hàng tồn kho	Theo giá gốc
- Phương pháp tính giá trị hàng tồn kho	Bình quân gia quyền
- Phương pháp hạch toán hàng tồn kho	Kê khai thường xuyên
- Lập dự phòng giảm giá hàng tồn kho	
8. Nguyên tắc ghi nhận và khấu hao TSCĐ và bất động sản đầu tư:	
- Nguyên tắc ghi nhận TSCĐ (hữu hình, vô hình, thuê tài chính)	Ghi nhận theo nguyên giá
- Phương pháp khấu hao TSCĐ (hữu hình, vô hình, thuê tài chính)	Phương pháp đường thẳng
- Nguyên tắc ghi nhận bất động sản đầu tư	
- Phương pháp khấu hao bất động sản đầu tư	
9. Nguyên tắc kế toán các hợp đồng hợp tác kinh doanh	
10. Nguyên tắc kế toán thuế TNDN hoãn lại	
11. Nguyên tắc kế toán chi phí trả trước	Theo giá trị và thời gian sử dụng
12. Nguyên tắc kế toán nợ phải trả	
13. Nguyên tắc ghi nhận vay và nợ phải trả thuê tài chính	
14. Nguyên tắc ghi nhận và vốn hóa các khoản chi phí đi vay :	
- Nguyên tắc ghi nhận chi phí đi vay	
- Tỷ lệ vốn hóa được sử dụng để xác định chi phí đi vay được vốn hóa trong kỳ;	
15. Nguyên tắc ghi nhận chi phí phải trả	
16. Nguyên tắc và phương pháp ghi nhận các khoản dự phòng phải trả	Các khoản dự phòng được ghi nhận khi Tổng công ty có nghĩa vụ nợ hiện tại do kết quả từ một sự kiện đã xảy ra, và Tổng công ty có khả năng phải thanh toán nghĩa vụ này. Các khoản dự phòng được xác định trên cơ sở ước tính của Ban Tổng Giám Đốc về các khoản chi phí cần thiết để thanh toán nghĩa vụ nợ này tại ngày kết thúc niên độ kế toán.
17. Nguyên tắc ghi nhận doanh thu chưa thực hiện	
18. Nguyên tắc ghi nhận trái phiếu chuyển đổi	
19. Nguyên tắc ghi nhận vốn chủ sở hữu:	Nguồn vốn kinh doanh của Tổng Công ty bao gồm nguồn vốn từ các cổ đông góp và nguồn vốn tự bổ sung từ lợi nhuận hàng năm theo quyết định của Hội đồng quản trị. Quỹ được hình thành từ phân phối lợi nhuận của hoạt động kinh doanh sau khi đã trừ thuế thu nhập doanh nghiệp. Việc trích lập các quỹ được thực hiện theo các quyết định của Hội đồng quản trị Tổng Công ty. Các quỹ được trích lập trong kỳ gồm: Quỹ đầu tư phát triển, Quỹ khen thưởng và phúc lợi
- Nguyên tắc ghi nhận vốn đầu tư của chủ sở hữu, thặng dư vốn cổ phần, vốn khác của chủ sở hữu	
- Nguyên tắc ghi nhận chênh lệch đánh giá lại tài sản	
- Nguyên tắc ghi nhận chênh lệch Tỷ giá	
- Nguyên tắc ghi nhận lợi nhuận chưa phân phối	

20. Nguyên tắc và phương pháp ghi nhận doanh thu:	Doanh thu được ghi nhận khi kết quả giao dịch được xác định một cách đáng tin cậy và Công ty có khả năng thu được các lợi ích kinh tế từ giao dịch này. Doanh thu bán hàng được ghi nhận khi giao hàng và chuyển quyền sở hữu cho người mua.
- Doanh thu bán hàng;	
- Doanh thu cung cấp dịch vụ	
- Doanh thu hoạt động tài chính	
- Doanh thu hợp đồng xây dựng	
21. Nguyên tắc kế toán các khoản giảm trừ doanh thu	
22. Nguyên tắc kế toán giá vốn hàng bán	
23. Nguyên tắc kế toán chi phí tài chính	
24. Nguyên tắc kế toán chi phí bán hàng và quản lý DN	
25. Nguyên tắc và phương pháp ghi nhận chi phí thuế thu nhập doanh nghiệp hiện hành, chi phí thuế thu nhập doanh nghiệp hoãn lại	
26. Các nguyên tắc và phương pháp lập BCTC hợp nhất	
+ Phương pháp loại trừ các giao dịch nội bộ	Tất cả các nghiệp vụ và số dư chủ yếu giữa Công ty mẹ và các công ty con với nhau được loại bỏ khi hợp nhất báo cáo tài chính
+ Phương pháp ghi nhận lợi ích của cổ đông không kiểm soát	Lợi ích của cổ đông không kiểm soát bao gồm giá trị các lợi ích của cổ đông không kiểm soát tại ngày hợp nhất kinh doanh ban đầu và phần lợi ích của cổ đông không kiểm soát trong sự biến động của tổng vốn chủ sở hữu kể từ ngày hợp nhất kinh doanh

VI- Thông tin bổ sung cho các khoản mục trình bày trong Bảng cân đối kế toán				
<b>1. Tiền</b>	<b>31/12/2017</b>		<b>01/01/2017</b>	
- Tiền mặt	2,224,218,432		1,798,603,950	
- Tiền gửi ngân hàng	181,067,807,877		210,838,942,074	
- Tiền đang chuyển				
- Các khoản tương đương tiền	2,178,595,829,354		3,885,919,490,056	
<b>Cộng</b>	<b>2,361,887,855,663</b>		<b>4,098,557,036,080</b>	
<b>2. Phải thu khách hàng</b>	<b>31/12/2017</b>		<b>01/01/2017</b>	
<b>a. Phải thu KH ngắn hạn</b>	<b>143,208,711,158</b>		<b>113,770,688,184</b>	
<i>Trong đó: Phải thu các bên liên quan</i>	<i>4,304,667,435</i>		<i>3,465,280,400</i>	
Tổng Công ty Khí Việt Nam - CTCP (PVGas)	337,920,000		2,415,000,000	
TCT Dung dịch khoan & Hóa phẩm Dầu khí - CTCP			1,050,280,400	
Công ty Điều hành Dầu khí Biển Đông (BIENDONGPOC)				
TCty CP DV KT Dầu khí VN (PTSC)	1,050,093,259			
Cty TNHH MTV Phân bón Dầu khí Cà Mau	904,243,160			
Công ty CP PVI	1,817,157,911			
Cty CP Hoá dầu và Xơ sợi Dầu khí (PVTex)	195,253,105			
<b>3. Phải thu khác</b>	<b>31/12/2017</b>		<b>01/01/2017</b>	
<b>a. Ngắn hạn</b>	<b>252,794,480,796</b>		<b>263,116,484,099</b>	
- Phải thu người lao động	1,257,517,750		901,200,000	
- Kí quỹ, kí cược	476,798,000		29,000,000	
- Phải thu khác	251,060,165,046		262,186,284,099	
<b>b. Dài hạn</b>	<b>2,041,734,000</b>		<b>2,067,606,000</b>	
- Kí quỹ, kí cược	2,041,734,000		2,067,606,000	
- Phải thu khác				
<b>Cộng</b>	<b>254,836,214,796</b>		<b>265,184,090,099</b>	
<b>4. Tài sản thiếu chờ xử lý</b>	<b>31/12/2017</b>		<b>01/01/2017</b>	
a. Tiền				
b. Hàng tồn kho	-		48,230,383	
c. TSCĐ				
d. Tài sản khác				
<b>Cộng</b>	<b>-</b>		<b>48,230,383</b>	
<b>5. Hàng tồn kho</b>	<b>31/12/2017</b>		<b>01/01/2017</b>	
	<b>Giá trị</b>	<b>Dự phòng</b>	<b>Giá trị</b>	<b>Dự phòng</b>
- Hàng mua đang đi trên đường	73,460,998,699		348,955,121,506	
- Nguyên liệu, vật liệu	471,364,021,730		276,568,374,820	
- Công cụ dụng cụ	14,060,360,050		2,298,199,305	
- Thiết bị, vật tư, PTTT	117,719,923,766		50,720,396,808	
- Chi phí SXKD dở dang	30,435,993,313		6,836,680,324	
- Thành phẩm	47,811,255,689		159,886,269,744	
- Hàng hoá	585,881,127,966	(45,552,899)	130,282,380,355	(1,671,586,075)
- Hàng gửi đi bán				
- Hàng hóa kho bảo thuế				
- Hàng hóa bất động sản				
<b>Cộng</b>	<b>1,340,733,681,213</b>	<b>(45,552,899)</b>	<b>975,547,422,862</b>	<b>(1,671,586,075)</b>
<b>6. Tài sản dài hạn dở dang</b>	<b>31/12/2017</b>		<b>01/01/2017</b>	
<b>a. Chi phí SXKD DD dài hạn</b>	<b>-</b>		<b>-</b>	
<b>b. Xây dựng cơ bản dở dang</b>	<b>2,861,604,550,893</b>		<b>1,350,127,867,489</b>	
- Dự án Amoniac	-		23,150,345,732	
- Nhà ở cán bộ nhân viên	36,342,070,618		36,342,070,618	
- Kho Tây Ninh	24,127,540,909		24,001,000,364	
- DA nâng công suất phân xưởng NH3 NM ĐPM và xây dựng SX NPK	2,764,634,975,818		1,213,037,935,077	
- UFC85/Formaldehyde	5,127,108,556		6,058,395,385	
- DA ERP GEĐ 2	1,265,670,000			
- Khác	30,107,184,992		47,538,120,313	
<b>Cộng</b>	<b>2,861,604,550,893</b>		<b>1,350,127,867,489</b>	

VI- Thông tin bổ sung cho các khoản mục trình bày trong Bảng cân đối kế toán

7. Các khoản đầu tư tài chính	Cuối kì		Đầu năm	
	Giá trị	Dự phòng	Giá trị	Dự phòng
A. Chứng khoán kinh doanh	-	-	-	-
B. Đầu tư nắm giữ đến ngày đáo hạn	895,000,000,000	-	55,000,000,000	-
<i>B1. Ngắn hạn</i>	895,000,000,000	-	55,000,000,000	-
+ Tiền gửi có kì hạn	895,000,000,000	-	55,000,000,000	-
+ Trái phiếu				
+ Các khoản đầu tư khác				
<i>B2. Dài hạn</i>	-	-	-	-
+ Tiền gửi có kì hạn	-	-	-	-
+ Trái phiếu				
+ Các khoản đầu tư khác				
C. Đầu tư góp vốn vào đơn vị khác	49,068,148,989	(2,383,535,351)	48,327,815,933	(2,974,231,565)
<i>C1. Đầu tư vào công ty con</i>	-	-	-	-
<i>C2. Đầu tư vào công ty LDLK</i>	28,566,148,989	-	27,825,815,933	-
+ CTCP phát triển đô thị Dầu Khí (PVC - Mekong)	-	-		
+ CTCP hóa dầu và xơ sợi TH PVTex	-			
+ CP Bao bì Đạm Phú Mỹ	28,566,148,989		27,825,815,933	
<i>C3. Đầu tư vào đơn vị khác:</i>	20,502,000,000	(2,383,535,351)	20,502,000,000	(2,974,231,565)
+ CTCP CN TT, VT và TĐH DK (PAIC)	3,600,000,000		3,600,000,000	
+ CTCP Chế biến Thủy hải sản út xi	16,902,000,000	(2,383,535,351)	16,902,000,000	(2,974,231,565)
<b>Cộng</b>	<b>944,068,148,989</b>	<b>(2,383,535,351)</b>	<b>103,327,815,933</b>	<b>(2,974,231,565)</b>



**VI- Thông tin bổ sung cho các khoản mục trình bày trong Bảng cân đối kế toán**

**8 - Tăng giảm tài sản cố định hữu hình :**

	Nhà cửa, vật kiến trúc	Máy móc, thiết bị	Phương tiện vận tải	Thiết bị văn phòng	Thiết bị khác	Tổng cộng
	VND	VND	VND	VND	VND	VND
<b>NGUYỄN GIÁ</b>						
Tại ngày 1/1/2017	1,962,438,021,389	5,404,061,420,788	82,485,288,288	163,940,790,214	8,820,195,705	7,621,745,716,384
Tăng do mua sắm	68,282,663	19,092,596,398	1,723,484,300	24,137,634,880	202,539,369	45,224,537,610
XCDB hoàn thành		49,058,069,118	2,808,394,920			51,866,464,038
Công ty mẹ góp vốn	(315,688,866,609)	277,670,100,489				(38,018,766,120)
Phân loại lại	(26,574,373,007)	(13,546,585,985)	(1,986,221,208)	(671,942,383)		(42,779,122,583)
Thanh lý						
Tại ngày 31/12/2017	1,620,243,064,436	5,736,335,600,808	85,030,946,300	187,406,482,711	9,022,735,074	7,638,038,829,329
<b>KHÁU HAO LŨY KẾ</b>						
Tại ngày 1/1/2017	1,012,448,026,773	5,351,590,644,820	62,362,280,993	122,676,974,615	7,423,430,167	6,556,501,357,368
Khấu hao trong kỳ	105,916,089,078	28,904,176,319	5,987,383,226	27,498,497,649	1,584,879,521	169,891,023,793
Tăng khác (chuyển do tính lại KH UFC85)						
Thanh lý, nhượng bán	(20,712,650,681)	(3,225,230,774)	(1,986,221,208)	(595,513,957)		(26,519,616,620)
Phân loại lại	(34,099,603,609)	33,386,327,128				(713,278,481)
Phân loại lại (giảm khác) do tính lại khấu hao UFC85						
Tại ngày 31/12/2017	1,063,551,859,561	5,410,655,917,493	66,363,443,011	149,579,958,307	9,008,309,688	6,699,159,488,060
<b>GIÁ TRỊ CÒN LẠI</b>						
Tại ngày 1/1/2017	949,989,994,616	52,470,775,968	20,123,007,295	41,263,815,599	1,396,765,538	1,065,244,359,016
Tại ngày 31/12/2017	556,691,204,875	325,679,683,315	18,667,503,289	37,826,524,404	14,425,386	938,879,341,269

VI- Thông tin bổ sung cho các khoản mục trình bày trong Bảng cân đối kế toán

9 - Tăng giảm tài sản cố định thuê tài chính :

Khoản mục	Nhà cửa, vật kiến trúc	Máy móc, thiết bị	Phương tiện vận tải truyền dẫn	Thiết bị dụng cụ quản lý	TSCĐ khác	Tổng cộng
<b>Nguyên giá TSCĐ thuê TC</b>						
Số dư đầu năm (01/01/2017)						
- Thuê tài chính trong năm						
- Mua lại TSCĐ thuê tài chính						
- Trả lại TSCĐ thuê tài chính						
Số dư cuối quý (31/12/2017)						
<b>Giá trị hao mòn lũy kế</b>						
Số dư đầu năm (01/01/2017)						
- Khấu hao trong năm						
- Mua lại TSCĐ thuê tài chính						
- Trả lại TSCĐ thuê tài chính						
Số dư cuối quý (31/12/2017)						
<b>Giá trị còn lại của TSCĐ thuê TC</b>						
Số dư đầu năm (01/01/2017)						
Số dư cuối quý (31/12/2017)						

- Tiền thuê phát sinh thêm được ghi nhận là chi phí trong năm;
- Căn cứ để xác định tiền thuê phát sinh thêm;
- Điều khoản gia hạn thuê hoặc quyền được mua tài sản.



VI- Thông tin bổ sung cho các khoản mục trình bày trong Bảng cân đối kế toán

10 - Tăng giảm tài sản cố định vô hình :

Khoản mục	Quyền sử dụng đất	Bản quyền, bằng sáng chế	Nhãn hiệu hàng hóa	Phần mềm máy vi tính	TSCĐ vô hình khác	Tổng cộng
Nguyên giá TSCĐ vô hình						
Tại ngày 01/01/2017	864,754,631,862	174,122,075,927		53,845,478,429	10,006,598,032	1,102,728,784,250
- Mua trong năm				28,337,550,184		28,337,550,184
- Tạo ra từ nội bộ doanh nghiệp		35,788,652,405				35,788,652,405
XDCB dở dang						
- Tăng khác						
- Thanh lý, nhượng bán						
Tại ngày 31/12/2017	864,754,631,862	209,910,728,332		82,183,028,613	10,006,598,032	1,166,854,986,839
Giá trị hao mòn lũy kế						
Tại ngày 01/01/2017	26,390,579,107	172,061,402,681		49,104,959,937	9,939,064,261	257,496,005,986
- KH điều chuyển từ TCy						
- Khấu hao tăng trong kỳ	5,005,600,203	5,832,261,432		2,683,715,259	22,760,000	13,544,336,894
- Tăng khác						
- Thanh lý, nhượng bán						
- Giảm khác						
Tại ngày 31/12/2017	31,396,179,310	177,893,664,113		51,788,675,196	9,961,824,261	271,040,342,880
Giá trị còn lại của TSCĐVH						
Tại ngày 01/01/2017	838,364,052,755	2,060,673,246		4,740,518,492	67,533,771	845,232,778,264
Tại ngày 31/12/2017	833,358,452,552	32,017,064,219		30,394,353,417	44,773,771	895,814,643,959

VI- Thông tin bổ sung cho các khoản mục trình bày trong Bảng cân đối kế toán  
 11 - Tăng, giảm bất động sản đầu tư :

Khoản mục	Số đầu năm (01/01/2017)	Tăng trong kỳ	Tăng do điều chuyển từ TSCĐHH	Giảm trong kỳ	Số cuối kỳ (31/12/2017)
Nguyên giá bất động sản đầu tư	346,037,256,544		-	(11,480,389,000)	334,556,867,544
- Quyền sử dụng đất	109,213,516,000			(9,714,364,000)	99,499,152,000
- Công trình kiến trúc	236,823,740,544			(1,766,025,000)	235,057,715,544
Giá trị hao mòn lũy kế	64,412,324,007	10,585,079,422	-	(1,386,362,750)	73,611,040,679
- Quyền sử dụng đất	8,429,030,460	1,005,683,040			9,434,713,500
- Công trình kiến trúc	55,983,293,547	9,579,396,382		(1,386,362,750)	64,176,327,179
- Nhà và quyền sử dụng đất					
- Cơ sở hạ tầng					
Giá trị còn lại BĐS đầu tư	281,624,932,537	(10,585,079,422)	-	(10,094,026,250)	260,945,826,865
- Quyền sử dụng đất	100,784,485,540	(1,005,683,040)	-	(9,714,364,000)	90,064,438,500
- Công trình kiến trúc	180,840,446,997	(9,579,396,382)	-	(379,662,250)	170,881,388,365
- Nhà và quyền sử dụng đất					
- Cơ sở hạ tầng					

12. Thuế và các khoản phải nộp nhà nước

	Đầu năm (01/01/2017)	Số phải nộp	Số đã nộp	Giảm do thoái vốn	Cuối kỳ (31/12/2017)
- Thuế GTGT	2,062,262,939	15,688,601,794	14,200,962,199		3,549,902,534
- Thuế GTGT hàng NK	-	243,638,711,039	243,638,711,039		0
- Thuế tiêu thụ đặc biệt	-	-	-		0
- Thuế xuất, nhập khẩu	-	41,389,736,522	41,389,736,522		0
- Thuế TNDN	18,935,392,871	143,125,223,636	151,221,649,321		10,838,967,185
- Thuế TNCN	1,635,232,158	42,287,137,216	42,467,541,706		1,454,827,668
- Thuế tài nguyên	29,528,640	1,981,849,440	1,873,379,520		137,998,560
- Thuế nhà đất và tiền thuê đất	-	968,287,356	968,287,356		0
- Thuế môn bài	-	24,500,000	24,500,000		0
- Thuế nhà thầu	-	20,514,548,140	20,514,548,140		0
- Các khoản phí, lệ phí và các khoản phải nộp khác	920,000	55,390,450	56,224,450		86,000
Cộng	22,663,336,608	509,673,985,594	516,355,540,253	0	15,981,781,948

	Đầu năm (01/01/2017)	Số phải thu	Số đã thu	Cuối kỳ (31/12/2017)
- Thuế TNDN	3,152,818,774	4,335,970,650	3,152,818,774	4,335,970,650
- Thuế TNCN	4,331,039,232	2,873,268,152	4,442,669,817	2,761,637,567
Cộng	7,483,858,006	7,209,238,802	7,595,488,591	7,097,608,217



VI- Thông tin bổ sung cho các khoản mục trình bày trong Bảng cân đối kế toán

	31/12/2017	01/01/2017
<b>13. Chi phí trả trước</b>		
<i>a. Ngắn hạn</i>	17,312,413,639	42,509,732,890
- Chi phí trả trước về thuê hoạt động TSCĐ		
- Chi phí thành lập doanh nghiệp		
- Chi phí lợi thế kinh doanh thương mại		
- Chi phí công cụ dụng cụ	5,767,234,545	
- Chi phí trả trước dài hạn khác	11,545,179,094	42,509,732,890
<i>b. Dài hạn</i>	30,549,534,439	29,294,044,224
- Chi phí trả trước về thuê hoạt động TSCĐ		8,143,806,809
- Chi phí thành lập doanh nghiệp		
- Chi phí lợi thế kinh doanh thương mại		
- Chi phí công cụ dụng cụ	10,307,278,003	9,517,339,780
- Chi phí trả trước dài hạn khác	20,242,256,436	11,632,897,635
<i>c. Lợi thế thương mại</i>		
<b>Cộng</b>	<b>47,861,948,078</b>	<b>71,803,777,114</b>
<b>14. Vay và nợ thuê tài chính</b>	<b>31/12/2017</b>	<b>01/01/2017</b>
<i>a. Vay ngắn hạn</i>	-	-
<i>b. Vay dài hạn</i>	629,383,072,193	-
<b>Cộng</b>	<b>629,383,072,193</b>	<b>0</b>
<b>15. Phải trả người bán</b>	<b>31/12/2017</b>	<b>01/01/2017</b>
<i>a. Phải trả người bán ngắn hạn</i>	297,706,572,390	475,420,239,620
<i>Trong đó phải trả người bán các bên liên quan</i>	88,522,758,351	349,359,265,087
TCT Khí VN - CTCP (PVGas)		212,364,198,249
TCT CP Xây lắp DK VN (PVC)	4,271,216,900	3,980,477,953
TCT bảo dưỡng - sửa chữa công trình DK-CTCP	2,191,526,672	3,491,424,829
TCT CP DV Kỹ thuật DK VN (PTSC)	76,618,538,992	127,801,423,967
TCT CP Vận tải Dầu khí (PVTrans)	2,066,465,488	
TCT CP DV TH Dầu khí (Petrosetco)	9,428,562	1,721,740,089
Công ty CP PVI	1,174,055,065	
TCT Công nghệ năng lượng DK VN-CTCP (EIC)	2,191,526,672	
<b>16. Chi phí phải trả</b>	<b>31/12/2017</b>	<b>01/01/2017</b>
<i>a. Ngắn hạn</i>	178,366,248,271	93,066,847,570
- Chi phí sửa chữa lớn TSCĐ		
- Chi phí trong thời gian ngừng kinh doanh		
- Quỹ dự phòng trợ cấp mất việc làm		
- Chi phí phải trả khác	178,366,248,271	93,066,847,570
<i>b. Dài hạn</i>	0	0
- Chi phí sửa chữa lớn TSCĐ		
- Chi phí trong thời gian ngừng kinh doanh		
- Quỹ dự phòng trợ cấp mất việc làm		
- Chi phí phải trả khác		
<b>Cộng</b>	<b>178,366,248,271</b>	<b>93,066,847,570</b>
<b>17. Phải trả khác</b>	<b>31/12/2017</b>	<b>01/01/2017</b>
<i>a. Ngắn hạn</i>	445,556,275,522	77,540,129,961
- Tài sản thừa chờ giải quyết	210,745,159	1,058,791,423
- Bảo hiểm y tế	7,685,828	16,746,690
- Bảo hiểm xã hội	38,460,043	88,082,608
- Kinh phí công đoàn	438,425,879	516,216,703
- Nhận ký quỹ, ký cược ngắn hạn	7,341,810,073	11,713,640,865
- Các khoản phải trả, phải nộp khác	437,519,148,540	64,146,651,672
<i>b. Dài hạn</i>	960,870,000	960,870,000
- Nhận ký quỹ, ký cược dài hạn	960,870,000	960,870,000
- Các khoản phải trả, phải nộp khác	0	0
<b>Cộng</b>	<b>446,517,145,522</b>	<b>78,500,999,961</b>
<b>18. Doanh thu chưa thực hiện</b>	<b>31/12/2017</b>	<b>01/01/2017</b>
<i>a. Ngắn hạn</i>	0	0
- Doanh thu nhận trước	0	0
- Doanh thu từ chương trình KH truyền thông		

- Doanh thu khác		
<b>b. Dài hạn</b>	<b>839,401,318</b>	<b>1,510,922,362</b>
- Doanh thu nhận trước	839,401,318	1,510,922,362
- Doanh thu từ chương trình KH truyền thông		
- Doanh thu khác		
<b>Cộng</b>	<b>839,401,318</b>	<b>1,510,922,362</b>
<b>19. Dự phòng phải trả</b>	<b>31/12/2017</b>	<b>01/01/2017</b>
<b>a. Ngắn hạn</b>	<b>199,470,502,806</b>	<b>312,335,214,817</b>
- Dự phòng bảo hành sản phẩm hàng hoá		
- Dự phòng bảo hành công trình xây dựng		
- Dự phòng tái cơ cấu		
- Dự phòng phải trả khác (Chi phí sửa chữa TSCĐ...)	199,470,502,806	312,335,214,817
<b>b. Dài hạn</b>	<b>0</b>	<b>0</b>
- Dự phòng bảo hành sản phẩm hàng hoá		
- Dự phòng bảo hành công trình xây dựng		
- Dự phòng tái cơ cấu		
- Dự phòng phải trả khác (Chi phí sửa chữa TSCĐ...)	0	0
<b>Cộng</b>	<b>199,470,502,806</b>	<b>312,335,214,817</b>

VI- Thông tin bổ sung cho các khoản mục trình bày trong Bảng cân đối kế toán

21 - Vốn chủ sở hữu:

21.1 - Bảng đối chiếu biến động của Vốn chủ sở hữu:

	1	2	3	4	5	6	7	8	9	10
	Vốn đầu tư của chủ sở hữu	Vốn chủ sở hữu khác	Cổ phiếu quỹ	Chênh lệch tỷ giá	Quỹ đầu tư phát triển	Quỹ khác thuộc vốn CSH	Thặng dư vốn cổ phần	Lợi nhuận chưa PP	Lợi ích CDKKS	CỘNG
A										
Số dư tại ngày 01/01/2017	3,914,000,000,000	0	(2,296,824,120)	-	3,497,039,984,857	0	21,179,913,858	625,289,673,315	173,771,322,872	8,228,984,070,782
Lợi nhuận trong kỳ								694,455,793,863		694,455,793,863
Cổ phiếu quỹ mua trong kỳ										-
Trích từ LN										-
Trả cổ tức								(94,907,669,849)		(94,907,669,849)
Thu khác										
Kết chuyển nguồn								(782,668,520,000)		(782,668,520,000)
Chi Quỹ										-
Tặng/giảm khác									(2,638,830,596)	(2,638,830,596)
Số dư tại ngày 31/12/2017	3,914,000,000,000	0	(2,296,824,120)	-	3,497,039,984,857	0	21,179,913,858	442,169,277,330	171,132,492,276	8,043,224,844,201

VI- Thông tin bổ sung cho các khoản mục trình bày trong Bảng cân đối kế toán

20. Tài sản thuế thu nhập hoãn lại và thuế thu nhập hoãn lại phải trả

20.1	Tài sản thuế thu nhập hoãn lại	31/12/2017	01/01/2017
	- Tài sản thuế thu nhập hoãn lại liên quan đến khoản chênh lệch tạm thời được khấu trừ	79,984,319,926	83,066,757,320
	- Tài sản thuế thu nhập hoãn lại liên quan đến khoản lỗ tính thuế chưa sử dụng		
	- Tài sản thuế thu nhập hoãn lại liên quan đến khoản ưu đãi tính thuế chưa sử dụng		
	- Khoản hoàn nhập tài sản thuế thu nhập hoãn lại đã được ghi nhận từ các năm trước		
	<b>Cộng</b>	<b>79,984,319,926</b>	<b>83,066,757,320</b>
20.2	Thuế thu nhập hoãn lại phải trả	31/12/2017	01/01/2017
	- Thuế thu nhập hoãn lại phải trả phát sinh từ các khoản chênh lệch tạm thời chịu thuế		
	- Khoản hoàn nhập thuế thu nhập hoãn lại phải trả đã được ghi nhận từ các năm trước		
	- Thuế thu nhập hoãn lại phải trả	132,540,000,000	132,540,000,000
	<b>Cộng</b>	<b>132,540,000,000</b>	<b>132,540,000,000</b>
21.2	Chi tiết vốn đầu tư của chủ sở hữu	31/12/2017	01/01/2017
	- Vốn góp của Nhà nước	2,332,042,530,000	2,332,042,530,000
	- Vốn góp của các đối tượng khác	1,581,957,470,000	1,581,957,470,000
	<b>Cộng</b>	<b>3,914,000,000,000</b>	<b>3,914,000,000,000</b>
	* Giá trị trái phiếu đã chuyển thành cổ phiếu trong năm		
	* Số lượng cổ phiếu quỹ	65,740	65,740
21.3	Các giao dịch về vốn với các chủ sở hữu và phân phối cổ tức, chia lợi nhuận	31/12/2017	01/01/2017
	- Vốn đầu tư của chủ sở hữu		
	+ Vốn góp đầu năm	3,914,000,000,000	3,914,000,000,000
	+ Vốn góp tăng trong năm	0	
	+ Vốn góp giảm trong năm		
	+ Vốn góp cuối năm		
	- Cổ tức, lợi nhuận đã chia		
	<b>Cộng</b>	<b>3,914,000,000,000</b>	<b>3,914,000,000,000</b>
21.4	Cổ tức		
	- Cổ tức đã công bố sau ngày kết thúc kỳ kế toán quý		
	+ Cổ tức đã công bố trên cổ phiếu phổ thông :	782,668,520,000	1,519,737,040,000
	+ Cổ tức đã công bố trên cổ phiếu ưu đãi :		
	- Cổ tức của cổ phiếu ưu đãi lũy kế chưa được ghi nhận		
21.5	Cổ phiếu	31/12/2017	01/01/2017
	- Số lượng cổ phiếu đăng ký phát hành	391,400,000	391,400,000
	* Mệnh giá cổ phiếu đang lưu hành:	10,000	10,000
21.6	Các quỹ của doanh nghiệp	31/12/2017	01/01/2017
	- Quỹ đầu tư phát triển	3,497,039,984,857	3,497,039,984,857
	- Quỹ khác thuộc vốn chủ sở hữu		
	* Mục đích trích lập và sử dụng các quỹ của doanh nghiệp		
21.7	Thu nhập và chi phí, lãi hoặc lỗ được hạch toán trực tiếp vào Vốn chủ sở hữu theo qui định của các		
22	Nguồn kinh phí	31/12/2017	01/01/2017

M.S.T  
 480  
 3 TY  
 IVA  
 AU K  
 TY  
 AN  
 5 CHI

- Nguồn kinh phí được cấp trong năm	-	-
- Chi sự nghiệp		
- Nguồn kinh phí còn lại cuối kỳ		

**VII - Thông tin bổ sung cho các khoản mục trình bày trong Báo cáo kết quả hoạt động kinh doanh.**

*Đvtính : Đồng*

1	Doanh thu	Quý 4/2017	Quý 4/2016
	Tổng doanh thu bán hàng và cung cấp dịch vụ	1,556,332,429,954	1,693,443,943,496
	Trong đó:		
	- Doanh thu bán hàng	1,556,332,429,954	1,693,443,943,496
	Doanh thu sản phẩm trong nước	1,139,352,601,126	1,137,817,470,474
	Doanh thu sản phẩm nhập khẩu	416,979,828,828	555,626,473,022
2	Các khoản giảm trừ doanh thu	23,949,793,313	15,606,627,638
	Trong đó :		
	+ Chiết khấu thương mại	23,949,793,313	15,606,627,638
	+ Giảm giá hàng bán	-	-
	+ Hàng bán bị trả lại		
	+ Thuế GTGT phải nộp (PP trực tiếp)		
	+ Thuế tiêu thụ đặc biệt		
	+ Thuế xuất khẩu		
	<b>Doanh thu thuần về bán hàng và CCDV</b>	<b>1,532,382,636,641</b>	<b>1,677,837,315,858</b>
	Trong đó : + Doanh thu thuần trao đổi hàng hoá	1,532,382,636,641	1,677,837,315,858
	Doanh thu thuần sản phẩm trong nước	1,130,937,150,887	1,130,793,483,053
	Doanh thu thuần sản phẩm nhập khẩu	401,445,485,754	547,043,832,805
3	Giá vốn hàng bán	Quý 4/2017	Quý 4/2016
	- Giá vốn của hàng hóa sản xuất trong nước	724,525,028,447	767,847,211,754
	- Giá vốn của hàng hóa sản phẩm nhập khẩu	373,671,788,742	532,416,236,458
	- Giá vốn của thành phẩm đã bán		
	- Giá vốn của dịch vụ đã cung cấp		
	- Giá trị còn lại, chi phí nhượng bán, thanh lý của BĐS đầu tư đã bán		
	- Chi phí kinh doanh Bất động sản đầu tư		
	- Hao hụt, mất mát hàng tồn kho		
	- Các khoản chi phí vượt mức bình thường		
	- Dự phòng giảm giá hàng nhập khẩu tồn kho		
	<b>Cộng</b>	<b>1,098,196,817,188</b>	<b>1,300,263,448,212</b>
4	Doanh thu hoạt động tài chính	Quý 4/2017	Quý 4/2016
	- Lãi tiền gửi, tiền cho vay	62,566,543,222	56,537,537,325
	- Lãi đầu tư trái phiếu, kỳ phiếu, tín phiếu		
	- Cổ tức, lợi nhuận được chia	2,340,000,000	
	- Lãi bán ngoại tệ		
	- Lãi chênh lệch tỷ giá đã thực hiện		
	- Lãi chênh lệch tỷ giá chưa thực hiện		
	- Lãi bán hàng trả chậm		
	- Doanh thu hoạt động tài chính khác	602,526,610	1,756,239,170
	<b>Cộng</b>	<b>65,509,069,832</b>	<b>58,293,776,495</b>
5	Chi phí tài chính	Quý 4/2017	Quý 4/2016
	- Lãi tiền vay	102,945,206	
	- Chiết khấu thanh toán, lãi bán hàng trả chậm	0	
	- Lỗ do thanh lý các khoản đầu tư ngắn hạn, dài hạn		

N. O.  
T  
P  
HÓA  
MINH

C. T. C. P  
H  
MINH





34	- Các giao dịch không bằng tiền ảnh hưởng đến báo cáo luân chuyển tiền tệ và các khoản tiền do doanh nghiệp nắm giữ nhưng không được sử dụng	31/12/2017	01/01/2017
34.1	- Mua tài sản bằng cách nhận các khoản nợ liên quan trực tiếp hoặc thông qua nghiệp vụ cho thuê tài chính		
	- Mua doanh nghiệp thông qua phát hành cổ phiếu		
	- Chuyển nợ thành vốn chủ sở hữu		
34.2	- Mua và thanh lý công ty con hoặc đơn vị kinh doanh khác trong kỳ báo cáo		
	- Tổng giá trị mua hoặc thanh lý		
	- Phần giá trị mua hoặc thanh lý được thanh toán bằng tiền và các khoản tương đương tiền;		
	- Số tiền và các khoản tương đương tiền thực có trong công ty con hoặc đơn vị kinh doanh khác được mua hoặc thanh lý;		
	- Phần giá trị tài sản và công nợ không phải là tiền và các khoản tương đương tiền trong Công ty con hoặc đơn vị kinh doanh khác được mua hoặc thanh lý trong kỳ.		
34.3	- Trình bày giá trị và lý do của các khoản tiền và tương đương tiền lớn do doanh nghiệp nắm giữ nhưng không được sử dụng do có sự hạn chế của pháp luật hoặc các ràng buộc khác mà doanh nghiệp phải thực hiện		

### VIII - Những thông tin khác

- 1 - Những khoản nợ tiềm tàng, khoản cam kết và những thông tin tài chính khác:
- 2 - Những sự kiện phát sinh sau ngày kết thúc kỳ kế toán năm:
- 3 - Thông tin về số dư chủ yếu với các bên liên quan tại ngày 31/12/2017

#### Trả trước cho nhà cung cấp

Tổng Công ty Công nghệ năng lượng Dầu khí Việt Nam - CTCP (EIC)	3,274,819,401
T Cty CP Dịch vụ tổng hợp dầu khí (Petrosetco)	3,264,778,552
T Cty CP Dịch vụ Kỹ thuật Dầu khí Việt Nam (PTSC)	22,013,374,648
Tổng Công ty CP Xây lắp Dầu khí Việt Nam (PVC)	4,860,607,417
Công ty CP PVI	

#### Phải thu khác

Công ty CP Đầu tư tài chính công đoàn Dầu khí VN	110,143,267,289
Công ty CP Hoá dầu và Xơ sợi Dầu khí (PVTex)	114,384,102,264

- 4 - Trình bày tài sản, doanh thu, kết quả kinh doanh theo bộ phận (Theo lĩnh vực kinh doanh hoặc khu vực địa lý) theo quy định của Chuẩn mực kế toán số 28 "Báo cáo bộ phận"

5 - Thông tin so sánh (Giải trình những biến động trong báo cáo tài chính quý 4/2017 làm giảm lợi nhuận so với cùng kỳ năm 2016 theo yêu cầu tại thông tư 202 ngày 22/12/2014 của Bộ Tài chính):

Lợi nhuận Quý 4.2017 giảm so với quý 4.2016 do giá khí đầu vào tăng nên giá thành Ure Phú Mỹ tăng so với cùng kỳ năm trước làm lợi nhuận giảm tương ứng

6 - Thông tin về hoạt động liên tục:


7 - Những thông tin khác(3)

Người lập biểu

Trần Xuân Thảo

Kế toán trưởng

Võ Ngọc Phương



Đoàn Văn Nhuộm



**BẢNG CÂN ĐỐI KẾ TOÁN**

Tại ngày 31 tháng 12 năm 2017

Đơn vị tính : Đồng

CHỈ TIÊU	Mã số	Thuyết minh	Số cuối kỳ	Số đầu kỳ
1	2	3	4	5
<b>A - TÀI SẢN NGẮN HẠN (100=110+120+130+140+150)</b>	<b>100</b>		<b>4,350,630,229,958</b>	<b>5,204,242,191,818</b>
<b>I. Tiền và các khoản tương đương tiền</b>	<b>110</b>		<b>1,975,644,526,576</b>	<b>3,551,725,949,149</b>
1. Tiền	111		101,644,526,576	127,725,949,149
2. Các khoản tương đương tiền	112		1,874,000,000,000	3,424,000,000,000
<b>II. Các khoản đầu tư tài chính ngắn hạn</b>	<b>120</b>		<b>835,000,000,000</b>	<b>35,000,000,000</b>
1. Chứng khoán kinh doanh	121		-	-
2. Dự phòng giảm giá chứng khoán kinh doanh (*)	122		-	-
3. Đầu tư nắm giữ đến ngày đáo hạn	123		835,000,000,000	35,000,000,000
<b>III. Các khoản phải thu ngắn hạn</b>	<b>130</b>		<b>212,161,697,308</b>	<b>510,985,185,427</b>
1. Phải thu ngắn hạn của khách hàng	131		103,671,774,172	115,958,873,418
2. Trả trước cho người bán ngắn hạn	132		90,757,085,022	356,434,286,384
3. Phải thu nội bộ ngắn hạn	133		-	-
4. Phải thu theo tiến độ kế hoạch hợp đồng xây dựng	134		-	-
5. Phải thu về cho vay ngắn hạn	135		-	-
6. Phải thu ngắn hạn khác	136		251,250,684,842	260,207,207,605
7. Dự phòng phải thu ngắn hạn khó đòi (*)	137		(233,517,846,728)	(221,663,412,363)
8. Tài sản thiếu chờ xử lý	139		-	48,230,383
<b>IV. Hàng tồn kho</b>	<b>140</b>		<b>1,050,508,366,652</b>	<b>880,392,899,032</b>
1. Hàng tồn kho	141		1,050,508,366,652	880,392,899,032
2. Dự phòng giảm giá hàng tồn kho(*)	149		-	-
<b>V. Tài sản ngắn hạn khác</b>	<b>150</b>		<b>277,315,639,422</b>	<b>226,138,158,210</b>
1. Chi phí trả trước ngắn hạn	151		15,095,728,800	42,033,613,607
2. Thuế giá trị gia tăng được khấu trừ	152		256,305,454,281	176,620,686,597
3. Thuế và các khoản khác phải thu Nhà nước	153		5,914,456,341	7,483,858,006
4. Giao dịch mua bán lại trái phiếu Chính phủ	154		-	-
5. Tài sản ngắn hạn khác	155		-	-
<b>B - TÀI SẢN DÀI HẠN (200=210+220+240+250+260)</b>	<b>200</b>		<b>5,482,813,641,843</b>	<b>3,974,891,331,961</b>
<b>I. Các khoản phải thu dài hạn</b>	<b>210</b>		<b>965,000,000</b>	<b>965,000,000</b>
1. Phải thu dài hạn của khách hàng	211		-	-
2. Trả trước cho người bán dài hạn	212		-	-
3. Vốn kinh doanh ở đơn vị trực thuộc	213		-	-
4. Phải thu nội bộ dài hạn	214		-	-



CHỈ TIÊU	Mã số	Thuyết minh	Số cuối kỳ	Số đầu kỳ
1	2	3	4	5
5. Phải thu về cho vay dài hạn	215		-	-
6. Phải thu dài hạn khác	216		965,000,000	965,000,000
7. Dự phòng phải thu dài hạn khó đòi (*)	219		-	-
<b>II. Tài sản cố định</b>	<b>220</b>		<b>1,718,638,550,342</b>	<b>1,782,004,101,226</b>
<b>1. Tài sản cố định hữu hình</b>	<b>221</b>		<b>879,754,317,564</b>	<b>994,543,897,265</b>
- Nguyên giá	222		7,454,934,165,117	7,442,996,156,019
- Giá trị hao mòn lũy kế(*)	223		(6,575,179,847,553)	(6,448,452,258,754)
<b>2. Tài sản cố định thuê tài chính</b>	<b>224</b>		<b>-</b>	<b>-</b>
- Nguyên giá	225		-	-
- Giá trị hao mòn lũy kế(*)	226		-	-
<b>3. Tài sản cố định vô hình</b>	<b>227</b>		<b>838,884,232,778</b>	<b>787,460,203,961</b>
- Nguyên giá	228		1,105,540,820,964	1,041,414,618,375
- Giá trị hao mòn lũy kế(*)	229		(266,656,588,186)	(253,954,414,414)
<b>III. Bất động sản đầu tư</b>	<b>230</b>		<b>260,945,826,865</b>	<b>271,508,391,432</b>
- Nguyên giá	231		334,556,867,544	334,556,867,544
- Giá trị hao mòn lũy kế (*)	232		(73,611,040,679)	(63,048,476,112)
<b>IV. Tài sản dở dang dài hạn</b>	<b>240</b>		<b>2,861,564,550,893</b>	<b>1,350,127,867,489</b>
1. Chi phí sản xuất, kinh doanh dở dang dài hạn	241		-	-
2. Chi phí xây dựng cơ bản dở dang	242		2,861,564,550,893	1,350,127,867,489
<b>V. Các khoản đầu tư tài chính dài hạn</b>	<b>250</b>		<b>422,571,464,649</b>	<b>421,980,768,435</b>
1. Đầu tư vào công ty con	251		386,250,000,000	386,250,000,000
2. Đầu tư vào công ty liên kết, liên doanh	252		680,903,000,000	680,903,000,000
3. Đầu tư góp vốn vào đơn vị khác	253		20,502,000,000	20,502,000,000
4. Dự phòng đầu tư tài chính dài hạn (*)	254		(665,083,535,351)	(665,674,231,565)
5. Đầu tư nắm giữ đến ngày đáo hạn	255		-	-
<b>VI. Tài sản dài hạn khác</b>	<b>260</b>		<b>218,128,249,094</b>	<b>148,305,203,379</b>
1. Chi Phí trả trước dài hạn	261		13,397,838,293	16,939,412,084
2. Tài sản thuê thu nhập hoãn lại	262		74,218,395,998	80,645,394,487
3. Thiết bị, vật tư, phụ tùng thay thế dài hạn	263		117,719,923,766	50,720,396,808
4. Tài sản dài hạn khác	268		12,792,091,037	-
5. Lợi thế thương mại	269		-	-
<b>TỔNG CỘNG TÀI SẢN (270 = 100 + 200)</b>	<b>270</b>		<b>9,833,443,871,801</b>	<b>9,179,133,523,779</b>
<b>C - NỢ PHẢI TRẢ (300=310+330)</b>	<b>300</b>		<b>1,940,846,467,106</b>	<b>1,129,980,472,553</b>
<b>I. Nợ ngắn hạn</b>	<b>310</b>		<b>1,270,079,635,489</b>	<b>1,082,159,274,279</b>
1. Phải trả người bán ngắn hạn	311		302,503,746,891	467,493,965,213
2. Người mua trả tiền trước ngắn hạn	312		35,445,705,703	30,127,260,440
3. Thuế và các khoản phải nộp cho nhà nước	313		12,058,155,576	14,463,684,386

030  
TỔNG  
PHÂN  
A CH  
CỔ  
CỔ  
- TP

CHỈ TIÊU	Mã số	Thuyết minh	Số cuối kỳ	Số đầu kỳ
1	2	3	4	5
4. Phải trả cho người lao động	314		87,705,158,019	75,490,305,886
5. Chi phí phải trả ngắn hạn	315		173,617,987,993	87,975,748,712
6. Phải trả nội bộ ngắn hạn	316		-	-
7. Phải trả theo tiến độ kế hoạch hợp đồng xây dựng	317		-	-
8. Doanh thu chưa thực hiện ngắn hạn	318		-	-
9. Phải trả ngắn hạn khác	319		434,373,064,069	64,609,951,465
10. Vay và nợ thuê tài chính ngắn hạn	320		-	-
11. Dự phòng phải trả ngắn hạn	321		199,470,502,806	312,335,214,817
12. Quỹ khen thưởng phúc lợi	322		24,905,314,432	29,663,143,360
13. Quỹ bình ổn giá	323		-	-
14. Giao dịch mua bán lại trái phiếu Chính phủ	324		-	-
<b>II. Nợ dài hạn</b>	<b>330</b>		<b>670,766,831,617</b>	<b>47,821,198,274</b>
1. Phải trả người bán dài hạn	331		-	-
2. Người mua trả tiền trước dài hạn	332		-	-
3. Chi phí phải trả dài hạn	333		-	-
4. Phải trả nội bộ về vốn kinh doanh	334		-	-
5. Phải trả nội bộ dài hạn	335		-	-
6. Doanh thu chưa thực hiện dài hạn	336		839,401,318	1,510,922,362
7. Phải trả dài hạn khác	337		960,870,000	960,870,000
8. Vay và nợ thuê tài chính dài hạn	338		629,383,072,193	-
9. Trái phiếu chuyển đổi	339		-	-
10. Cổ phiếu ưu đãi	340		-	-
11. Thuế thu nhập hoãn lại phải trả	341		-	-
12. Dự phòng phải trả dài hạn	342		-	-
13. Quỹ phát triển khoa học và công nghệ	343		39,583,488,106	45,349,405,912
<b>D - VỐN CHỦ SỞ HỮU (400=410+430)</b>	<b>400</b>		<b>7,892,597,404,695</b>	<b>8,049,153,051,226</b>
<b>I. Vốn chủ sở hữu</b>	<b>410</b>		<b>7,892,597,404,695</b>	<b>8,049,153,051,226</b>
1. Vốn góp của chủ sở hữu	411		3,914,000,000,000	3,914,000,000,000
- Cổ phiếu phổ thông có quyền biểu quyết	41A		3,914,000,000,000	3,914,000,000,000
- Cổ phiếu ưu đãi	41B		-	-
2. Thặng dư vốn cổ phần	412		21,179,913,858	21,179,913,858
3. Quyền chọn chuyển đổi trái phiếu	413		-	-
4. Vốn khác của chủ sở hữu	414		-	-
5. Cổ phiếu quỹ (*)	415		(2,296,824,120)	(2,296,824,120)
6. Chênh lệch đánh giá lại tài sản	416		-	-
7. Chênh lệch tỷ giá hối đoái	417		-	-
8. Quỹ đầu tư phát triển	418		3,444,814,857,841	3,444,814,857,841
9. Quỹ hỗ trợ sắp xếp doanh nghiệp	419		-	-

3165

CÔNG  
BÓN  
T DÁ  
IG TY  
PHÁN  
HỒ C

CHỈ TIÊU	Mã số	Thuyết minh	Số cuối kỳ	Số đầu kỳ
1	2	3	4	5
10. Quỹ khác thuộc chủ sở hữu	420		-	-
11. Lợi nhuận sau thuế chưa phân phối	421		514,899,457,116	671,455,103,647
- LNST chưa phân phối lũy kế đến cuối kỳ trước	421a		282,460,843,647	517,538,600,405
- LNST chưa phân phối kỳ này	421b		232,438,613,469	153,916,503,242
12. Nguồn vốn đầu tư XDCB	422		-	-
13. Lợi ích cổ đông không kiểm soát	429		-	-
<b>II. Nguồn kinh phí và quỹ khác</b>	<b>430</b>		-	-
1. Nguồn kinh phí	431		-	-
2. Nguồn kinh phí đã hình thành TSCĐ	432		-	-
<b>TỔNG CỘNG NGUỒN VỐN (440=300+400)</b>	<b>440</b>		<b>9,833,443,871,801</b>	<b>9,179,133,523,779</b>

Người lập biểu

*H. Lan Anh*

Hoàng Thị Lan Anh

Kế Toán Trưởng

*V. Ngọc Phương*

Võ Ngọc Phương

TP.HCM, ngày 30 tháng 04 năm 2017

Tổng giám đốc



Phan Văn Nhuộm



TẬP ĐOÀN DẦU KHÍ QUỐC GIA VIỆT NAM  
 TỔNG CÔNG TY PHÂN BÓN VÀ HOÁ CHẤT DẦU KHÍ - CTCP  
 Địa chỉ: Số 43 Mạc Đĩnh Chi, phường ĐaKao, quận 1, TP HCM

Mẫu số B02 - DN  
 (Ban hành theo Thông tư số 200/2014/TT-BTC  
 ngày 22/12/2014 của Bộ Tài Chính)

## BÁO CÁO KẾT QUẢ HOẠT ĐỘNG KINH DOANH

Cho kỳ kế toán, kết thúc ngày 31 tháng 12 năm 2017

CHỈ TIÊU	Mã số	Thuyết minh	Quý IV		Đơn vị tính : Đồng	
			2017		2016	
			2017	2016	Lấy kể từ đầu năm đến cuối quý này	2016
1	2	3	4	5	6	7
1. Doanh thu bán hàng và cung cấp dịch vụ	1		1,398,978,258,616	1,376,368,956,016	7,465,852,549,086	6,875,319,465,757
2. Các khoản giảm trừ doanh thu	2		37,987,014,787	16,042,577,239	157,671,743,412	99,855,371,522
3. Doanh thu thuần về bán hàng và cung cấp dịch vụ (10 = 01-02)	10		1,360,991,243,829	1,360,326,378,777	7,308,180,805,674	6,775,464,094,235
4. Giá vốn hàng bán và dịch vụ cung cấp	11		987,001,686,757	1,062,092,775,584	5,452,528,564,255	4,736,179,757,273
5. Lợi nhuận gộp về bán hàng và dịch vụ cung cấp (20 = 10 - 11)	20		373,989,557,072	298,233,603,193	1,855,652,241,419	2,039,284,336,962
6. Doanh thu hoạt động tài chính	21		66,603,710,247	70,338,816,000	194,160,162,710	283,421,602,561
7. Chi phí tài chính	22		644,166,401	198,406,307	1,148,895,578	8,756,410,363
- Trong đó: Chi phí lãi vay	23		-	-	-	4,473,655,670
8. Chi phí bán hàng	25		166,810,742,216	142,380,874,358	663,885,338,085	594,818,145,517
9. Chi phí quản lý doanh nghiệp	26		165,855,809,114	77,160,842,983	551,860,445,034	411,744,236,158
10. Lợi nhuận thuần từ hoạt động kinh doanh (30 = {20+(21-22)+24-(25+26)})	30		107,282,549,588	148,832,295,545	832,917,725,432	1,307,387,147,485
11. Thu nhập khác	31		11,252,393,336	4,486,604,429	15,605,365,438	10,092,091,085
12. Chi phí khác	32		314,381,355	35,601,608	1,317,355,627	2,547,423,555



13. Lợi nhuận (lỗ) khác (40 = 31 - 32)	40	10,938,011,981	4,451,002,821	14,288,009,811	7,544,667,530
14. Tổng lợi nhuận kế toán trước thuế (50 = 30 + 40)	50	118,220,561,569	153,283,298,366	847,205,735,243	1,314,931,815,015
15. Chi phí thuế TNDN hiện hành	51	8,874,014,347	13,315,524,542	127,814,613,285	236,272,493,924
16. Chi phí thuế TNDN hoãn lại	52	6,426,998,489	(1,911,028,037)	6,426,998,489	(23,205,412,135)
17. Lợi nhuận sau thuế thu nhập doanh nghiệp (60=50-52)	60	102,919,548,733	141,878,801,861	712,964,123,469	1,101,864,733,226
18. Lãi trên cổ phiếu (*)	70	-	-	-	-
19. Lãi suy giảm trên cổ phiếu (*)	71	-	-	-	-

TP.HCM, ngày 30 tháng 01 năm 2017

Kế toán trưởng


Người lập biểu

*Hồ Ngọc Phương*

Hồ Ngọc Phương

Võ Ngọc Phương

Tổng giám đốc



HNW HCVAN NHUOM





**BÁO CÁO LƯU CHUYỂN TIỀN TỆ CÔNG TY MẸ**

(Theo phương pháp gián tiếp)

cho kỳ hoạt động từ ngày 01/01/2017 đến ngày 31/12/2017

CHỈ TIÊU	Mã số	Thuyết minh	Từ 01/01/2017 đến 31/12/2017	Từ 01/01/2016 đến 31/12/2016
1	2	3	4	5
<b>I. Lưu chuyển tiền từ hoạt động kinh doanh</b>				
1. Lợi nhuận trước thuế	01		847,205,735,243	1,314,931,815,015
2. Điều chỉnh cho các khoản				
- Khấu hao TSCĐ và BĐSĐT	02		175,297,997,303	222,933,455,897
- Các khoản dự phòng	03		(124,128,450,162)	219,167,514,652
- Lãi, lỗ chênh lệch tỷ giá hối đoái do đánh giá lại các khoản mục tiền tệ có gốc ngoại tệ	04			(25,224,684)
- Lãi lỗ từ hoạt động đầu tư	05		(190,572,503,235)	(277,866,830,055)
- Chi phí lãi vay	06		-	4,473,655,664
- Các khoản điều chỉnh khác	07			
3. Lợi nhuận từ hoạt động KD trước thay đổi vốn lưu động	08		707,802,779,149	1,483,614,386,489
- Tăng, giảm các khoản phải thu	09		(182,661,857,195)	585,731,912,564
- Tăng, giảm hàng tồn kho	10		(170,115,467,620)	198,251,364,713
- Tăng các khoản phải trả ( không bao gồm lãi vay phải trả và thuế TNDN phải nộp)	11		254,958,513,917	(17,844,584,853)
- Tăng, giảm chi phí trả trước	12		30,479,458,598	(34,870,718,972)
- Tăng giảm chứng khoán kinh doanh	13		-	-
- Tiền lãi vay đã trả	14		-	(4,473,655,664)
- Thuế thu nhập doanh nghiệp đã nộp	15		(132,256,123,480)	(288,065,145,515)
- Tiền thu khác từ hoạt động kinh doanh	16			17,851,484,482
- Tiền chi khác cho hoạt động kinh doanh	17		(76,860,608,379)	(230,979,259,506)
<b>Lưu chuyển tiền thuần từ hoạt động kinh doanh</b>	<b>20</b>		<b>431,346,694,990</b>	<b>1,709,215,783,738</b>
<b>II. Lưu chuyển tiền từ hoạt động đầu tư</b>				
1. Tiền chi để mua sắm, XD TSCĐ và các TS dài hạn khác	21		(1,642,719,992,401)	(1,297,005,518,078)
2. Tiền thu từ thanh lý, nhượng bán TSCĐ và các TS dài hạn khác	22		13,770,727,273	-
3. Tiền chi cho vay, mua các công cụ nợ của đơn vị khác	23		(1,750,000,000,000)	
4. Tiền thu hồi cho vay, bán lại các công cụ nợ của đơn vị khác	24		950,000,000,000	35,000,000,000
5. Tiền chi đầu tư góp vốn vào đơn vị khác	25			
6. Tiền thu hồi đầu tư góp vốn vào đơn vị khác	26			63,530,094,000
7. Tiền thu lãi cho vay, cổ tức và lợi nhuận được chia	27		190,506,552,172	276,957,583,084
<b>Lưu chuyển tiền thuần từ hoạt động đầu tư</b>	<b>30</b>		<b>(2,238,442,712,956)</b>	<b>(921,517,840,994)</b>
<b>III. Lưu chuyển tiền từ hoạt động tài chính</b>				
1. Tiền thu từ phát hành cổ phiếu	31			114,000,000,000
2. Tiền mua lại CP của DN đã ph/hành	32			
3. Tiền vay ngắn hạn, dài hạn nhận được	33		629,383,072,193	5,780,162,536
4. Tiền chi trả nợ gốc vay	34			(232,730,241,203)
5. Tiền chi trả nợ gốc thuê tài chính	35			
6. Cổ tức, lợi nhuận đã trả cho chủ sở hữu	36		(398,368,476,800)	(2,311,860,298,200)
7. Tiền thu từ bán cổ phiếu quỹ	37			
<b>Lưu chuyển tiền thuần từ hoạt động tài chính</b>	<b>40</b>		<b>231,014,595,393</b>	<b>(2,424,810,376,867)</b>
<b>Lưu chuyển tiền thuần trong kỳ (50 = 20+30+40)</b>	<b>50</b>		<b>(1,576,081,422,573)</b>	<b>(1,637,112,434,123)</b>
Tiền và tương đương tiền đầu kỳ	60		3,551,725,949,149	5,188,813,158,588
Ảnh hưởng của thay đổi tỷ giá hối đoái quy đổi ngoại tệ	61			25,224,684
<b>Tiền và tương đương tiền cuối kỳ (70 = 50+60+61)</b>	<b>70</b>		<b>1,975,644,526,576</b>	<b>3,551,725,949,149</b>

Người lập biểu

*Hoàng Thị Lan Anh*

Hoàng Thị Lan Anh

Kế toán trưởng

Võ Ngọc Phương



30 tháng 01 năm 2017

Tổng giám đốc

Đoàn Văn Nhuộm

**TỔNG CÔNG TY PHÂN BÓN VÀ HÓA CHẤT DẦU KHÍ - CTCP**

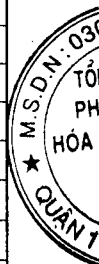
Địa chỉ: số 43 Mạc Đĩnh Chi, P Đa Kao, Quận 1

Mẫu số B 09-DN

(Ban hành theo thông tư số 200/2014/TT-BTC  
ngày 22/12/2014 của Bộ Tài chính)**BẢN THUYẾT MINH BÁO CÁO TÀI CHÍNH CÔNG TY MẸ**

Từ ngày 01/01/2017 đến 31/12/2017

<b>I. Đặc điểm hoạt động của doanh nghiệp</b>	
1. Hình thức sở hữu vốn	Công ty cổ phần
2. Lĩnh vực kinh doanh	Sản xuất công nghiệp, thương mại
3. Ngành nghề kinh doanh	Sản xuất kinh doanh phân đạm, Amoniac lỏng, khí công nghiệp, điện và các sản phẩm hoá chất khác
4. Đặc điểm hoạt động của doanh nghiệp trong năm tài chính có ảnh hưởng đến báo cáo tài chính	
<b>II. Kỳ kế toán, đơn vị tiền tệ sử dụng trong kế toán</b>	
1. Kỳ kế toán năm	Bắt đầu từ 01/01 kết thúc 31/12
2. Đơn vị tiền tệ sử dụng trong kế toán	Đồng Việt Nam
<b>III. Chuẩn mực và Chế độ kế toán áp dụng</b>	
1. Chế độ kế toán áp dụng	Kê khai thường xuyên
2. Tuyên bố về việc tuân thủ chuẩn mực kế toán và chế độ kế toán	
<b>IV. Các chính sách kế toán áp dụng</b>	
<b>1. Nguyên tắc ghi nhận các khoản tiền và các khoản tương đương tiền: Phương pháp chuyển đổi các đồng tiền khác ra đồng tiền sử dụng trong kế toán</b>	
<b>2. Chính sách kế toán đối với hàng tồn kho:</b>	
- Nguyên tắc ghi nhận hàng tồn kho	Theo giá gốc
- Phương pháp tính giá trị hàng tồn kho	Bình quân gia quyền
- Phương pháp hạch toán hàng tồn kho	Kê khai thường xuyên
- Lập dự phòng giảm giá hàng tồn kho	
<b>3. Ghi nhận và khấu hao TSCĐ và bất động sản đầu tư:</b>	
- Nguyên tắc ghi nhận TSCĐ (hữu hình, vô hình, thuê tài chính)	Ghi nhận theo nguyên giá
- Phương pháp khấu hao TSCĐ (hữu hình, vô hình, thuê tài chính)	Phương pháp đường thẳng
<b>4. Nguyên tắc ghi nhận và khấu hao bất động sản đầu tư:</b>	
- Nguyên tắc ghi nhận bất động sản đầu tư	
- Phương pháp khấu hao bất động sản đầu tư	
<b>5. Nguyên tắc ghi nhận các khoản đầu tư tài chính:</b>	
- Các khoản đầu tư vào công ty con, công ty liên kết, góp vốn vào cơ sở kinh doanh đồng kiểm soát	
- Các khoản đầu tư chứng khoán ngắn hạn;	
- Các khoản đầu tư ngắn hạn, dài hạn khác	
- Phương pháp lập dự phòng giảm giá đầu tư ngắn hạn, dài hạn	
<b>6. Nguyên tắc ghi nhận và vốn hóa các khoản chi phí đi vay :</b>	
- Nguyên tắc ghi nhận chi phí đi vay	
- Tỷ lệ vốn hóa được sử dụng để xác định chi phí đi vay được vốn hóa trong kỳ;	
<b>7- Nguyên tắc ghi nhận và vốn hóa các khoản chi phí khác:</b>	
+ Chi phí trả trước	



+ Chi phí khác	
- Phương pháp phân bổ chi phí trả trước	Theo giá trị và thời gian sử dụng
- Phương pháp phân bổ lợi thế thương mại	
<b>8. Nguyên tắc ghi nhận chi phí phải trả</b>	
<b>9. Nguyên tắc và phương pháp ghi nhận các khoản dự phòng phải trả</b>	
<b>10. Nguyên tắc ghi nhận vốn chủ sở hữu:</b>	
- Nguyên tắc ghi nhận vốn đầu tư của chủ sở hữu, thặng dư vốn cổ phần, vốn khác của chủ sở hữu	
- Nguyên tắc ghi nhận chênh lệch đánh giá lại tài sản	
- Nguyên tắc ghi nhận chênh lệch Tỷ giá	
- Nguyên tắc ghi nhận lợi nhuận chưa phân phối	
<b>11. Nguyên tắc và phương pháp ghi nhận doanh thu:</b>	
- Doanh thu bán hàng;	
- Doanh thu cung cấp dịch vụ	
- Doanh thu hoạt động tài chính	
- Doanh thu hợp đồng xây dựng	
<b>12. Nguyên tắc và phương pháp ghi nhận chi phí tài chính</b>	
<b>13. Nguyên tắc và phương pháp ghi nhận chi phí thuế thu nhập doanh nghiệp hiện hành, chi phí thuế thu nhập doanh nghiệp hoãn lại</b>	
<b>14. Các nghiệp vụ dự phòng rủi ro hối đoái</b>	
<b>15. Các nguyên tắc và phương pháp kế toán khác</b>	
<b>V. Các sự kiện hoặc giao dịch trọng yếu trong kỳ kế toán giữa niên độ</b>	

316  
 IG CỎ  
 AN B  
 CHÁT  
 CÔNG  
 CỔ P  
 - TP

VI- Thông tin bổ sung cho các khoản mục trình bày trong Bảng cân đối kế toán				
<b>1. Tiền</b>	<b>31/12/2017</b>		<b>01/01/2017</b>	
- Tiền mặt		1,552,583,443		1,225,799,016
- Tiền gửi ngân hàng		100,091,943,133		126,500,150,133
- Tiền đang chuyển		-		-
- Các khoản tương đương tiền		1,874,000,000,000		3,424,000,000,000
<b>Cộng</b>		<b>1,975,644,526,576</b>		<b>3,551,725,949,149</b>
<b>3. Phải thu khách hàng</b>	<b>31/12/2017</b>		<b>01/01/2017</b>	
<i>Phải thu các bên liên quan</i>				
Tổng Công ty CP Dịch vụ Kỹ thuật Dầu khí Việt Nam (PTSC)		1,050,093,259		125,717,790
Tổng Công ty Khí Việt Nam - CTCP (PVGas)		337,920,000		2,415,000,000
Tổng Công ty Dung dịch khoan & Hóa phẩm Dầu khí - CTCP (DMC)		-		1,049,558,400
Công ty CP Hóa dầu và Xơ sợi Dầu khí (PVTex)		195,253,105		195,253,105
Liên doanh Việt - Nga (Vietsovpetro)		152,575,355		-
Tổng Công ty Bảo dưỡng Sửa chữa Công trình Dầu khí - CTCP (PVMR)		30,743,130		-
Công ty CP PVI		1,815,861,208		-
<i>Phải thu khác</i>		100,089,328,115		112,173,344,123
<b>Cộng</b>		<b>103,671,774,172</b>		<b>115,958,873,418</b>
<b>4. Phải thu khác</b>	<b>31/12/2017</b>		<b>01/01/2017</b>	
<b>a. Ngắn hạn</b>		<b>251,250,684,842</b>		<b>260,207,207,605</b>
- Phải thu về cổ phần hóa		-		-
- Phải thu về cổ tức và lợi nhuận được chia		-		-
- Phải thu người lao động		149,985,241		481,961,929
- Kí quỹ, kí cược		476,798,000		29,000,000
- Công ty CP ĐT tài chính Công đoàn DKVN		110,143,267,289		110,143,267,289
- Công ty CP Hóa dầu và Xơ sợi Dầu khí (PVTEX)		114,384,102,264		110,568,051,564
- Công ty CP kinh doanh khí hóa lỏng Miền Bắc		-		12,792,091,037
- Phải thu khác		26,096,532,048		26,192,835,786
<b>b. Dài hạn</b>		<b>965,000,000</b>		<b>965,000,000</b>
<b>Cộng</b>		<b>252,215,684,842</b>		<b>261,172,207,605</b>
<b>5. Tài sản thiếu chờ xử lý</b>	<b>31/12/2017</b>		<b>01/01/2017</b>	
a. Tiền		-		-
b. Hàng tồn kho		-		48,230,383
c. TSCĐ		-		-
d. Tài sản khác		-		-
<b>Cộng</b>		<b>-</b>		<b>48,230,383</b>
<b>6. Hàng tồn kho</b>	<b>31/12/2017</b>		<b>01/01/2017</b>	
	<b>Giá trị</b>	<b>Dự phòng</b>	<b>Giá trị</b>	<b>Dự phòng</b>
- Hàng mua đang đi trên đường	73,460,998,699	-	348,955,121,506	-
- Nguyên liệu, vật liệu	471,364,021,730	-	276,568,374,820	-
- Công cụ dụng cụ	13,799,682,450	-	2,244,882,768	-
- Thiết bị phụ tùng thay thế dài hạn	117,719,923,766	-	50,720,396,808	-
- Chi phí SXKD dở dang	29,396,867,934	-	6,590,533,584	-
- Thành phẩm	164,958,969,646	-	152,631,417,737	-
- Hàng hoá	297,527,826,193	-	93,402,568,617	-
- Hàng gửi đi bán	-	-	-	-
- Hàng hóa kho bảo thuế	-	-	-	-
- Hàng hóa bất động sản	-	-	-	-
<b>Cộng giá gốc của hàng tồn kho</b>	<b>1,168,228,290,418</b>	<b>-</b>	<b>931,113,295,840</b>	<b>-</b>
* Giá trị ghi sổ của hàng tồn kho dùng để thế chấp, cầm cố đảm bảo các khoản nợ phải trả				
* Giá trị hoàn nhập dự phòng giảm giá hàng tồn kho trong năm				
* Các trường hợp hoặc sự kiện dẫn đến phải trích thêm dự phòng giảm giá hàng tồn kho				
<b>7. Tài sản dài hạn dở dang</b>	<b>31/12/2017</b>		<b>01/01/2017</b>	
<b>a. Chi phí SXKD DD dài hạn</b>				
<b>b. Xây dựng cơ bản dở dang</b>		<b>2,861,564,550,893</b>		<b>1,350,127,867,489</b>
- Dự án Amoniac		-		23,150,345,732
- Nhà ở cán bộ nhân viên		36,342,070,618		36,342,070,618
- Kho Tây Ninh		24,127,540,909		24,001,000,364
- DA nâng công suất phân xưởng NH3 NM ĐPM và xây dựng SX NPK		2,764,634,975,818		1,213,037,935,077
- UFC85/Formaldehyde		5,127,108,556		6,058,395,385
- ERP GĐ2		1,265,670,000		13,878,343,125
- Khác		30,067,184,992		33,659,777,188
<b>Cộng</b>		<b>2,861,564,550,893</b>		<b>1,350,127,867,489</b>

548  
 NG T  
 ON V  
 DẦU  
 TY  
 HÁN  
 TỐC

VI- Thông tin bổ sung cho các khoản mục trình bày trong Bảng cân đối kế toán

2. Các khoản đầu tư tài chính	31/12/2017		01/01/2017	
	Giá trị	Dự phòng	Giá trị	Dự phòng
<b>A. Chương khoản kinh doanh</b>				
<b>B. Đầu tư nắm giữ đến ngày đáo hạn</b>				
<b>B1. Ngân hàng</b>				
+ Tiền gửi có kì hạn	835,000,000,000	-	35,000,000,000	-
+ Trái phiếu	835,000,000,000	-	35,000,000,000	-
+ Các khoản đầu tư khác	835,000,000,000	-	35,000,000,000	-
<b>B2. Dài hạn</b>				
+ Tiền gửi có kì hạn	-	-	-	-
+ Trái phiếu	-	-	-	-
+ Các khoản đầu tư khác	-	-	-	-
<b>C. Đầu tư góp vốn vào đơn vị khác</b>				
<b>C1. Đầu tư vào công ty con</b>				
+ Cty CP Phân bón & hóa chất DK Đồng Nam Bộ	1,087,655,000,000	665,083,535,351	1,087,655,000,000	665,674,231,565
+ Cty CP Phân bón & hóa chất DK Tây Nam Bộ	386,250,000,000	-	386,250,000,000	-
+ Cty CP Phân bón & hóa chất DK Miền Bắc	93,750,000,000	-	93,750,000,000	-
+ Cty CP Phân bón & hóa chất DK Miền Trung	127,500,000,000	-	127,500,000,000	-
+ Cty CP Phân bón & hóa chất DK Miền Trung	90,000,000,000	-	90,000,000,000	-
+ Cty CP Phân bón & hóa chất DK Miền Trung	75,000,000,000	-	75,000,000,000	-
<b>C2. Đầu tư vào công ty liên doanh, liên kết</b>				
+ Cty CP Phát triển đô thị DK (PVC Mekong)	680,903,000,000	662,700,000,000	680,903,000,000	662,700,000,000
+ Công ty Cổ phần Hóa dầu và Xơ sợi Dầu khí (PV TEX)	100,000,000,000	100,000,000,000	100,000,000,000	100,000,000,000
+ Công ty CP Bao bì Đạm Phú Mỹ	562,700,000,000	562,700,000,000	562,700,000,000	562,700,000,000
+ Công ty CP Bao bì Đạm Phú Mỹ	18,203,000,000	-	18,203,000,000	-
<b>C3. Đầu tư vào đơn vị khác:</b>				
+ Công ty CNTT, VT và tự động hóa Dầu khí (PAIC)	20,502,000,000	2,383,535,351	20,502,000,000	2,974,231,565
+ Công ty Cổ phần Chế biến Thủy sản Ut Xi	3,600,000,000	-	3,600,000,000	-
+ Khác	16,902,000,000	2,383,535,351	16,902,000,000	2,974,231,565
<b>Cộng</b>	<b>1,922,655,000,000</b>	<b>665,083,535,351</b>	<b>1,122,655,000,000</b>	<b>665,674,231,565</b>

8 - Tăng giảm tài sản cố định hữu hình :

Khoản mục	Nhà cửa, vật kiến trúc	Máy móc thiết bị	Phương tiện vận tải truyền dẫn	Thiết bị dụng cụ quản lý	TSCĐ khác	Tổng cộng
<b>Nguyên giá TSCĐ hữu hình</b>						
Số dư tại ngày 01/01/2017	1,818,094,860,743	5,403,880,477,392	57,716,663,055	155,027,252,324	8,276,902,505	7,442,996,156,019
- Mua trong kỳ	68,282,663	7,290,249,398	0	23,791,748,680	202,539,369	31,352,820,110
- Đầu tư XD/CB hoàn thành		49,058,069,118				49,058,069,118
- Tăng khác	44,602,979,720	277,670,100,489				322,273,080,209
- Chuyển sang BDS đầu tư						-
- Thanh lý, nhượng bán	26,574,373,007	1,744,238,985	1,986,221,208	149,280,810		30,454,114,010
- Giảm khác	360,291,846,329					360,291,846,329
Số dư tại ngày 31/12/2017	1,475,899,903,790	5,736,154,657,412	55,730,441,847	178,669,720,194	8,479,441,874	7,454,934,165,117
<b>Giá trị hao mòn lũy kế</b>						
Số dư tại ngày 01/01/2017	929,952,231,692	5,347,163,056,752	49,068,205,141	115,151,263,090	7,117,502,079	6,448,452,258,754
- Khấu hao trong kỳ	93,225,319,178	28,213,409,716	3,040,950,439	26,969,489,928	584,089,703	152,033,258,964
- Tăng khác	6,700,353,645	33,386,327,128				40,086,680,773
- Chuyển sang bất động sản đầu tư						-
- Thanh lý, nhượng bán	20,712,650,681	1,744,238,985	1,986,221,208	149,280,810		24,592,391,684
- Giảm khác	40,799,959,254					40,799,959,254
Số dư tại ngày 31/12/2017	968,365,294,580	5,407,018,554,611	50,122,934,372	141,971,472,208	7,701,591,782	6,575,179,847,553
<b>Giá trị còn lại của TSCĐHH</b>						
- Tại ngày (01/01/2017)	888,142,629,051	56,717,420,640	8,648,457,914	39,875,989,234	1,159,400,426	994,543,897,265
- Tại ngày (31/12/2017)	507,534,609,210	329,136,102,801	5,607,507,475	36,698,247,986	777,850,092	879,754,317,564

10 - Tăng giảm tài sản cố định vô hình :

Khoản mục	Quyền sử dụng đất	Bản quyền, bằng sáng chế	Nhãn hiệu hàng hóa	Phần mềm máy vi tính	TSCĐ vô hình khác	Tổng cộng
Nguyên giá TSCĐ vô hình						
Số dư tại ngày 01/01/2017	803,964,779,348	173,923,675,927	-	53,587,845,068	9,938,318,032	1,041,414,618,375
- Mua trong năm			0	28,337,550,184		28,337,550,184
- Tạo ra từ nội bộ doanh nghiệp						
- Tăng do hợp nhất kinh doanh						
- Tăng từ XDCB		35,788,652,405				35,788,652,405
- Tăng khác						
- Thanh lý, nhượng bán						
- Giảm khác						
Số dư tại ngày 31/12/2017	803,964,779,348	209,712,328,332	-	81,925,395,252	9,938,318,032	1,105,540,820,964
Giá trị hao mòn lũy kế						
Số dư tại ngày 01/01/2017	23,025,645,628	172,059,595,760	-	48,930,854,994	9,938,318,032	253,954,414,414
- Khấu hao trong năm	4,303,568,201	5,766,128,099	0	2,632,477,472		12,702,173,772
- Tăng khác						
- Thanh lý, nhượng bán						
- Giảm khác						
Số dư tại ngày 31/12/2017	27,329,213,829	177,825,723,859	-	51,563,332,466	9,938,318,032	266,656,588,186
Giá trị còn lại của TSCĐVH						
- Tại ngày (01/01/2017)	780,939,133,720	1,864,080,167		4,656,990,074	-	787,460,203,961
- Tại ngày (31/12/2017)	776,635,565,519	31,886,604,473		30,362,062,786	-	838,884,232,778

**11 - Tăng giảm bất động sản đầu tư:**

Khoản mục	Số đầu năm (01/01/2017)	Tăng trong năm	Giảm trong năm	Số cuối kỳ (31/12/2017)
<b>Nguyên giá bất động sản đầu tư</b>	<b>334,556,867,544</b>	-	-	<b>334,556,867,544</b>
- Quyền sử dụng đất	99,499,152,000			99,499,152,000
- Nhà	235,057,715,544			235,057,715,544
- Nhà và quyền sử dụng đất				-
- Cơ sở hạ tầng				-
				-
<b>Giá trị hao mòn lũy kế</b>	<b>63,048,476,112</b>	<b>10,562,564,567</b>	-	<b>73,611,040,679</b>
- Quyền sử dụng đất	6,641,294,253	1,005,683,040		7,646,977,293
- Nhà	56,407,181,859	9,556,881,527		65,964,063,386
- Nhà và quyền sử dụng đất				-
- Cơ sở hạ tầng				-
				-
<b>Giá trị còn lại BĐS đầu tư</b>	<b>271,508,391,432</b>	<b>(10,562,564,567)</b>	-	<b>260,945,826,865</b>
- Quyền sử dụng đất	92,857,857,747	(1,005,683,040)		91,852,174,707
- Nhà	178,650,533,685	(9,556,881,527)		169,093,652,158
- Nhà và quyền sử dụng đất	-			
- Cơ sở hạ tầng	-			
	-			

**12. Thuế và các khoản phải nộp nhà nước :**

**- Phải nộp nhà nước**

	Đầu năm (01/01/2017)	Số phải nộp	Số đã nộp	Cuối kỳ (31/12/2017)
- Thuế GTGT	952,031,395	11,109,594,551	9,938,881,872	2,122,744,074
- Thuế GTGT hàng NK	-	243,638,711,039	243,638,711,039	-
- Thuế tiêu thụ đặc biệt	-	-	-	-
- Thuế xuất, nhập khẩu	-	41,389,736,522	41,389,736,522	-
- Thuế TNDN	13,315,524,542	127,814,613,285	132,256,123,480	8,874,014,347
- Thuế TNCN	165,679,809	35,507,257,695	34,749,624,909	923,312,595
- Thuế tài nguyên	29,528,640	1,981,849,440	1,873,379,520	137,998,560
- Thuế bảo vệ môi trường	920,000	55,390,450	56,224,450	86,000
- Thuế nhà đất và tiền thuê đất	-	944,955,131	944,955,131	-
- Tiền thuê đất	-	-	-	-
- Thuế môn bài	-	6,500,000	6,500,000	-
- Thuế nhà thầu	-	20,514,548,140	20,514,548,140	-
- Các khoản phí, lệ phí và các khoản phải nộp khác	-	-	-	-
<b>Cộng</b>	<b>14,463,684,386</b>	<b>482,963,156,254</b>	<b>485,368,685,063</b>	<b>12,058,155,576</b>

**- Phải thu nhà nước**

	Đầu năm (01/01/2017)	Số phải thu	Số đã thu	Cuối kỳ (31/12/2017)
- Thuế TNDN	3,152,818,774			3,152,818,774
- Thuế TNCN	4,331,039,232		1,569,401,665	2,761,637,567
<b>Cộng</b>	<b>7,483,858,006</b>	<b>0</b>	<b>1,569,401,665</b>	<b>5,914,456,341</b>

03  
 NG  
 HÂN  
 CHÁ  
 CÔN  
 CỐ  
 - TP



VI- Thông tin bổ sung cho các khoản mục trình bày trong Bảng cân đối kế toán

13. Chi phí trả trước	31/12/2017	01/01/2017
<b>a. Ngắn hạn</b>	<b>15,095,728,800</b>	<b>42,033,613,607</b>
- Chi phí trả trước về thuê h/động TSCĐ (tiền thuê đất)	-	
- Chi phí thành lập doanh nghiệp	-	
- Chi phí lợi thế kinh doanh thương mại	-	
- Chi phí công cụ dụng cụ	4,597,527,161	1,195,307,523
- Chi phí bảo hiểm tài sản	3,511,210,664	10,165,908,050
- Các khoản khác	6,986,990,975	30,672,398,034
<b>b. Dài hạn</b>	<b>13,397,838,293</b>	<b>16,939,412,084</b>
- Chi thành lập doanh nghiệp	-	
- Chi phí mua bảo hiểm	-	
- Các khoản khác	13,397,838,293	16,939,412,084
<b>c. Lợi thế thương mại</b>		
<b>Cộng</b>	<b>28,493,567,093</b>	<b>58,973,025,691</b>
<b>14. Vay và nợ thuê tài chính</b>	<b>31/12/2017</b>	<b>01/01/2017</b>
a. Vay ngắn hạn		
b. Vay dài hạn	629,383,072,193	
<b>Cộng</b>	<b>629,383,072,193</b>	<b>-</b>
<b>15. Phải trả người bán</b>	<b>31/12/2017</b>	<b>01/01/2017</b>
<b>Phải trả người bán các bên liên quan</b>	<b>87,454,502,397</b>	<b>219,222,913,028</b>
Tổng Công ty Khí Việt Nam - CTCP (PVGas)		212,363,643,743
Tổng Công ty CP Xây lắp Dầu khí Việt Nam (PVC)	4,271,216,900	3,980,477,953
Tổng Công ty Bảo dưỡng Sửa chữa Công trình Dầu khí - CTCP (PVM)	2,580,913,665	
Tổng Công ty CP Dịch vụ Kỹ thuật Dầu khí Việt Nam (PTSC)	76,085,769,087	1,992,658,396
Tổng Công ty CP Vận tải Dầu khí (PVTrans)	2,397,569,988	207,017,608
Tổng Công ty CP Dịch vụ tổng hợp dầu khí (Petrosetco)	9,428,562	679,115,328
Viện Dầu khí Việt Nam (VPI)	182,538,616	
Công ty CP PVI	1,223,065,579	
Tổng Công ty Dầu Việt Nam (PVOil)	704,000,000	
<b>Phải trả cho các đối tượng khác</b>	<b>215,049,244,494</b>	<b>248,271,052,185</b>
<b>Cộng</b>	<b>302,503,746,891</b>	<b>467,493,965,213</b>
<b>16. Chi phí phải trả</b>	<b>31/12/2017</b>	<b>01/01/2017</b>
<b>a. Ngắn hạn</b>	<b>173,617,987,993</b>	<b>87,975,748,712</b>
- Chi phí sửa chữa lớn TSCĐ		
- Chi phí trong thời gian ngừng kinh doanh		
- Quỹ dự phòng trợ cấp mất việc làm		
- Chi phí phải trả khác	173,617,987,993	87,975,748,712
<b>b. Dài hạn</b>	<b>-</b>	<b>-</b>
- Chi phí sửa chữa lớn TSCĐ	-	
- Chi phí trong thời gian ngừng kinh doanh		
- Quỹ dự phòng trợ cấp mất việc làm		
- Chi phí phải trả khác		
<b>Cộng</b>	<b>173,617,987,993</b>	<b>87,975,748,712</b>
<b>17. Phải trả khác</b>	<b>31/12/2017</b>	<b>01/01/2017</b>
<b>a. Ngắn hạn</b>	<b>434,373,064,069</b>	<b>64,609,951,465</b>
- Tài sản thừa chờ giải quyết	110,373,600	1,023,034,401
- Bảo hiểm y tế	7,685,828	7,354,800
- Bảo hiểm xã hội	20,374,643	18,317,643
- Bảo hiểm thất nghiệp	1,782,570	1,407,670
- Kinh phí công đoàn	253,474,714	472,778,275
- Nhận ký quỹ, ký cược ngắn hạn	4,437,646,073	4,051,140,865
- Các khoản phải trả, phải nộp khác	429,541,726,641	59,035,917,811
<b>b. Dài hạn</b>	<b>960,870,000</b>	<b>960,870,000</b>
- Nhận ký quỹ, ký cược dài hạn	960,870,000	960,870,000
- Các khoản phải trả, phải nộp khác		
<b>Cộng</b>	<b>435,333,934,069</b>	<b>65,570,821,465</b>

165  
 CÔNG  
 BÓN  
 T DÁ  
 IG TY  
 PHÁN  
 HỒC

18. Doanh thu chưa thực hiện	31/12/2017	01/01/2017
<b>a. Ngắn hạn</b>	-	-
- Doanh thu nhận trước		
- Doanh thu từ chương trình KH truyền thống		
- Doanh thu khác		
<b>b. Dài hạn</b>	839,401,318	1,510,922,362
- Doanh thu nhận trước	839,401,318	1,510,922,362
- Doanh thu từ chương trình KH truyền thống		
- Doanh thu khác		
<b>Cộng</b>	<b>839,401,318</b>	<b>1,510,922,362</b>
19. Dự phòng phải trả	31/12/2017	01/01/2017
<b>a. Ngắn hạn</b>	199,470,502,806	312,335,214,817
- Dự phòng bảo hành sản phẩm hàng hoá	-	-
- Dự phòng bảo hành công trình xây dựng	-	-
- Dự phòng tái cơ cấu	-	-
- Dự phòng phải trả khác (Chi phí sửa chữa TSCĐ...)	199,470,502,806	312,335,214,817
<b>b. Dài hạn</b>	-	-
- Dự phòng bảo hành sản phẩm hàng hoá		
- Dự phòng bảo hành công trình xây dựng		
- Dự phòng tái cơ cấu		
- Dự phòng phải trả khác (Chi phí sửa chữa TSCĐ...)	-	-
<b>Cộng</b>	<b>199,470,502,806</b>	<b>312,335,214,817</b>



80-  
 TY  
 /A  
 /KH  
 /Hí M

22 - Vốn chủ sở hữu:

22.1 - Bảng đối chiếu biến động của Vốn chủ sở hữu:

	Vốn đầu tư của chủ sở hữu	Thặng dư vốn cổ phần	Cổ phiếu quỹ	Quỹ đầu tư phát triển	Chênh lệch tỷ giá hối đoái	Lợi nhuận chưa PP	CỘNG
A	1	2	3	4	6	7	8
Số dư tại ngày 01/01/2017	3,914,000,000,000	21,179,913,858	(2,296,824,120)	3,444,814,857,841	-	671,455,103,647	8,049,153,051,226
Lợi nhuận trong kỳ						712,964,123,469	712,964,123,469
Cổ phiếu quỹ mua, bán trong kỳ						-	-
Trích từ LN						(72,102,779,451)	(72,102,779,451)
Trả cổ tức						(797,416,990,549)	(797,416,990,549)
Kết chuyển nguồn							
Thu khác							
Giảm khác							
Số dư tại ngày 31/12/2017	3,914,000,000,000	21,179,913,858	(2,296,824,120)	3,444,814,857,841	-	514,899,457,116	7,892,597,404,695





23.2	Tổng số tiền thuê tối thiểu trong tương lai của Hợp đồng thuê hoạt động TSCĐ không hủy ngang theo các thời hạn		
	- Đến 1 năm		
	- Trên 1-5 năm		
	- Trên 5 năm		

**VII - Thông tin bổ sung cho các khoản mục trình bày trong Báo cáo kết quả hoạt động kinh doanh.**

Đơn vị tính : Đồng

1	Doanh thu	Quý 4/2017	Quý 4/2016
	Tổng doanh thu bán hàng và cung cấp dịch vụ (Mã số 01)	1,398,978,258,616	1,376,368,956,016
	Trong đó:		
	- Doanh thu bán hàng	1,398,978,258,616	1,376,368,956,016
	Doanh thu sản phẩm trong nước	1,152,024,075,194	1,052,835,638,279
	Doanh thu sản phẩm nhập khẩu, tự doanh	246,954,183,422	323,533,317,737
2	Các khoản giảm trừ doanh thu ( Mã số 02)	37,987,014,787	16,042,577,239
	Trong đó :		
	+ Chiết khấu thương mại	37,634,299,787	16,042,577,239
	+ Giảm giá hàng bán	-	-
	+ Hàng bán bị trả lại	352,715,000	-
	+ Thuế GTGT phải nộp (PP trực tiếp)	-	-
	+ Thuế tiêu thụ đặc biệt	-	-
	+ Thuế xuất khẩu	-	-
	Doanh thu thuần về bán hàng và CCDV (Mã số 10)	1,360,991,243,829	1,360,326,378,777
	Trong đó : + Doanh thu thuần trao đổi hàng hoá	1,360,991,243,829	1,360,326,378,777
	Doanh thu thuần sản phẩm trong nước	1,114,037,060,407	1,036,793,061,040
	Doanh thu thuần sản phẩm nhập khẩu, tự doanh	246,954,183,422	323,533,317,737
3	Giá vốn hàng bán ( Mã số 11)	Quý 4/2017	Quý 4/2016
	- Giá vốn của hàng hóa sản xuất trong nước	735,684,125,357	752,502,615,770
	- Giá vốn của hàng hóa sản phẩm nhập khẩu, tự doanh	251,317,561,400	309,590,159,814
	- Giá vốn của thành phẩm đã bán		
	- Giá vốn của dịch vụ đã cung cấp		
	- Giá trị còn lại, chi phí nhượng bán, thanh lý của BĐS đầu tư đã bán		
	- Chi phí kinh doanh Bất động sản đầu tư		
	- Hao hụt, mất mát hàng tồn kho		
	- Các khoản chi phí vượt mức bình thường		
	- Dự phòng giảm giá hàng nhập khẩu tồn kho		
	Cộng	987,001,686,757	1,062,092,775,584
4	Doanh thu hoạt động tài chính (Mã số 21)	Quý 4/2017	Quý 4/2016
	- Lãi tiền gửi, tiền cho vay	59,161,183,637	48,932,758,612
	- Lãi bán các khoản đầu tư	-	-
	- Cổ tức, lợi nhuận được chia	6,840,000,000	19,650,000,000
	- Lãi chênh lệch tỷ giá	602,526,610	925,573,348
	- Lãi bán hàng trả chậm, chiết khấu thanh toán	-	-
	- Doanh thu hoạt động tài chính khác	-	830,484,040
	Cộng	66,603,710,247	70,338,816,000
5	Chi phí tài chính (Mã số 22)	Quý 4/2017	Quý 4/2016
	- Lãi tiền vay	-	-
	- Chiết khấu thanh toán, lãi bán hàng trả chậm	-	-
	- Lỗ do thanh lý các khoản đầu tư tài chính	-	-
	- Lỗ chênh lệch tỷ giá	1,234,862,614	480,898,901
	- Dự phòng giảm giá chứng khoán kinh doanh và tổn thất đầu tư	(590,696,214)	(282,492,588)
	- Chi phí tài chính khác	1	(6)
	- Các khoản ghi giảm chi phí tài chính	-	-
	Cộng	644,166,401	198,406,307
6	Thu nhập khác	Quý 4/2017	Quý 4/2016
	- Thanh lý, nhượng bán TSCĐ	7,913,095,856	909,091
	- Lãi do đánh giá lại tài sản	-	-
	- Tiền phạt thu được	480,359,431	96,656,138

	- Thuế được giảm	-	-
	- Các khoản khác	2,858,938,049	4,389,039,200
	<b>Cộng</b>	<b>11,252,393,336</b>	<b>4,486,604,429</b>
<b>7</b>	<b>Chi phí khác</b>	<b>Quý 4/2017</b>	<b>Quý 4/2016</b>
	- Thanh lý, nhượng bán TSCĐ	-	10,927,233
	- Lỗi do đánh giá lại tài sản	-	-
	- Các khoản bị phạt	-	-
	- Các khoản khác	314,381,355	24,674,375
	<b>Cộng</b>	<b>314,381,355</b>	<b>35,601,608</b>
<b>8</b>	<b>Chi phí bán hàng và chi phí quản lý doanh nghiệp</b>	<b>Quý 4/2017</b>	<b>Quý 4/2016</b>
	<b>a. Các khoản chi phí QLDN phát sinh trong kỳ</b>	<b>165,855,809,114</b>	<b>77,160,842,983</b>
	Chi phí nhân viên quản lý	29,977,993,286	26,322,379,931
	Chi phí vật liệu văn phòng	960,851,663	1,061,046,193
	Chi phí dụng cụ, đồ dùng	1,302,174,983	1,213,688,539
	Chi phí khấu hao TSCĐ quản lý	17,840,676,900	15,996,691,584
	Dịch vụ mua ngoài	59,770,630,078	36,428,796,942
	Chi phí quản lý khác	56,003,482,204	(3,861,760,206)
	<b>b. Các khoản chi phí BH phát sinh trong kỳ</b>	<b>166,810,742,216</b>	<b>142,380,874,358</b>
	Chi phí nhân viên bán hàng	8,304,339,821	13,219,370,357
	Chi phí vật liệu bán hàng	536,478,483	608,280,532
	Chi phí dụng cụ, đồ dùng bán hàng	239,418,922	160,849,758
	Chi phí khấu hao TSCĐ bán hàng	371,854,764	3,245,633
	Chi phí vận chuyển	74,280,689,126	46,074,003,860
	Chi phí quảng cáo, tiếp thị, chăm sóc khách hàng, ASXH	59,771,239,077	68,871,715,120
	Chi phí bán hàng khác	23,306,722,023	13,443,409,098
	<b>Cộng</b>	<b>332,666,551,330</b>	<b>219,541,717,341</b>
<b>9</b>	<b>Chi phí sản xuất kinh doanh theo yếu tố</b>	<b>Quý 4/2017</b>	<b>Quý 4/2016</b>
	-Chi phí nguyên vật liệu	483,221,577,395	602,928,502,834
	-Chi phí nhân công	74,677,965,025	97,033,167,980
	-Chi phí khấu hao tài sản cố định	31,431,630,191	36,000,952,713
	-Chi phí dịch vụ mua ngoài	210,917,887,783	178,453,578,999
	-Chi phí khác bằng tiền	107,279,164,941	100,428,017,777
	<b>Cộng</b>	<b>907,528,225,335</b>	<b>1,014,844,220,303</b>
<b>10</b>	<b>Chi phí thuế thu nhập doanh nghiệp hiện hành (MS 51)</b>	<b>Quý 4/2017</b>	<b>Quý 4/2016</b>
	- Chi phí thuế thu nhập doanh nghiệp tính trên thu nhập chịu thuế năm hiện hành		
	- Điều chỉnh chi phí thuế thu nhập doanh nghiệp của các năm trước vào chi phí thuế thu nhập hiện hành năm nay		
	- Tổng chi phí thuế thu nhập doanh nghiệp hiện hành	8,874,014,347	13,315,524,542
	<b>Cộng</b>	<b>8,874,014,347</b>	<b>13,315,524,542</b>
<b>11</b>	<b>Chi phí thuế thu nhập doanh nghiệp hoãn lại (MS 52)</b>	<b>Quý 4/2017</b>	<b>Quý 4/2016</b>
	- Chi phí thuế thu nhập doanh nghiệp hoãn lại phát sinh từ các khoản chênh lệch tạm thời phải chịu thuế	6,426,998,489	(1,911,028,037)
	- Chi phí thuế thu nhập doanh nghiệp hoãn lại phát sinh từ việc hoàn nhập tài sản thuế thu nhập hoãn lại		
	- Thu nhập thuế thu nhập doanh nghiệp hoãn lại phát sinh từ việc hoàn nhập thuế thu nhập hoãn lại phải trả		
	- Tổng chi phí Thuế Thu nhập doanh nghiệp hoãn lại		
	<b>Cộng</b>	<b>6,426,998,489</b>	<b>(1,911,028,037)</b>

**VII - Thông tin bổ sung cho các khoản mục trình bày trong Báo cáo lưu chuyển tiền tệ**

34	- Các giao dịch không bằng tiền ảnh hưởng đến báo cáo luân chuyển tiền tệ và các khoản tiền do doanh nghiệp nắm giữ nhưng không được sử dụng	31/12/2017	01/01/2017
----	--	------------	------------


548  
GTY  
I VÀ  
AU K  
Y  
N  
CHIT




5 - Thông tin so sánh (những thay đổi về thông tin trong báo cáo tài chính của các niên độ kế toán trước) : Lợi nhuận Q4 năm 2017 giảm so với cùng kỳ năm 2016 do giá khí đầu vào tăng nên giá thành Ure Phú Mỹ tăng so với cùng kỳ năm trước, làm cho lợi nhuận giảm tương ứng.

6 - Thông tin về hoạt động liên tục:

7 - Những thông tin khác(3)

Người lập biểu  
  
Hoàng Thị Lan Anh

Kế toán trưởng  
  
Võ Ngọc Phương

TPHCM, ngày 30 tháng 01 năm 2017  
Tổng giám đốc



Đỗ Văn Nhuận