

**CÔNG TY CỔ PHẦN ĐẦU TƯ VÀ PHÁT TRIỂN  
BẤT ĐỘNG SẢN HUDLAND**

**BÁO CÁO TÀI CHÍNH**  
**Quý IV/2017**

*Hà Nội - Tháng 01 năm 2018*

**MỤC LỤC**

	<b>Trang</b>
BÁO CÁO CỦA BAN GIÁM ĐỐC	1 - 2
BÁO CÁO TÀI CHÍNH QUÝ IV/2017	
Bảng Cân đối kế toán giữa niên độ	3 - 4
Báo cáo Kết quả hoạt động kinh doanh giữa niên độ	5 - 6
Báo cáo Lưu chuyển tiền tệ giữa niên độ	7
Thuyết minh Báo cáo tài chính giữa niên độ	8 - 28

# **CÔNG TY CỔ PHẦN ĐẦU TƯ VÀ PHÁT TRIỂN BẤT ĐỘNG SẢN HUDLAND**

## **BÁO CÁO CỦA BAN GIÁM ĐỐC**

Ban Giám đốc Công ty Cổ phần Đầu tư và Phát triển Bất động sản Hudland trình bày Báo cáo này cùng với Báo cáo tài chính của Công ty cho kỳ hoạt động từ ngày 01/10/2016 đến ngày 31/12/2016.

### **CÔNG TY**

Công ty Cổ phần Đầu tư và Phát triển Bất động sản Hudland (gọi tắt là “Công ty”) được thành lập theo Giấy chứng nhận đăng ký kinh doanh Công ty cổ phần số 0103018988 do Sở Kế hoạch và Đầu tư thành phố Hà Nội cấp ngày 10 tháng 8 năm 2007, đăng ký thay đổi và cấp lại Mã số doanh nghiệp 0102340326 lần 4 ngày 15 tháng 4 năm 2014.

Tên giao dịch bằng tiếng Anh: HUDLAND REAL ESTATE INVESTMENT AND DEVELOPMENT JOINT STOCK COMPANY.

Tên viết tắt: HUDLAND., JSC.

Trụ sở chính: Tầng 12, Tòa nhà HUDLAND TOWER, Khu Dịch Vụ Tổng hợp Linh Đàm, P Hoàng Liệt, Q Hoàng Mai, TP Hà Nội.

Công ty hiện đang niêm yết tại Sở Giao dịch Chứng khoán Hà Nội. Mã cổ phiếu: HLD.



### **HỘI ĐỒNG QUẢN TRỊ VÀ BAN GIÁM ĐỐC**

#### **Hội đồng Quản trị**

Ông Bùi Đức Thịnh	Chủ tịch
Bà Đinh Thị Minh Hằng	Phó Chủ tịch
Ông Phạm Cao Sơn	Ủy viên
Ông Lê Anh Vũ	Ủy viên
Bà Nguyễn Thanh Hương	Ủy viên

Các thành viên Ban Giám đốc Công ty đã điều hành Công ty trong kỳ và đến ngày lập Báo cáo tài chính này gồm:

#### **Ban Giám đốc**

Ông Phạm Cao Sơn	Giám đốc
Ông Nguyễn Thanh Tú	Phó Giám đốc
Ông Vũ Tuấn Linh	Phó Giám đốc
Ông Nguyễn Nam Cường	Phó Giám đốc

### **CÁC SỰ KIỆN SAU NGÀY KẾT THÚC KỲ KẾ TOÁN**

Theo nhận định của Ban Giám đốc, xét trên những khía cạnh trọng yếu, không có sự kiện bất thường nào xảy ra sau ngày khóa sổ kế toán làm ảnh hưởng đến tình hình tài chính và hoạt động của Công ty cần thiết phải điều chỉnh hoặc trình bày trên Báo cáo tài chính Quý 4/2017

**BÁO CÁO CỦA BAN GIÁM ĐỐC (Tiếp theo)**

**TRÁCH NHIỆM CỦA BAN GIÁM ĐỐC**

Ban Giám đốc Công ty có trách nhiệm lập Báo cáo tài chính phản ánh một cách trung thực và hợp lý tình hình tài chính cũng như kết quả hoạt động kinh doanh và tình hình lưu chuyển tiền tệ của Công ty trong kỳ. Trong việc lập Báo cáo tài chính giữa niên độ này, Ban Giám đốc được yêu cầu phải:

- Lựa chọn các chính sách kế toán thích hợp và áp dụng các chính sách đó một cách nhất quán;
- Đưa ra các phán đoán và ước tính một cách hợp lý và thận trọng;
- Nêu rõ các nguyên tắc kế toán thích hợp có được tuân thủ hay không, có những áp dụng sai lệch trọng yếu cần được công bố và giải thích trong Báo cáo tài chính giữa niên độ hay không;
- Thiết kế, thực hiện và duy trì hệ thống kiểm soát nội bộ liên quan tới việc lập và trình bày hợp lý Báo cáo tài chính giữa niên độ để Báo cáo tài chính giữa niên độ không bị sai sót trọng yếu kể cả do gian lận hoặc bị lỗi.
- Lập Báo cáo tài chính giữa niên độ trên cơ sở hoạt động liên tục trừ trường hợp không thể cho rằng Công ty sẽ tiếp tục hoạt động kinh doanh.

Ban Giám đốc xác nhận rằng Công ty đã tuân thủ các yêu cầu nêu trên trong việc lập Báo cáo tài chính giữa niên độ.

Ban Giám đốc Công ty chịu trách nhiệm đảm bảo rằng sổ sách kế toán được ghi chép một cách phù hợp để phản ánh một cách hợp lý tình hình tài chính của Công ty ở bất kỳ thời điểm nào và đảm bảo rằng Báo cáo tài chính giữa niên độ được lập phù hợp với các Chuẩn mực kế toán Việt Nam, Chế độ kế toán doanh nghiệp Việt Nam hiện hành và các quy định pháp lý có liên quan đến việc lập và trình bày Báo cáo tài chính giữa niên độ. Ban Giám đốc cũng chịu trách nhiệm đảm bảo an toàn cho tài sản của Công ty và vì vậy thực hiện các biện pháp thích hợp để ngăn chặn và phát hiện các hành vi gian lận và sai phạm khác.

Thay mặt và đại diện Ban Giám đốc.



**Phạm Cao Sơn**

**Giám đốc**

Hà Nội, ngày 19 tháng 01 năm 2018



**BẢNG CÂN ĐỐI KẾ TOÁN GIỮA NIÊN ĐỘ**  
**Tại ngày 31 tháng 12 năm 2017**

TÀI SẢN	MS	TM	31/12/2017	01/01/2017
			VND	VND
<b>A. TÀI SẢN NGẮN HẠN</b> (100 = 110+120+130+140+150)	<b>100</b>		<b>673,759,617,606</b>	<b>549,263,880,960</b>
<b>I. Tiền và các khoản tương đương tiền</b>	<b>110</b>		<b>91,083,031,362</b>	<b>83,789,625,762</b>
1. Tiền	111		15,483,031,362	1,450,519,936
2. Các khoản tương đương tiền	112		75,600,000,000	82,339,105,826
<b>II. Các khoản đầu tư tài chính ngắn hạn</b>	<b>120</b>		<b>40,073,930,000</b>	<b>28,627,796,567</b>
3. Đầu tư nắm giữ đến ngày đáo hạn	123		40,073,930,000	28,627,796,567
<b>III. Các khoản phải thu ngắn hạn</b>	<b>130</b>		<b>480,459,995,607</b>	<b>239,933,772,131</b>
1. Phải thu ngắn hạn của khách hàng	131		333,419,669,721	181,791,606,693
2. Trả trước cho người bán ngắn hạn	132		122,217,113,256	35,056,214,856
5. Phải thu về cho vay ngắn hạn	135		20,000,000,000	20,000,000,000
6. Phải thu ngắn hạn khác	136		4,823,212,630	3,085,950,582
<b>IV. Hàng tồn kho</b>	<b>140</b>		<b>60,768,537,251</b>	<b>193,433,039,706</b>
1. Hàng tồn kho	141		60,768,537,251	193,433,039,706
2. Dự phòng giảm giá hàng tồn kho	149		-	-
<b>V. Tài sản ngắn hạn khác</b>	<b>150</b>		<b>1,374,123,386</b>	<b>3,479,646,794</b>
1. Chi phí trả trước ngắn hạn	151		1,361,123,386	-
2. Thuế giá trị gia tăng được khấu trừ	152		-	3,449,322,809
3. Thuế và các khoản khác phải thu Nhà nước	153		-	20,323,985
4. Giao dịch mua bán lại trái phiếu chính phủ	154		-	-
5. Tài sản ngắn hạn khác	155		13,000,000	10,000,000
<b>B - TÀI SẢN DÀI HẠN</b> (200 = 210+220+240+250+260)	<b>200</b>		<b>159,516,670,930</b>	<b>137,023,072,603</b>
<b>I. Các khoản phải thu dài hạn</b>	<b>210</b>		-	-
<b>II. Tài sản cố định</b>	<b>220</b>		<b>37,548,217,578</b>	<b>5,112,013,607</b>
1. Tài sản cố định hữu hình	221		37,473,741,772	5,101,180,274
<i>Nguyên giá</i>	222		45,246,811,783	9,087,947,543
<i>Giá trị hao mòn lũy kế</i>	223		(7,773,070,011)	(3,986,767,269)
2. Tài sản cố định thuê tài chính	224		-	-
3. Tài sản cố định vô hình	227		74,475,806	10,833,333
<i>Nguyên giá</i>	228		140,000,000	65,000,000
<i>Giá trị hao mòn lũy kế</i>	229		(65,524,194)	(54,166,667)
<b>III. Bất động sản đầu tư</b>	<b>230</b>		<b>118,371,288,739</b>	-
1. <i>Nguyên giá</i>	231		126,055,464,928	-
2. <i>Giá trị hao mòn lũy kế</i>	232		(7,684,176,189)	-
<b>IV. Tài sản dở dang dài hạn</b>	<b>240</b>		<b>204,945,629</b>	<b>128,919,868,622</b>
<b>V. Các khoản đầu tư tài chính dài hạn</b>	<b>250</b>		<b>2,500,000,000</b>	<b>2,500,000,000</b>
2. Đầu tư vào công ty liên kết, liên doanh	252		2,500,000,000	2,500,000,000
<b>V. Tài sản dài hạn khác</b>	<b>260</b>		<b>892,218,984</b>	<b>491,190,374</b>
1. Chi phí trả trước dài hạn	261		892,218,984	491,190,374
<b>TỔNG TÀI SẢN (270 = 100+200)</b>	<b>270</b>		<b>833,276,288,536</b>	<b>686,286,953,563</b>



**BẢNG CÂN ĐỐI KẾ TOÁN GIỮA NIÊN ĐỘ (Tiếp theo)**  
**Tại ngày 31 tháng 12 năm 2017**

NGUỒN VỐN	MS	TM	31/12/2017	01/01/2017
			VND	VND
<b>A. NỢ PHẢI TRẢ</b> (300 = 310+330)	<b>300</b>		<b>335,992,522,399</b>	<b>220,854,130,510</b>
<b>I. Nợ ngắn hạn</b>	<b>310</b>		<b>261,899,293,326</b>	<b>121,549,673,221</b>
1. Phải trả người bán ngắn hạn	311		8,578,421,167	14,585,136,316
2. Người mua trả tiền trước ngắn hạn	312		3,147,028,280	1,081,714,263
3. Thuế và các khoản phải nộp Nhà nước	313		10,743,109,415	3,533,427,794
4. Phải trả người lao động	314		5,447,981,341	2,466,700,001
5. Chi phí phải trả ngắn hạn	315		51,111,758,903	19,558,406,389
9. Phải trả ngắn hạn khác	319		4,470,810,519	4,065,176,822
10. Vay và nợ thuê tài chính ngắn hạn	320		166,408,080,180	67,441,214,227
12. Quỹ khen thưởng, phúc lợi	322		10,117,787,809	8,817,897,409
<b>II. Nợ dài hạn</b>	<b>330</b>		<b>74,093,229,073</b>	<b>99,304,457,289</b>
1. Phải trả dài hạn người bán dài hạn	331		-	-
2. Người mua trả tiền trước dài hạn	332		-	-
3. Chi phí phải trả dài hạn	333		-	-
4. Phải trả nội bộ về nguồn vốn kinh doanh	334		-	-
5. Phải trả nội bộ dài hạn	335		-	-
6. Doanh thu chưa thực hiện dài hạn	336		-	-
7. Phải trả dài hạn khác	337		-	-
8. Vay và nợ thuê tài chính dài hạn	338		74,093,229,073	99,304,457,289
<b>B. VỐN CHỦ SỞ HỮU</b> (400 = 410+430)	<b>400</b>		<b>497,283,766,137</b>	<b>465,432,823,053</b>
<b>I. Vốn chủ sở hữu</b>	<b>410</b>		<b>497,283,766,137</b>	<b>465,432,823,053</b>
1. Vốn đầu tư của chủ sở hữu	411		200,000,000,000	200,000,000,000
<i>Cổ phiếu phổ thông có quyền biểu quyết</i>	<i>411a</i>			
<i>Cổ phiếu ưu đãi</i>	<i>411b</i>			
8. Quỹ đầu tư phát triển	418		210,832,092,113	210,832,092,113
11. Lợi nhuận sau thuế chưa phân phối	421		86,451,674,024	54,600,730,940
<i>LNST chưa phân phối lũy kế đến cuối kỳ tr</i>	<i>421a</i>		<i>28,875,544,999</i>	<i>10,052,765,386</i>
<i>LNST chưa phân phối kỳ này</i>	<i>421b</i>		<i>57,576,129,025</i>	<i>44,547,965,554</i>
<b>II. Nguồn kinh phí và quỹ khác</b>	<b>430</b>		<b>-</b>	<b>-</b>
<b>TỔNG NGUỒN VỐN (440 = 300+400)</b>	<b>440</b>		<b>833,276,288,536</b>	<b>686,286,953,563</b>

Người lập



Trần Thanh Thanh Huyền

Kế toán trưởng



Lê Quốc Chung

Hà Nội, ngày 29 tháng 01 năm 2018



Giám đốc

Phạm Cao Sơn



**BÁO CÁO KẾT QUẢ HOẠT ĐỘNG KINH DOANH**  
**Cho kỳ hoạt động từ ngày 01/10/2017 đến ngày 31/12/2017**

CHỈ TIÊU	MS	TM	Quý 4/2017	Quý 4/2016
			VND	VND
1. Doanh thu bán hàng và cung cấp dịch vụ	01	6.14	362,586,225,067	12,307,446,750
2. Các khoản giảm trừ doanh thu	02		-	-
3. Doanh thu thuần bán hàng và cung cấp dịch vụ (10 = 01-02)	10	6.14	362,586,225,067	12,307,446,750
4. Giá vốn hàng bán	11	6.15	269,665,121,736	(12,013,091,415)
<b>5. Lợi nhuận gộp bán hàng và cung cấp dịch vụ (20 = 10-11)</b>	<b>20</b>		<b>92,921,103,331</b>	<b>24,320,538,165</b>
6. Doanh thu hoạt động tài chính	21	6.16	424,317,292	2,686,369,454
7. Chi phí tài chính	22	6.16	4,799,216,542	1,133,709,234
<i>Trong đó: Chi phí lãi vay</i>	23		-	-
8. Chi phí bán hàng	24	6.17	4,520,994,354	-
9. Chi phí quản lý doanh nghiệp	25	6.18	19,843,465,739	7,863,619,288
<b>10. Lợi nhuận thuần từ hoạt động kinh doanh {30 = 20+(21-22)-(24+25)}</b>	<b>30</b>		<b>64,181,743,988</b>	<b>18,009,579,097</b>
11. Thu nhập khác	31		-	10,000
12. Chi phí khác	32		(79,815,605)	205,869,794
<b>13. Lợi nhuận khác (40 = 31-32)</b>	<b>40</b>		<b>79,815,605</b>	<b>(205,859,794)</b>
<b>14. Tổng lợi nhuận kế toán trước thuế (50=30+40)</b>	<b>50</b>		<b>64,261,559,593</b>	<b>17,803,719,303</b>
15. Chi phí thuế thu nhập doanh nghiệp hiện hành	51	6.19	12,845,249,920	4,782,035,276
16. Chi phí thuế thu nhập doanh nghiệp hoãn lại	52		-	-
<b>17. Lợi nhuận sau thuế thu nhập doanh nghiệp (60 = 50-51-52)</b>	<b>60</b>		<b>51,416,309,673</b>	<b>13,021,684,027</b>
18. Lãi cơ bản trên cổ phiếu	70	6.20	2,571	651

Người lập



Trần Thanh Thanh Huyền

Kế toán trưởng



Lê Quốc Chung

Hà Nội, ngày 19 tháng 01 năm 2018

Giám đốc



Phạm Cao Sơn

**CÔNG TY CỔ PHẦN ĐẦU TƯ VÀ PHÁT TRIỂN BẤT ĐỘNG SẢN HUDLAND**  
**Báo cáo tài chính Quý 4/2017 cho kỳ hoạt động từ ngày 01/10/2017 đến ngày 31/12/2017**

Mẫu B 02a-DN

**BÁO CÁO KẾT QUẢ HOẠT ĐỘNG KINH DOANH**  
**Cho kỳ hoạt động từ ngày 01/10/2017 đến ngày 31/12/2017**

CHỈ TIÊU	MS	TM	Quý 4		Lũy kế từ đầu năm đến cuối quý này	
			Năm nay	Năm trước	Năm nay	Năm trước
1. Doanh thu bán hàng và cung cấp dịch vụ	01		362,586,225,067	12,307,446,750	382,844,627,125	125,173,079,376
2. Các khoản giảm trừ doanh thu	02		-	-	-	-
3. Doanh thu thuần bán hàng và cung cấp dịch vụ	10	5.13	362,586,225,067	12,307,446,750	382,844,627,125	125,173,079,376
4. Giá vốn hàng bán	11	5.14	269,665,121,736	(12,013,091,415)	260,337,494,222	53,330,672,880
<b>5. Lợi nhuận gộp bán hàng và cung cấp dịch vụ</b>	<b>20</b>		<b>92,921,103,331</b>	<b>24,320,538,165</b>	<b>122,507,132,903</b>	<b>71,842,406,496</b>
6. Doanh thu hoạt động tài chính	21	5.15	424,317,292	2,686,369,454	4,462,542,266	10,115,334,520
7. Chi phí tài chính	22	5.15	4,799,216,542	1,133,709,234	14,658,479,767	4,788,380,694
<i>Trong đó: Chi phí lãi vay</i>	23		-	-	-	-
8. Chi phí bán hàng	24		4,520,994,354	-	11,085,880,995	858,533,424
9. Chi phí quản lý doanh nghiệp	25	5.16	19,843,465,739	7,863,619,288	28,950,027,891	18,842,890,107
<b>10. Lợi nhuận thuần từ hoạt động kinh doanh</b>	<b>30</b>		<b>64,181,743,988</b>	<b>18,009,579,097</b>	<b>72,275,286,516</b>	<b>57,467,936,791</b>
11. Thu nhập khác	31		-	10,000	596,542,370	491,327
12. Chi phí khác	32		(79,815,605)	205,869,794	181,989,331	226,981,711
<b>13. Lợi nhuận khác</b>	<b>40</b>		<b>79,815,605</b>	<b>(205,859,794)</b>	<b>414,553,039</b>	<b>(226,490,384)</b>
<b>14. Tổng lợi nhuận kế toán trước thuế</b>	<b>50</b>		<b>64,261,559,593</b>	<b>17,803,719,303</b>	<b>72,689,839,555</b>	<b>57,241,446,407</b>
15. Chi phí thuế thu nhập doanh nghiệp hiện hành	51	5.17	12,845,249,920	4,782,035,276	14,885,330,350	12,669,580,697
16. Chi phí thuế thu nhập doanh nghiệp hoãn lại	52		-	-	-	-
<b>17. Lợi nhuận sau thuế thu nhập doanh nghiệp</b>	<b>60</b>		<b>51,416,309,673</b>	<b>13,021,684,027</b>	<b>57,804,509,205</b>	<b>44,571,865,710</b>
18. Lãi cơ bản trên cổ phiếu	70		2,571	651	2,890	2,229

Người lập



Trần Thanh Thanh Huyền

Kế toán trưởng



Lê Quốc Chung

Hà Nội, ngày 19 tháng 01 năm 2018



Giám đốc

Phạm Cao Sơn



**BÁO CÁO LƯU CHUYỂN TIỀN TỆ**  
 (theo phương pháp trực tiếp)  
**Quý IV/2017**

CHỈ TIÊU	MS	Lũy kế từ đầu năm đến cuối quý này	
		Năm nay	Năm trước
		VND	VND
<b>I. Lưu chuyển tiền từ hoạt động kinh doanh:</b>			
1. Tiền thu từ bán hàng, cung cấp dịch vụ và doanh thu khác	01	253,732,151,931	115,953,893,766
2. Tiền chi trả cho người cung cấp hàng hóa và dịch vụ	02	(220,956,986,597)	(172,752,821,613)
3. Tiền chi trả cho người lao động	03	(11,963,936,192)	(12,455,408,323)
4. Tiền lãi vay đã trả	04	(17,618,719,675)	(16,187,223,780)
5. Thuế thu nhập doanh nghiệp đã nộp	05	(17,464,961,739)	(12,424,265,946)
6. Tiền thu khác từ hoạt động kinh doanh	06	7,883,837,617	4,234,923,769
7. Tiền chi khác cho hoạt động kinh doanh	07	(36,870,592,303)	(30,556,330,123)
<b>Lưu chuyển tiền thuần từ hoạt động kinh doanh</b>	<b>20</b>	<b>(43,259,206,958)</b>	<b>(124,187,232,250)</b>
<b>II. Lưu chuyển tiền từ hoạt động đầu tư:</b>			
1. Tiền chi để mua sắm, XD TSCĐ và các TSDH khác	21	(206,542,000)	(4,066,865,454)
2. Tiền thu từ thanh lý nhượng bán TSC Đ và các TSDH	22	-	-
3. Tiền chi cho vay, mua các công cụ nợ của đơn vị khác	23	(35,000,000,000)	(23,258,533,333)
4. Tiền thu hồi cho vay, bán lại các công cụ nợ của đơn vị khác	24	23,553,866,567	6,320,000,000
5. Tiền chi đầu tư góp vốn vào đơn vị khác	25	-	-
6. Tiền thu hồi đầu tư góp vốn vào đơn vị khác	26	-	-
7. Tiền thu lãi cho vay, cổ tức và lợi nhuận được chia	27	4,462,367,086	10,115,334,520
<b>Lưu chuyển tiền thuần từ hoạt động đầu tư</b>	<b>30</b>	<b>(7,190,308,347)</b>	<b>(10,890,064,267)</b>
<b>III. Lưu chuyển tiền từ hoạt động tài chính:</b>			
1. Tiền thu từ phát hành cổ phiếu, nhận vốn góp của CSH	31	-	-
2. Tiền trả lại vốn góp cho các CSH, mua lại cổ phiếu của doanh nghiệp đã phát hành	32	-	-
3. Tiền thu từ đi vay	33	199,394,498,834	114,979,378,101
4. Tiền trả nợ gốc vay	34	(111,692,902,929)	(82,558,222,815)
5. Tiền trả nợ gốc thuê tài chính	35	-	-
6. Cổ tức, lợi nhuận đã trả cho chủ sở hữu	36	(29,958,675,000)	(29,571,732,000)
<b>Lưu chuyển tiền thuần từ hoạt động tài chính</b>	<b>40</b>	<b>57,742,920,905</b>	<b>2,849,423,286</b>
<b>Lưu chuyển tiền thuần trong kỳ ( 50 = 20+30+40)</b>	<b>50</b>	<b>7,293,405,600</b>	<b>(132,227,873,231)</b>
<b>Tiền và tương đương tiền đầu kỳ</b>	<b>60</b>	<b>83,789,625,762</b>	<b>216,017,498,993</b>
Ảnh hưởng của thay đổi TG hối đoái quy đổi ngoại tệ	61	-	-
<b>Tiền và tương đương tiền cuối kỳ ( 70 = 50+60+61)</b>	<b>70</b>	<b>91,083,031,362</b>	<b>83,789,625,762</b>

Hà Nội, ngày 19 tháng 01 năm 2018

Người lập



Trần Thanh Thanh Huyền

Kế toán trưởng



Lê Quốc Chung

Giám đốc



Phạm Cao Sơn



**1. THÔNG TIN KHÁI QUÁT**

**1.1. Hình thức sở hữu vốn**

Công ty Cổ phần Đầu tư và Phát triển Bất động sản HUDLAND (gọi tắt là “Công ty”) được thành lập theo Giấy chứng nhận đăng ký kinh doanh Công ty cổ phần số 0103018988 do Sở Kế hoạch và Đầu tư thành phố Hà Nội cấp ngày 10 tháng 8 năm 2007, đăng ký thay đổi và cấp lại Mã số doanh nghiệp 0102340326 lần 4 ngày 15 tháng 4 năm 2014.

Tên giao dịch bằng tiếng Anh: HUDLAND REAL ESTATE INVESTMENT AND DEVELOPMENT JOINT STOCK COMPANY.

Tên viết tắt: HUDLAND., JSC.

Trụ sở chính: Tầng 5, Tòa nhà HUD Building, số 364 Ngô Gia Tự, phường Đức Giang, quận Long Biên, thành phố Hà Nội.

Tổng số Vốn điều lệ theo Giấy chứng nhận đăng ký kinh doanh là 200.000.000.000 đồng, được chia thành 20.000.000 cổ phần (mệnh giá cổ phần 10.000 đồng). Vốn pháp định của Công ty là 6.000.000.000 đồng.

**1.2. Ngành nghề kinh doanh và hoạt động chính**

- Xây dựng công trình kỹ thuật dân dụng khác: Xây dựng, cải tạo nhà; Xây dựng các khu trung tâm thương mại, siêu thị, dịch vụ, văn phòng, trung tâm thể thao, kho bãi, nhà xưởng, chợ; Xây dựng các khu kinh tế, khu công nghiệp; Thi công xây lắp các công trình dân dụng, công nghiệp, giao thông, thủy lợi, bưu chính viễn thông, công trình hạ tầng đô thị, khu công nghiệp, công trình đường dây và trạm điện dưới 35KV;
- Hoạt động kiến trúc và tư vấn kỹ thuật có liên quan: Tư vấn đầu tư xây dựng nhà và công trình kỹ thuật hạ tầng đô thị;
- Bán buôn vật liệu, thiết bị lắp đặt khác trong xây dựng: Kinh doanh vật tư, vật liệu xây dựng, trang trí nội ngoại thất;
- Bán buôn máy móc, thiết bị và phụ tùng máy khác: Kinh doanh máy móc thiết bị chuyên ngành xây dựng;
- Đại lý, môi giới, đấu giá: Đại lý mua, đại lý bán, ký gửi hàng hóa;
- Kinh doanh bất động sản, quyền sử dụng đất thuộc chủ sở hữu, chủ sử dụng hoặc đi thuê: Đầu tư phát triển khu dân cư, khu đô thị mới;
- Hoạt động dịch vụ hỗ trợ kinh doanh khác còn lại chưa được phân vào đâu: Xuất nhập khẩu vật liệu xây dựng, trang bị nội ngoại thất, máy móc thiết bị chuyên ngành xây dựng.

Hoạt động chính của Công ty trong kỳ là đầu tư phát triển khu dân cư và khu đô thị mới.

**2. CƠ SỞ LẬP BÁO CÁO TÀI CHÍNH GIỮA NIÊN ĐỘ VÀ KỲ KẾ TOÁN**

**Cơ sở lập Báo cáo tài chính giữa niên độ**

Báo cáo tài chính giữa niên độ kèm theo được trình bày bằng Đồng Việt Nam (VND), theo nguyên tắc giá gốc và phù hợp với các Chuẩn mực kế toán Việt Nam, Chế độ kế toán doanh nghiệp Việt Nam hiện hành và các quy định pháp lý có liên quan đến việc lập và trình bày Báo cáo tài chính giữa niên độ.

**Kỳ kế toán**

Năm tài chính của Công ty bắt đầu từ ngày 01 tháng 01 và kết thúc vào ngày 31 tháng 12 hàng năm. Báo cáo tài chính Quý IV của Công ty được lập từ ngày 01 tháng 10 đến ngày 31 tháng 12 hàng năm.

**3. CHUẨN MỰC VÀ CHẾ ĐỘ KẾ TOÁN ÁP DỤNG**

**Chế độ và Chuẩn mực kế toán áp dụng**

Công ty áp dụng Chế độ kế toán doanh nghiệp Việt Nam được ban hành kèm theo Thông tư số 200/2014/TT-BTC ngày 22 tháng 12 năm 2014 hướng dẫn Chế độ kế toán doanh nghiệp và các Chuẩn mực kế toán Việt Nam có liên quan do Bộ Tài chính ban hành.

**Tuyên bố về việc tuân thủ Chuẩn mực kế toán và Chế độ kế toán**

Ban Giám đốc Công ty đảm bảo đã tuân thủ đầy đủ các Chuẩn mực kế toán Việt Nam, Chế độ kế toán doanh nghiệp Việt Nam hiện hành và các quy định pháp lý có liên quan đến việc lập và trình bày Báo cáo tài chính cho kỳ hoạt động từ ngày 01/10/2017 đến ngày 31/12/2017.

**Hình thức kế toán áp dụng**

Công ty sử dụng hình thức kế toán Nhật ký chung.

**4. ÁP DỤNG HƯỚNG DẪN KẾ TOÁN MỚI**

**Hướng dẫn mới về chế độ kế toán doanh nghiệp**

Công ty áp dụng Chế độ kế toán doanh nghiệp Việt Nam được ban hành kèm theo Thông tư số 200/2014/TT-BTC ngày 22 tháng 12 năm 2014 hướng dẫn Chế độ kế toán doanh nghiệp và các Chuẩn mực kế toán Việt Nam có liên quan do Bộ Tài chính ban hành.

**5. CÁC CHÍNH SÁCH KẾ TOÁN ÁP DỤNG**

Sau đây là các chính sách kế toán chủ yếu được Công ty áp dụng trong việc lập Báo cáo tài chính:

**Ước tính kế toán**

Việc lập Báo cáo tài chính giữa niên độ tuân thủ theo các Chuẩn mực Kế toán Việt Nam yêu cầu Ban Giám đốc phải có những ước tính và giả định ảnh hưởng đến số liệu báo cáo về công nợ, tài sản và việc trình bày các khoản công nợ và tài sản tiềm tàng tại ngày lập Báo cáo tài chính giữa niên độ cũng như các số liệu báo cáo về doanh thu và chi phí trong suốt kỳ hoạt động. Kết quả hoạt động kinh doanh thực tế có thể khác với các ước tính, giả định đặt ra.



**5. CÁC CHÍNH SÁCH KẾ TOÁN ÁP DỤNG (Tiếp theo)**

**Công cụ tài chính**

Ghi nhận ban đầu

*Tài sản tài chính*

Tại ngày ghi nhận ban đầu, tài sản tài chính được ghi nhận theo giá gốc cộng các chi phí giao dịch có liên quan trực tiếp đến việc mua sắm tài sản tài chính đó.

Tài sản tài chính của Công ty bao gồm tiền mặt, tiền gửi ngắn hạn, các khoản phải thu ngắn hạn và các khoản phải thu khác, các khoản cho vay và công cụ tài chính chưa niêm yết.

*Công nợ tài chính*

Tại ngày ghi nhận ban đầu, công nợ tài chính được ghi nhận theo giá gốc cộng các chi phí giao dịch có liên quan trực tiếp đến việc phát hành công nợ tài chính đó.

Công nợ tài chính của Công ty bao gồm các khoản phải trả người bán, phải trả khác, các khoản nợ và các khoản vay.

Đánh giá lại sau lần ghi nhận ban đầu

Hiện tại, chưa có quy định về đánh giá lại công cụ tài chính sau ghi nhận ban đầu.

**Tiền và các khoản tương đương tiền**

Tiền mặt và các khoản tương đương tiền mặt bao gồm tiền mặt tại quỹ, các khoản ký cược, ký quỹ, các khoản đầu tư ngắn hạn hoặc các khoản đầu tư có khả năng thanh khoản cao dễ dàng chuyển đổi thành tiền và ít có rủi ro liên quan đến việc biến động giá trị chuyển đổi của các khoản này.

**Hàng tồn kho**

Hàng tồn kho được xác định trên cơ sở giá gốc, trong trường hợp giá gốc hàng tồn kho cao hơn giá trị thuần có thể thực hiện được thì phải tính theo giá trị thuần có thể thực hiện được. Giá gốc hàng tồn kho bao gồm chi phí nguyên vật liệu trực tiếp, chi phí lao động trực tiếp và chi phí sản xuất chung, nếu có, để có được hàng tồn kho ở địa điểm và trạng thái hiện tại. Giá trị thuần có thể thực hiện được được xác định bằng giá bán ước tính trừ các chi phí để hoàn thành cùng chi phí tiếp thị, bán hàng và phân phối phát sinh.

Hàng tồn kho được hạch toán theo phương pháp kê khai thường xuyên và tính giá theo phương pháp thực tế đích danh.

Dự phòng giảm giá hàng tồn kho của Công ty được trích lập theo các quy định kế toán hiện hành. Theo đó, Công ty được phép trích lập dự phòng giảm giá hàng tồn kho lỗi thời, hỏng, kém phẩm chất trong trường hợp giá trị thực tế của hàng tồn kho cao hơn giá trị thuần có thể thực hiện được tại thời điểm kết thúc niên độ kế toán.



**5. CÁC CHÍNH SÁCH KẾ TOÁN ÁP DỤNG (Tiếp theo)**

**Tài sản cố định hữu hình và khấu hao**

Tài sản cố định hữu hình được phản ánh theo giá gốc, trình bày theo nguyên giá trừ giá trị hao mòn lũy kế.

Tài sản cố định hữu hình được khấu hao theo phương pháp đường thẳng dựa trên thời gian hữu dụng ước tính. Thời gian khấu hao cụ thể như sau:

	<b>Thời gian khấu hao (Năm)</b>
Nhà cửa vật kiến trúc	07
Máy móc thiết bị	05 – 07
Phương tiện vận tải	07
Thiết bị dụng cụ quản lý	05

**Các khoản trả trước dài hạn**

Chi phí trả trước dài hạn là Công cụ dụng cụ đã xuất dùng nhưng chưa phân bổ hết vào kết quả sản xuất kinh doanh và có thời gian phân bổ trên một năm tài chính.

**Các khoản đầu tư tài chính**

Các khoản đầu tư vào các đơn vị mà Công ty không nắm giữ quyền kiểm soát hoặc có ảnh hưởng đáng kể được phản ánh theo giá gốc. Dự phòng giảm giá đầu tư được lập khi Ban Giám đốc công ty cho rằng việc giảm giá này là không tạm thời và không nằm trong kế hoạch của đơn vị được đầu tư. Dự phòng được hoàn nhập khi có sự tăng lên sau đó của giá trị có thể thu hồi.

**Các khoản phải trả**

Các khoản phải trả người bán và phải trả khác không chịu lãi và được phản ánh theo giá trị ghi nhận ban đầu.

**Chi phí phải trả**

Các khoản chi phí thực tế chưa phát sinh nhưng được trích trước vào chi phí sản xuất, kinh doanh trong kỳ để đảm bảo khi chi phí phát sinh thực tế không gây đột biến cho chi phí sản xuất kinh doanh trên cơ sở đảm bảo nguyên tắc phù hợp giữa doanh thu và chi phí. Khi các chi phí đó phát sinh, nếu có chênh lệch với số đã trích, kế toán tiến hành ghi bổ sung hoặc ghi giảm chi phí tương ứng với phần chênh lệch.

**Vốn chủ sở hữu**

Vốn đầu tư của chủ sở hữu được ghi nhận theo số vốn thực góp của chủ sở hữu.

Lợi nhuận sau thuế chưa phân phối là số lợi nhuận từ các hoạt động của doanh nghiệp sau khi trừ (-) các khoản điều chỉnh do áp dụng hồi tố thay đổi chính sách kế toán và điều chỉnh hồi tố sai sót trọng yếu của các năm trước.



**5. CÁC CHÍNH SÁCH KẾ TOÁN ÁP DỤNG (Tiếp theo)**

**Ghi nhận doanh thu**

Doanh thu bán hàng được ghi nhận khi đồng thời thỏa mãn tất cả năm (5) điều kiện sau:

- (a) Công ty đã chuyển giao phần lớn rủi ro và lợi ích gắn liền với quyền sở hữu sản phẩm hoặc hàng hóa cho người mua;
- (b) Công ty không còn nắm giữ quyền quản lý hàng hóa như người sở hữu hàng hóa hoặc quyền kiểm soát hàng hóa;
- (c) Doanh thu được xác định tương đối chắc chắn;
- (d) Công ty sẽ thu được lợi ích kinh tế từ giao dịch bán hàng; và
- (e) Xác định được chi phí liên quan đến giao dịch bán hàng.

Lãi từ các khoản đầu tư được ghi nhận khi Công ty có quyền nhận khoản lãi.

**Hợp đồng xây dựng**

Doanh thu và chi phí của hợp đồng xây dựng được ghi nhận theo trường hợp hợp đồng xây dựng quy định Công ty được thanh toán theo giá trị khối lượng thực hiện, khi kết quả thực hiện hợp đồng xây dựng được xác định một cách đáng tin cậy và được khách hàng xác nhận, thì doanh thu và chi phí liên quan đến hợp đồng được ghi nhận tương ứng với phần công việc đã hoàn thành được khách hàng xác nhận trong kỳ được phản ánh trên hóa đơn đã lập.

Khi kết quả thực hiện hợp đồng không thể ước tính một cách đáng tin cậy, trường hợp Công ty có thể thu hồi được các khoản chi phí của hợp đồng đã bỏ ra thì doanh thu hợp đồng ghi nhận chỉ tới mức các chi phí đã bỏ ra có khả năng thu hồi. Khi đó, không một khoản lợi nhuận nào được ghi nhận, kể cả khi tổng chi phí thực hiện hợp đồng có thể vượt quá tổng doanh thu của hợp đồng.

**Chi phí đi vay**

Chi phí đi vay liên quan trực tiếp đến việc mua, đầu tư xây dựng hoặc sản xuất những tài sản cần một thời gian tương đối dài để hoàn thành đưa vào sử dụng hoặc kinh doanh được cộng vào nguyên giá tài sản cho đến khi tài sản đó được đưa vào sử dụng hoặc kinh doanh. Các khoản thu nhập phát sinh từ việc đầu tư tạm thời các khoản vay được ghi giảm nguyên giá tài sản có liên quan. Tất cả các chi phí lãi vay khác được ghi nhận vào Báo cáo Kết quả hoạt động kinh doanh khi phát sinh.

**Thuế**

Thuế thu nhập doanh nghiệp thể hiện tổng giá trị của số thuế phải trả hiện tại và số thuế hoãn lại.

Số thuế hiện tại phải trả được tính dựa trên thu nhập chịu thuế trong năm. Thu nhập chịu thuế khác với lợi nhuận thuần được trình bày trên Báo cáo Kết quả hoạt động kinh doanh vì không bao gồm các khoản thu nhập hay chi phí tính thuế hoặc được khấu trừ trong các năm khác (bao gồm cả lỗ mang sang, nếu có) và ngoài ra không bao gồm các chi tiêu không chịu thuế hoặc không được khấu trừ.

Việc xác định thuế thu nhập của Công ty căn cứ vào các quy định hiện hành về thuế. Tuy nhiên, những quy định này thay đổi theo từng thời kỳ và việc xác định sau cùng về thuế thu nhập doanh nghiệp tùy thuộc vào kết quả kiểm tra của cơ quan thuế có thẩm quyền.

Các loại thuế khác được áp dụng theo các luật thuế hiện hành tại Việt Nam.

**5. CÁC CHÍNH SÁCH KẾ TOÁN ÁP DỤNG (Tiếp theo)**

**Lãi trên cổ phiếu**

Lãi cơ bản trên cổ phiếu đối với các cổ phiếu phổ thông được tính bằng cách chia lợi nhuận hoặc lỗ thuộc về cổ đông sở hữu cổ phiếu phổ thông cho số lượng bình quân gia quyền cổ phiếu phổ thông lưu hành trong kỳ. Lãi suy giảm trên cổ phiếu được xác định bằng việc điều chỉnh lợi nhuận hoặc lỗ thuộc về cổ đông sở hữu cổ phiếu phổ thông và số lượng bình quân gia quyền cổ phiếu phổ thông đang lưu hành do ảnh hưởng của các cổ phiếu phổ thông có tiềm năng suy giảm bao gồm trái phiếu chuyển đổi và quyền chọn cổ phiếu.

**Các bên liên quan**

Được coi là các bên liên quan là các doanh nghiệp kê cả Công ty Mẹ - Tổng Công ty Đầu tư Phát triển Nhà và Đô thị, các công ty con của Công ty Mẹ, các cá nhân trực tiếp hay gián tiếp qua một hoặc nhiều trung gian có quyền kiểm soát công ty hoặc chịu sự kiểm soát chung với Công ty. Các bên liên kết, các cá nhân nào trực tiếp hoặc gián tiếp nắm quyền biểu quyết của Công ty mà có ảnh hưởng đáng kể đối với Công ty. Những chức trách quản lý chủ chốt như Giám đốc, viên chức của công ty, những thành viên thân cận trong gia đình của những cá nhân hoặc các bên liên kết này hoặc những công ty liên kết với các cá nhân này cũng được coi là bên liên quan.



**CÔNG TY CỔ PHẦN ĐẦU TƯ VÀ PHÁT TRIỂN BẤT ĐỘNG SẢN HUDLAND**  
**Báo cáo tài chính Quý 4/2017 cho kỳ hoạt động từ ngày 01/10/2017 đến ngày 31/12/2017**

**THUYẾT MINH BÁO CÁO TÀI CHÍNH (TIẾP THEO)**

**MẪU B 09A-DN**

**6. THÔNG TIN BỔ SUNG CHO CHỈ TIÊU TRÌNH BÀY TRÊN BẢNG CÂN ĐỐI KẾ TOÁN, BÁO CÁO KẾT QUẢ HOẠT ĐỘNG KINH DOANH**

**6.1 Tiền và các khoản tương đương tiền**

	31/12/2017	01/01/2017
	VND	VND
Tiền mặt, tiền gửi ngân hàng không kỳ hạn	15,483,031,362	1,450,519,936
Tiền gửi Ngân hàng có kỳ hạn	75,600,000,000	82,339,105,826
<b>Tổng</b>	<b>91,083,031,362</b>	<b>83,789,625,762</b>

**6.2 Phải thu khách hàng**

	31/12/2017	01/01/2017
	VND	VND
Phải thu khách hàng ngắn hạn		
<i>Các khách hàng mua dự án</i>	333,419,669,721	181,791,606,693
<b>Tổng</b>	<b>333,419,669,721</b>	<b>181,791,606,693</b>
Trả trước cho người bán ngắn hạn		
<i>Trả trước cho các nhà cung cấp khác</i>	122,217,113,256	35,056,214,856
<b>Tổng</b>	<b>122,217,113,256</b>	<b>35,056,214,856</b>

(\*) Chi tiết các khoản phải thu là các bên liên quan xem trên bảng thuyết minh 7.1

**6.3 Phải thu khác**

	31/12/2017		01/01/2017	
	Giá trị VND	Dự phòng VND	Giá trị VND	Dự phòng VND
Các khoản khác	4,823,212,630	-	3,085,950,582	-
<b>Tổng</b>	<b>4,823,212,630</b>	<b>-</b>	<b>3,085,950,582</b>	<b>-</b>



**CÔNG TY CỔ PHẦN ĐẦU TƯ VÀ PHÁT TRIỂN BẤT ĐỘNG SẢN HUDLAND**  
**Báo cáo tài chính Quý 4/2017 cho kỳ hoạt động từ ngày 01/10/2017 đến ngày 31/12/2017**

**THUYẾT MINH BÁO CÁO TÀI CHÍNH (TIẾP THEO)**

**MẪU B 09A-DN**

**6.4 Hàng tồn kho**

	31/12/2017		01/01/2017	
	Giá trị VND	Dự phòng VND	Giá trị VND	Dự phòng VND
Chi phí sản xuất, kinh doanh dở dang	60,710,213,996	-	193,182,109,302	-
Hàng hóa	58,323,255	-	250,930,404	-
<b>Tổng</b>	<b>60,768,537,251</b>	<b>-</b>	<b>193,433,039,706</b>	<b>-</b>

**6.5 Tài sản cố định hữu hình**

*Đơn vị tính: VND*

**CÔNG TY CỔ PHẦN ĐẦU TƯ VÀ PHÁT TRIỂN BẤT ĐỘNG SẢN HUDLAND**  
**Báo cáo tài chính Quý 4/2017 cho kỳ hoạt động từ ngày 01/10/2017 đến ngày 31/12/2017**

**THUYẾT MINH BÁO CÁO TÀI CHÍNH (TIẾP THEO)**

**MẪU B 09A-DN**

	<b>Nhà cửa, vật kiến trúc</b>	<b>Máy móc thiết bị</b>	<b>Phương tiện vận tải</b>	<b>Dụng cụ quản lý</b>	<b>Tổng</b>
<b><u>Nguyên giá</u></b>					
<b>Tại ngày 01/01/2017</b>	<b>727,255,454</b>	<b>277,156,365</b>	<b>7,479,053,988</b>	<b>604,481,736</b>	<b>9,087,947,543</b>
Tăng trong kỳ	35,776,844,240	-	-	382,020,000	<b>36,158,864,240</b>
<i>XDCB hoàn thành</i>	35,776,844,240	-	-	382,020,000	<i>36,158,864,240</i>
Giảm trong kỳ					-
<b>Tại ngày 31/12/2017</b>	<b>36,504,099,694</b>	<b>277,156,365</b>	<b>7,479,053,988</b>	<b>986,501,736</b>	<b>45,246,811,783</b>
<b><u>Hao mòn lũy kế</u></b>					
<b>Tại ngày 01/01/2017</b>	<b>695,019,557</b>	<b>260,094,263</b>	<b>2,727,234,632</b>	<b>304,418,817</b>	<b>3,986,767,269</b>
Tăng trong kỳ	2,885,773,172		906,175,805	125,644,268	<b>3,917,593,245</b>
<i>Trích khấu hao</i>	2,885,773,172		906,175,805	125,644,268	<i>3,917,593,245</i>
<i>Mua trong năm</i>		-	-	-	-
Giảm trong kỳ	131,290,503				<b>131,290,503</b>
<i>Thanh lý</i>	131,290,503				<i>131,290,503</i>
<i>Giảm khác</i>			116,743,676		<i>116,743,676</i>
<b>Tại ngày 31/12/2017</b>	<b>3,449,502,226</b>	<b>260,094,263</b>	<b>3,633,410,437</b>	<b>430,063,085</b>	<b>7,773,070,011</b>
<b><u>Giá trị còn lại</u></b>					
<b>Tại ngày 01/01/2017</b>	<b>32,235,897</b>	<b>17,062,102</b>	<b>4,751,819,356</b>	<b>300,062,919</b>	<b>5,101,180,274</b>
<b>Tại ngày 31/12/2017</b>	<b>33,054,597,468</b>	<b>17,062,102</b>	<b>3,845,643,551</b>	<b>556,438,651</b>	<b>37,473,741,772</b>

**CÔNG TY CỔ PHẦN ĐẦU TƯ VÀ PHÁT TRIỂN BẤT ĐỘNG SẢN HUDLAND**  
**Báo cáo tài chính Quý 4/2017 cho kỳ hoạt động từ ngày 01/10/2017 đến ngày 31/12/2017**

**THUYẾT MINH BÁO CÁO TÀI CHÍNH (TIẾP THEO)**

**MẪU B 09A-DN**

**6.6 Đầu tư vào công ty liên kết**

	9/30/2017			01/01/2017		
	Giá gốc VND	Dự phòng VND	Giá trị hợp lý VND	Giá gốc VND	Dự phòng VND	Giá trị hợp lý VND
<b>Đầu tư vào Công ty con</b>						
<b>Đầu tư vào Công ty Liên doanh, liên kết</b>	<b>2,500,000,000</b>	-	<b>2,500,000,000</b>	<b>2,500,000,000</b>	-	<b>2,500,000,000</b>
Công ty CP Hudland Thương mại và Dịch vụ	2,500,000,000	-	2,500,000,000	2,500,000,000	-	2,500,000,000
<b>Đầu tư vào đơn vị khác</b>						

**6.7 Chi phí trả trước dài hạn**

	31/12/2017 VND	01/01/2017 VND
Công cụ dụng cụ chờ phân bổ	892,218,984	491,190,374
<b>Tổng</b>	<b>892,218,984</b>	<b>491,190,374</b>



**CÔNG TY CỔ PHẦN ĐẦU TƯ VÀ PHÁT TRIỂN BẤT ĐỘNG SẢN HUDLAND**  
**Báo cáo tài chính Quý 4/2017 cho kỳ hoạt động từ ngày 01/10/2017 đến ngày 31/12/2017**

**THUYẾT MINH BÁO CÁO TÀI CHÍNH (TIẾP THEO)**

**MẪU B 09A-DN**

**6.8 Vay và nợ thuê tài chính**

	31/12/2017		Phát sinh trong năm		01/01/2017	
	Số có khả năng trả		Tăng VND	Giảm VND	Số có khả năng	
Giá trị VND	nợ VND	Giá trị VND			Giá trị VND	trả nợ VND
Vay ngắn hạn						
Ngân hàng TMCP Đầu tư và Phát triển Việt Nam - Chi nhánh Hà Nội (1)	109,031,485,663	109,031,485,663	47,929,443,901	46,576,236,014	46,370,254,009	46,370,254,009
Ngân hàng TMCP Đại Chúng Việt Nam - Chi nhánh Hà Nội (2)	57,376,594,517	57,376,594,517	50,997,676,330	19,098,194,974	21,070,960,218	21,070,960,218
Vay dài hạn (chi tiết theo kỳ hạn)						
Ngân hàng TMCP Đại Chúng Việt Nam - Chi nhánh Hà Nội (3)	58,377,800,000	58,377,800,000	-	14,237,365,244	70,730,600,000	70,730,600,000
Vay cá nhân	15,715,429,073	15,715,429,073	-	7,901,825,000	28,573,857,289	28,573,857,289
<b>Tổng</b>	<b>240,501,309,253</b>	<b>240,501,309,253</b>	<b>98,927,120,231</b>	<b>87,813,621,232</b>	<b>166,745,671,516</b>	<b>166,745,671,516</b>

(1) Hợp đồng tín dụng hạn mức số 01/2017/1906164/HĐTD ngày 25/7/2017. Hạn mức cấp tín dụng 175.000.000.000 đồng; mục đích vay: cho vay hỗ trợ tài chính tạm thời để bổ sung vốn lưu động đầu tư các dự án: đầu tư xây dựng KĐT mới đường Lê Thái Tổ, Bắc Ninh (Biệt thự và liền kề), đầu tư xây dựng công trình nhà ở chung cư cao tầng CT17 KĐT mới Việt Hưng, Hà Nội. Thời hạn cấp hạn mức: 12 tháng kể từ ngày ký hợp đồng. Lãi suất và thời hạn được xác định tại các HĐ tín dụng cụ thể. Biện pháp bảo đảm: Thế chấp các khoản phải thu đã hình thành và sẽ hình thành trong tương lai PS từ các HĐ mua bán nhà và toàn bộ các quyền phát sinh theo HĐ mua bán nhà tại DA CT17, KĐT mới Việt Hưng, Hà Nội; thế chấp xe ô tô Toyota Camry BKS 31F- 6178 theo HĐ thế chấp tài sản số 01/2014/HĐTCTS, số công chứng 271/2014/HĐTC, ngày 24/2/2014 và các văn bản sửa đổi bổ sung kèm theo.

(2) Hợp đồng cấp hạn mức tín dụng số 379/2017/HĐTD/HUDLAND/PVB-HAN ngày 18/12/2017. Hạn mức tín dụng 100.000.000.000 đồng; mục đích cấp tín dụng: bổ sung vốn phục vụ hoạt động kinh doanh của HUDLAND. Thời hạn của hạn mức tín dụng: 12 tháng, cho vay theo các khoản vay, thời hạn tối đa không quá 09 tháng, quy định cụ thể trong Khế ước nhận nợ. Lãi suất cho vay theo quy định của Ngân hàng và điều chỉnh 1 tháng/ lần. Biện pháp bảo đảm: Cầm cố hợp đồng tiền gửi đảm bảo tối thiểu 30% dư nợ tín dụng ngắn hạn, lợi ích phát sinh từ dự án khu nhà ở TNT tại DA Bắc Ninh, dự án tòa Linh Đàm, quyền đòi nợ còn lại từ dự án HH05; các biện pháp tài sản bảo đảm khác theo thỏa thuận giữa Ngân hàng và khách hàng hoặc bên thứ 3 (nếu có).



**CÔNG TY CỔ PHẦN ĐẦU TƯ VÀ PHÁT TRIỂN BẤT ĐỘNG SẢN HUDLAND**  
**Báo cáo tài chính Quý 4/2017 cho kỳ hoạt động từ ngày 01/10/2017 đến ngày 31/12/2017**

**THUYẾT MINH BÁO CÁO TÀI CHÍNH (TIẾP THEO)**

**MẪU B 09A-DN**

(3) Hợp đồng cho vay dự án số 2906/2015/HĐCVDA-DN.HN ngày 26/6/2015. Hạn mức tín dụng 83.000.000.000 đồng; mục đích cấp tín dụng: thực hiện hợp đồng mua bán tài sản gắn liền với quyền sử dụng đất thuê số công chứng 543/2015/HĐMB, quyền số 1/TP/CC/HĐGD ký ngày 19/5/2015 tại Văn phòng công chứng Ba Đình giữa Công ty CP Đầu tư Phát triển Nhà Hud2 và Công ty CP Đầu tư Kinh doanh bất động sản Hudland. Thời hạn cho vay: 8 năm kể từ ngày giải ngân đầu tiên. Lãi suất cho vay: theo quy định của Ngân hàng tại thời điểm giải ngân theo từng khế ước cụ thể. Biện pháp đảm bảo: thế chấp toàn bộ dự án Tòa nhà văn phòng làm việc tại lô đất A - CC7 thuộc Khu du lịch tổng hợp và nhà ở hồ Linh Đàm được hình thành trong tương lai.

(4) Các khoản vay cá nhân với thời hạn 36 tháng, lãi suất 10%/năm.

**6.9 Thuế và các khoản phải nộp Nhà nước**

	Số đầu kỳ VND	Số phải nộp VND	Số đã thực nộp VND	Số cuối kỳ VND
Thuế giá trị gia tăng	(47,796,677)	29,894,703,479	21,980,986,469	7,865,920,333
Thuế thu nhập doanh nghiệp	1,912,779,451	12,845,249,920	11,912,779,451	2,845,249,920
Thuế thu nhập cá nhân	16,504,291	690,941,679	675,506,808	31,939,162
Thuế nhà đất, tiền thuê đất	-	33,036,672	33,036,672	-
Các loại thuế, phí, lệ phí khác	-	-	-	-
<b>Tổng</b>	<b>1,881,487,065</b>	<b>43,463,931,750</b>	<b>34,602,309,400</b>	<b>10,743,109,415</b>

**6.10 Chi phí phải trả**

	31/12/2017 VND	01/01/2017 VND
Dự án hỗn hợp 05, khu đô thị mới Việt Hưng	2,118,200,366	495,862,443
Dự án tòa nhà LV Lô CC7 Linh Đàm	3,032,050,288	
Dự án khu B Bắc Ninh	43,000,000,000	
Dự án Liên kế ĐTM Lê Thái Tổ, TP Bắc Ninh	2,156,210,749	
Dự án Biệt thự ĐTM Lê Thái Tổ, TP Bắc Ninh	374,623,945	

**CÔNG TY CỔ PHẦN ĐẦU TƯ VÀ PHÁT TRIỂN BẤT ĐỘNG SẢN HUDLAND**  
**Báo cáo tài chính Quý 4/2017 cho kỳ hoạt động từ ngày 01/10/2017 đến ngày 31/12/2017**

**THUYẾT MINH BÁO CÁO TÀI CHÍNH (TIẾP THEO)**

**MÃU B 09A-DN**

**6.11 Các khoản phải trả, phải nộp ngắn hạn khác**

**Các khoản phải trả khác**

	<b>31/12/2017</b>	<b>01/01/2017</b>
	<b>VND</b>	<b>VND</b>
Kinh phí công đoàn	18,886,772	-
Các khoản phải trả ngắn hạn khác	698,446,542	417,930,038
Cổ tức phải trả	136,942,500	95,617,500
Tiền bảo trì	360,000	537,514,567
Tiền đặt cọc hoàn thiện nhà	3,232,148,231	2,218,478,119
Tiền phí dịch vụ	2,147,262	2,147,261
Tiền làm sổ đỏ của dân	308,985,451	793,489,337
BHXX, BHYT, BHTN	72,893,761	
<b>Tổng</b>	<b>4,470,810,519</b>	<b>4,065,176,822</b>

**6.12 Vốn chủ sở hữu**

**a. Chi tiết Vốn đầu tư của Chủ sở hữu**



**CÔNG TY CỔ PHẦN ĐẦU TƯ VÀ PHÁT TRIỂN BẤT ĐỘNG SẢN HUDLAND**  
**Báo cáo tài chính Quý 4/2017 cho kỳ hoạt động từ ngày 01/10/2017 đến ngày 31/12/2017**

**THUYẾT MINH BÁO CÁO TÀI CHÍNH (TIẾP THEO)**

**MẪU B 09A-DN**

	Theo Giấy chứng nhận ĐKKD			Vốn đã ghi nhận	
	Cổ phiếu	Số tiền	Tỷ lệ	31/12/2017	01/01/2017
	Số lượng	VND	%	VND	VND
Tổng Công ty Đầu tư và Phát triển Nhà và Đô thị	10,200,000	102,000,000,000	51.00%	102,000,000,000	102,000,000,000
Công ty CP Đầu tư và Xây dựng Thành Nam	629,400	6,294,000,000	3.15%	6,294,000,000	6,294,000,000
Bà Nguyễn Thanh Hương	248,000	2,480,000,000	1.24%	2,480,000,000	2,480,000,000
Bà Đinh Thị Minh Hằng			-		14,060,000,000
Ông Kenneth Ruby Kamon	1,250,300	12,503,000,000	6.25%	12,503,000,000	12,047,000,000
Công ty TNHH Dệt Hà Nam				-	19,000,000,000
Các cổ đông khác	7,672,300	76,723,000,000	38.36%	76,723,000,000	44,119,000,000
<b>Tổng</b>	<b>20,000,000</b>	<b>200,000,000,000</b>	<b>100%</b>	<b>200,000,000,000</b>	<b>200,000,000,000</b>

**b. Số cổ phần**

	30/12/2017	01/01/2017
	Cổ phiếu	Cổ phiếu
<b>Số lượng cổ phiếu đăng ký phát hành</b>	<b>20,000,000</b>	<b>20,000,000</b>
<b>Số lượng cổ phiếu đã bán ra công chúng</b>		
Cổ phiếu phổ thông	20,000,000	20,000,000
<b>Số lượng cổ phiếu đang lưu hành</b>		
Cổ phiếu phổ thông	20,000,000	20,000,000
Mệnh giá cổ phiếu đang lưu hành (đồng/cổ phiếu)	10,000	10,000

**c. Biến động Vốn chủ sở hữu**

*Đơn vị tính: VND*

**CÔNG TY CỔ PHẦN ĐẦU TƯ VÀ PHÁT TRIỂN BẤT ĐỘNG SẢN HUDLAND**  
**Báo cáo tài chính Quý 4/2017 cho kỳ hoạt động từ ngày 01/10/2017 đến ngày 31/12/2017**

**THUYẾT MINH BÁO CÁO TÀI CHÍNH (TIẾP THEO)**

**MẪU B 09A-DN**

	<b>Vốn đầu tư của chủ sở hữu</b>	<b>Quỹ đầu tư phát triển</b>	<b>Lợi nhuận sau thuế chưa phân phối</b>	<b>Tổng</b>
<b>Tại ngày 01/01/2016</b>	<b>200,000,000,000</b>	<b>197,232,092,113</b>	<b>56,320,090,230</b>	<b>453,552,182,343</b>
Tăng trong năm	-	13,600,000,000	44,571,865,710	58,171,865,710
<i>Lợi nhuận sau thuế</i>	-	-	44,571,865,710	44,571,865,710
<i>Trích lập các quỹ</i>	-	13,600,000,000	-	13,600,000,000
<i>Tăng khác</i>	-	-	-	-
Giảm trong năm	-	-	46,291,225,000	46,291,225,000
<i>Trích lập các quỹ</i>	-	-	16,059,000,000	16,059,000,000
<i>Chia cổ tức 2015</i>	-	-	30,000,000,000	30,000,000,000
<i>Chi thù lao HĐQT và Ban Kiểm soát</i>	-	-	232,225,000	232,225,000
<b>Tại ngày 31/12/2016</b>	<b>200,000,000,000</b>	<b>210,832,092,113</b>	<b>54,600,730,940</b>	<b>465,432,823,053</b>
<b>Tại ngày 01/01/2017</b>	<b>200,000,000,000</b>	<b>210,832,092,113</b>	<b>54,600,730,940</b>	<b>465,432,823,053</b>
Tăng trong kỳ	-	-	65,141,943,084	65,141,943,084
<i>Lợi nhuận sau thuế</i>	-	-	65,141,943,084	65,141,943,084
<i>Lợi nhuận chưa p/phối năm trước</i>	-	-	-	-
<i>Tăng khác</i>	-	-	-	-
Giảm trong kỳ	-	-	33,291,000,000	33,291,000,000
<i>Trích lập các quỹ</i>	-	-	3,291,000,000	3,291,000,000
<i>Chia cổ tức 2016</i>	-	-	30,000,000,000	30,000,000,000
<i>Chi thù lao HĐQT và Ban Kiểm soát</i>	-	-	-	-
<b>Tại ngày 31/12/2017</b>	<b>200,000,000,000</b>	<b>210,832,092,113</b>	<b>86,451,674,024</b>	<b>497,283,766,137</b>



**CÔNG TY CỔ PHẦN ĐẦU TƯ VÀ PHÁT TRIỂN BẤT ĐỘNG SẢN HUDLAND**  
**Báo cáo tài chính Quý 4/2017 cho kỳ hoạt động từ ngày 01/10/2017 đến ngày 31/12/2017**

**THUYẾT MINH BÁO CÁO TÀI CHÍNH (TIẾP THEO)**

**MẪU B 09A-DN**

**6.13 Doanh thu bán hàng và cung cấp dịch vụ**

	<u>VND</u>	<u>VND</u>
Doanh thu dự án	362,586,225,067	12,307,446,750
Doanh thu khác		
<b>Tổng</b>	<b><u>362,586,225,067</u></b>	<b><u>12,307,446,750</u></b>
Các khoản giảm trừ	-	-
<b>Doanh thu thuần</b>	<b><u>362,586,225,067</u></b>	<b><u>12,307,446,750</u></b>

**6.14 Giá vốn hàng bán**

	<u>VND</u>	<u>VND</u>
Giá vốn dự án	269,665,121,736	(12,013,091,415)
Giá vốn khác		
<b>Tổng</b>	<b><u>269,665,121,736</u></b>	<b><u>(12,013,091,415)</u></b>

**CÔNG TY CỔ PHẦN ĐẦU TƯ VÀ PHÁT TRIỂN BẤT ĐỘNG SẢN HUDLAND**  
**Báo cáo tài chính Quý 4/2017 cho kỳ hoạt động từ ngày 01/10/2017 đến ngày 31/12/2017**

**THUYẾT MINH BÁO CÁO TÀI CHÍNH (TIẾP THEO)**

**MẪU B 09A-DN**

**6.15 Doanh thu/Chi phí hoạt động tài chính**

	<u>VND</u>	<u>VND</u>
<b>Doanh thu hoạt động tài chính</b>		
Lãi tiền gửi, tiền cho vay	424,317,292	2,686,369,454
<b>Tổng</b>	<b>424,317,292</b>	<b>2,686,369,454</b>
<b>Chi phí tài chính</b>		
Chi phí tài chính khác	4,799,216,542	1,133,709,234
<b>Tổng</b>	<b>4,799,216,542</b>	<b>1,133,709,234</b>
<b>Lãi/Lỗ từ hoạt động tài chính</b>	<b>(4,374,899,250)</b>	<b>1,552,660,220</b>

**6.16 Chi phí bán hàng**

	<u>VND</u>	<u>VND</u>
Chi phí bằng tiền khác	4,520,994,354	-
<b>Tổng</b>	<b>4,520,994,354</b>	<b>-</b>

**6.17 Chi phí quản lý doanh nghiệp**

	<u>VND</u>	<u>VND</u>
Chi phí nhân viên quản lý	12,115,625,191	6,165,032,363
Chi phí khấu hao TSCĐ	2,103,811,637	251,911,150
Thuế, phí, lệ phí	3,498,632,530	201,382,353
Chi phí dịch vụ mua ngoài	2,118,396,381	1,015,293,422
Chi phí bằng tiền khác	7,000,000	230,000,000
<b>Tổng</b>	<b>19,843,465,739</b>	<b>7,863,619,288</b>



**CÔNG TY CỔ PHẦN ĐẦU TƯ VÀ PHÁT TRIỂN BẤT ĐỘNG SẢN HUDLAND**  
**Báo cáo tài chính Quý 4/2017 cho kỳ hoạt động từ ngày 01/10/2017 đến ngày 31/12/2017**

**THUYẾT MINH BÁO CÁO TÀI CHÍNH (TIẾP THEO)**

**MẪU B 09A-DN**

**6.18 Chi phí thuế Thu nhập doanh nghiệp**

	VND	VND
<b>Lợi nhuận kế toán trước thuế</b>	<b>64,261,559,593</b>	<b>17,803,719,303</b>
<i>Các khoản điều chỉnh tăng</i>	-	-
<i>Các khoản điều chỉnh giảm</i>	-	-
<b>Thu nhập chịu thuế</b>	<b>64,261,559,593</b>	<b>17,803,719,303</b>
Thuế suất áp dụng	20%	20%
<b>Chi phí thuế TNDN năm hiện hành</b>	<b>12,845,249,920</b>	<b>4,782,035,276</b>
Chi phí thuế TNDN hoãn lại phát sinh từ các khoản chênh lệch tạm thời phải chịu thuế	-	-
Chi phí thuế TNDN hoãn lại phát sinh từ các khoản chênh lệch tạm thời được khấu trừ		
<b>Tổng chi phí thuế thu nhập doanh nghiệp</b>	<b>12,845,249,920</b>	<b>4,782,035,276</b>

**6.19 Lãi cơ bản trên cổ phiếu**

	VND	VND
Lợi nhuận kế toán sau thuế thu nhập doanh nghiệp	51,416,309,673	13,021,684,027
Các khoản điều chỉnh	-	-
Lợi nhuận phân bổ cho cổ phiếu phổ thông	51,416,309,673	13,021,684,027
Cổ phiếu phổ thông lưu hành bình quân trong kỳ (CP)	20,000,000	20,000,000
<b>Lãi cơ bản trên cổ phiếu (VND/CP)</b>	<b>2,571</b>	<b>651</b>

**THUYẾT MINH BÁO CÁO TÀI CHÍNH (TIẾP THEO)**

**MẪU B 09A - DN**

**7. THÔNG TIN KHÁC**

**7.1 Giao dịch với các bên liên quan**

*Số dư với các bên liên quan tại ngày 30/06/2017:*

<b>Bên liên quan</b>	<b>Mối quan hệ</b>	<b>Tính chất giao dịch</b>	<b>31/12/2017 VND</b>	<b>01/01/2017 VND</b>
<b>Các khoản phải thu</b>				
Tổng Công ty Đầu tư và Phát triển Nhà và Đô thị	Công ty mẹ	Trả trước người bán	20,338,935,057	20,338,935,457
Công ty Cổ phần Đầu tư Phát triển nhà HUD101	Thành viên cùng TCT	Trả trước người bán	1,952,161,786	
Công ty Cổ phần Đầu tư Phát triển nhà HUDSE	Thành viên cùng TCT	Trả trước người bán	5,434,292,286	
Công ty cổ phần HUDLAND thương mại và dịch vụ	Công ty liên kết	Trả trước người bán	2,428,235,232	2,772,514,930
Công ty CP Đầu tư và Xây dựng Thành Nam	Thành viên góp vốn	Trả trước người bán	500,001,495	2,386,418,350
Công ty TNHH NN MTV DV Nhà ở và KĐT - HUDS	Thành viên cùng TCT	Trả trước người bán	-	547,582,000
Công ty CP Đầu tư và Xây dựng HUD10	Thành viên cùng TCT	Trả trước người bán	18,554,185,713	
<b>Các khoản phải trả</b>			<b>3,129,378,305</b>	-
Công ty TNHH một thành viên Dịch vụ nhà ở và Khu đô thị	Thành viên cùng TCT	Phải trả người bán	3,129,378,305	-

*Thu nhập của các thành viên chủ chốt :*

<b>Bên liên quan</b>	<b>Tính chất giao dịch</b>	<b>Kỳ hoạt động từ 01/01/2017 đến 31/12/2017 VND</b>	<b>Kỳ hoạt động từ 01/01/2016 đến 31/12/2016 VND</b>
Hội đồng Quản trị và Ban giám đốc	Thù lao	3,338,656,418	4,109,308,614

**7.2 Công cụ tài chính - quản lý rủi ro**

**Quản lý rủi ro vốn**

Công ty quản trị nguồn vốn nhằm đảm bảo rằng Công ty có thể vừa hoạt động liên tục vừa tối đa hóa lợi ích của các cổ đông thông qua tối ưu hóa số dư nguồn vốn và công nợ.

Cấu trúc vốn của Công ty gồm có các khoản nợ bao gồm các khoản vay, tiền và các khoản tương đương tiền, phần vốn thuộc sở hữu của các cổ đông của Công ty mẹ gồm vốn góp, các quỹ dự trữ và lợi nhuận sau thuế chưa phân phối.

**Các chính sách kế toán chủ yếu**



**THUYẾT MINH BÁO CÁO TÀI CHÍNH (TIẾP THEO)**

**MẪU B 09A - DN**

Chi tiết các chính sách kế toán chủ yếu và các phương pháp mà Công ty áp dụng (bao gồm các tiêu chí để ghi nhận, cơ sở xác định giá trị và cơ sở ghi nhận các khoản thu nhập và chi phí) đối với từng loại tài sản tài chính, công nợ tài chính và công cụ vốn được trình bày chi tiết tại Thuyết minh số 5.

**Các loại công cụ tài chính**

Tài sản tài chính	Giá trị ghi sổ	
	31/12/2017 VND	01/01/2017 VND
Tiền và các khoản tương đương tiền	91,083,031,362	83,789,625,762
Phải thu khách hàng và phải thu khác	338,242,882,351	184,877,557,275
Đầu tư ngắn hạn	40,073,930,000	-
Đầu tư dài hạn	-	-
<b>Tổng</b>	<b>469,399,843,713</b>	<b>268,667,183,037</b>
<b>Công nợ tài chính</b>		
Các khoản vay	240,501,309,253	166,745,671,516
Phải trả người bán và phải trả khác	13,049,231,686	18,650,313,138
Chi phí phải trả	51,111,758,903	19,558,406,389
<b>Tổng</b>	<b>304,662,299,842</b>	<b>204,954,391,043</b>

**Mục tiêu quản lý rủi ro tài chính**

Rủi ro tài chính bao gồm rủi ro thị trường (bao gồm rủi ro tỷ giá, rủi ro lãi suất và rủi ro về giá), rủi ro tín dụng, rủi ro thanh khoản và rủi ro lãi suất của dòng tiền. Công ty không thực hiện các biện pháp phòng ngừa các rủi ro này do thiếu thị trường mua các công cụ tài chính này.

**Rủi ro thị trường**

Hoạt động kinh doanh của Công ty sẽ chủ yếu chịu rủi ro khi có sự thay đổi về tỷ giá hối đoái và lãi suất. Công ty không thực hiện các biện pháp phòng ngừa rủi ro này do thiếu thị trường mua các công cụ tài chính.

*Quản lý rủi ro lãi suất*

Công ty chịu rủi ro lãi suất trọng yếu phát sinh từ các khoản vay chịu lãi suất đã được ký kết. Rủi ro này sẽ do Công ty quản trị bằng cách duy trì ở mức độ hợp lý các khoản vay lãi suất cố định và lãi suất thả nổi.

**Rủi ro tín dụng**

Rủi ro tín dụng xảy ra khi một khách hàng hoặc đối tác không đáp ứng được các nghĩa vụ trong hợp đồng dẫn đến các tổn thất tài chính cho Công ty. Công ty có chính sách tín dụng phù hợp và thường xuyên theo dõi tình hình để đánh giá xem Công ty có chịu rủi ro tín dụng hay không. Công ty không có bất kỳ rủi ro tín dụng trọng yếu nào với các khách hàng hoặc đối tác bởi vì các khoản phải thu đến từ một số lượng lớn khách hàng hoạt động trong nhiều ngành khác nhau và phân bố ở các khu vực địa lý khác nhau.

**Quản lý rủi ro thanh khoản**

Mục đích quản lý rủi ro thanh khoản nhằm đảm bảo đủ nguồn vốn để đáp ứng các nghĩa vụ tài chính hiện tại và trong tương lai. Tính thanh khoản cũng được Công ty quản lý nhằm đảm bảo mức phụ trội giữa công nợ đến hạn và tài sản đến hạn trong kỳ ở mức có thể được kiểm soát đối với số vốn mà Công ty tin rằng có thể tạo ra trong kỳ đó. Chính sách của Công ty là theo dõi thường xuyên các yêu cầu về thanh khoản hiện tại và dự kiến trong tương lai nhằm đảm bảo Công ty duy trì đủ mức dự phòng tiền mặt, các khoản vay và đủ vốn mà các chủ sở hữu cam kết góp nhằm đáp ứng các quy định về tính thanh khoản ngắn hạn và dài hạn hơn.



	<b>Dưới 1 năm VND</b>	<b>Từ 1- 5 năm VND</b>	<b>Tổng VND</b>
<b>31/12/2017</b>			
Các khoản vay	166,408,080,180	74,093,229,073	240,501,309,253
Phải trả người bán và phải trả khác	13,049,231,686	-	13,049,231,686
Chi phí phải trả	51,111,758,903	-	51,111,758,903
<b>01/01/2017</b>			
Các khoản vay	67,441,214,227	99,304,457,289	166,745,671,516
Phải trả người bán và phải trả khác	18,650,313,138	-	18,650,313,138
Chi phí phải trả	19,558,406,389	-	19,558,406,389

Ban Giám đốc tin tưởng rằng Công ty có thể tạo ra đủ nguồn tiền để đáp ứng các nghĩa vụ tài chính khi đến hạn.




Bảng sau đây trình bày chi tiết mức đáo hạn cho tài sản tài chính phi phái sinh. Bảng được lập trên cơ sở mức đáo hạn theo hợp đồng chưa chiết khấu của tài sản tài chính gồm lãi từ các tài sản đó, nếu có. Việc trình bày thông tin tài sản tài chính phi phái sinh là cần thiết để hiểu được việc quản lý rủi ro thanh khoản của Công ty khi tính thanh khoản được quản lý trên cơ sở công nợ và tài sản thuần.

	<b>Dưới 1 năm VND</b>	<b>Từ 1- 5 năm VND</b>	<b>Tổng VND</b>
<b>31/12/2017</b>			
Tiền và các khoản tương đương tiền	91,083,031,362	-	91,083,031,362
Phải thu khách hàng và phải thu khác	338,242,882,351	-	338,242,882,351
Đầu tư ngắn hạn	40,073,930,000	-	40,073,930,000
<b>01/01/2017</b>			
Tiền và các khoản tương đương tiền	83,789,625,762	-	83,789,625,762
Phải thu khách hàng và phải thu khác	184,877,557,275	-	184,877,557,275
Đầu tư ngắn hạn	-	-	-

**7.2 Số liệu so sánh**

Số liệu so sánh là số liệu trên Báo cáo soát xét cho kỳ hoạt động từ ngày 01/10/2016 đến ngày 31/12/2016 và Báo cáo tài chính cho năm tài chính kết thúc ngày 30/06/2017 đã được kiểm toán.

Hà Nội, ngày 19 tháng 01 năm 2018

<p><b>Người lập</b></p>  <p><b>Trần T. Thanh Huyền</b></p>	<p><b>Kế toán trưởng</b></p>  <p><b>Lê Quốc Chung</b></p>	<p><b>Giám đốc</b></p>  <p><b>Phạm Cao Sơn</b></p>
---	--	---