

Ngày 26 tháng 04 năm 2018

CÔNG BỐ THÔNG TIN TRÊN CÔNG THÔNG TIN ĐIỆN TỬ CỦA
ỦY BAN CHỨNG KHOÁN NHÀ NƯỚC VÀ SGDC K TP.HCM

Kính gửi: - Ủy ban Chứng khoán Nhà nước
- Sở giao dịch chứng khoán TP.HCM

Công ty Cổ phần Phát triển Hạ tầng Kỹ thuật

Mã CK: IJC

Địa chỉ: Tầng 15, Becamex Tower, Số 230 Đại lộ Bình Dương, Phường Phú Hòa, Thành phố Thủ Dầu Một, Tỉnh Bình Dương

Điện thoại: 0274 3848789

Fax: 0274 3848678

Người thực hiện công bố thông tin: Ông Trịnh Thanh Hùng

Địa chỉ: Tầng 15, Becamex Tower, Số 230 Đại lộ Bình Dương, Phường Phú Hòa, Thành phố Thủ Dầu Một, Tỉnh Bình Dương

Điện thoại: 0274 3848789

Fax: 0274 3848678

Loại thông tin công bố

Định kỳ

Bất thường 24h

Theo yêu cầu

Nội dung thông tin công bố:

Công ty Cổ phần Phát triển Hạ tầng Kỹ thuật công bố thông tin về báo cáo tài chính quý 1 năm 2018 (Báo cáo tài chính hợp nhất và Báo cáo tài chính của Công ty mẹ)

Thông tin này đã được công bố trên trang thông tin điện tử của công ty vào ngày 26.../04/2018 tại đường dẫn: <http://www.becamexijc.com/quanhecodong>

Chúng tôi xin cam kết các thông tin công bố trên đây là đúng sự thật và hoàn toàn chịu trách nhiệm trước pháp luật về nội dung các thông tin đã công bố.

Tài liệu đính kèm:

- BCTC hợp nhất Q1/2018
- BCTC Công ty mẹ Q1/2018

CÔNG TY CỔ
PHẦN PHÁT
TRIỂN HẠ TẦNG
KỸ THUẬT.

Digitally signed by
CÔNG TY CỔ PHẦN
PHÁT TRIỂN HẠ TẦNG
KỸ THUẬT.

Date: 2018.04.26
15:33:33 +07'00'

Người được ủy quyền công bố thông tin

Phó tổng giám đốc



TRỊNH THANH HÙNG

CTY CP PHÁT TRIỂN HẠ TẦNG KỸ THUẬT

Số 230 Đại Lộ Bình Dương, P.Phú Hòa, TP.Thủ Dầu Một, Tỉnh Bình Dương

Mã số thuế: 3700805566

BẢNG CÂN ĐỐI KẾ TOÁN HỢP NHẤT

Tại ngày 31 tháng 03 năm 2018

DVT: đồng

CHỈ TIÊU	MÃ SỐ	Thuyết minh	SỐ CUỐI KỲ	SỐ ĐẦU NĂM
A. TÀI SẢN NGAN HẠN	100		6.203.734.929.176	6.134.997.562.143
I. Tiền và các khoản tương đương tiền	110	V.01	134.496.424.099	72.836.655.550
1. Tiền	111		102.996.424.099	50.336.655.550
2. Các khoản tương đương tiền	112		31.500.000.000	22.500.000.000
II. Đầu tư tài chính ngắn hạn	120	V.02	6.505.000.000	17.505.000.000
1. Chứng khoán kinh doanh	121		-	-
2. Dự phòng giảm giá chứng khoán kinh doanh (*)	122		-	-
3. Đầu tư nắm giữ đến ngày đáo hạn	123		6.505.000.000	17.505.000.000
III. Các khoản phải thu	130		754.099.948.795	686.350.489.474
1. Phải thu ngắn hạn của khách hàng	131	V.03a	699.977.508.138	641.695.263.019
2. Trả trước cho người bán ngắn hạn	132	V.04	28.936.306.463	18.608.585.385
3. Phải thu nội bộ ngắn hạn	133		-	-
4. Phải thu theo tiến độ kế hoạch hợp đồng xây dựng	134		-	-
5. Phải thu về cho vay ngắn hạn	135		-	-
6. Phải thu ngắn hạn khác	136	V.05a	25.096.970.989	25.957.477.865
7. Dự phòng phải thu ngắn hạn khó đòi (*)	137		-	-
8. Tài sản thiếu chờ xử lý	139	V.07	89.163.205	89.163.205
IV. Hàng tồn kho	140		5.306.943.018.989	5.349.098.094.057
1. Hàng tồn kho	141	V.08	5.306.943.018.989	5.349.098.094.057
2. Dự phòng giảm giá tồn kho (*)	149		-	-
V. Tài sản ngắn hạn khác	150		1.690.537.293	9.207.323.062
1. Chi phí trả trước ngắn hạn	151	V.09a	1.630.240.317	3.292.980.307
2. Thuế GTGT được khấu trừ	152		-	5.914.342.755
3. Thuế và các khoản khác phải thu Nhà Nước	153		60.296.976	-
4. Giao dịch mua bán lại trái phiếu Chính phủ	154		-	-
5. Tài sản ngắn hạn khác	155		-	-
B. TÀI SẢN DÀI HẠN	200		1.845.917.442.594	1.887.910.377.416
I. Các khoản phải thu dài hạn	210		982.598.592.172	982.598.592.172
1. Phải thu dài hạn của khách hàng	211	V.03b	508.729.830.211	508.729.830.211
2. Trả trước cho người bán dài hạn	212		-	-
3. Vốn kinh doanh ở đơn vị trực thuộc	213		-	-
4. Phải thu dài hạn nội bộ	214		-	-
5. Phải thu về cho vay dài hạn	215		-	-
6. Phải thu dài hạn khác	216	V.05b	473.868.761.961	473.868.761.961
7. Dự phòng phải thu dài hạn khó đòi (*)	219		-	-
II. Tài sản cố định	220		553.439.907.231	561.943.812.174
I. Tài sản cố định hữu hình	221	V.10	548.377.607.384	556.684.039.563
- Nguyên giá	222		908.768.587.510	908.677.987.510
- Giá trị hao mòn lũy kế (*)	223		(360.390.980.126)	(351.993.947.947)
2. Tài sản cố định thuê tài chính	224		-	-
- Nguyên giá	225		-	-
- Giá trị hao mòn lũy kế(*)	226		-	-

CHI TIÊU	MÃ SỐ	Thuyết minh	SỐ CUỐI KỲ	SỐ ĐẦU NĂM
3. Tài sản cố định vô hình	227	V.11	5.062.299.847	5.259.772.611
- Nguyên giá	228		9.392.350.880	9.392.350.880
- Giá trị hao mòn lũy kế(*)	229		(4.330.051.033)	(4.132.578.269)
III. Bất động sản đầu tư	230	V.12	165.933.761.781	166.861.685.541
- Nguyên giá	231		185.090.978.661	185.090.978.661
- Giá trị hao mòn lũy kế(*)	232		(19.157.216.880)	(18.229.293.120)
IV. Tài sản dở dang dài hạn	240		124.012.477.677	155.092.953.271
1. Chi phí sản xuất, kinh doanh dở dang dài hạn	241	V.13	119.280.928.923	151.823.773.215
2. Chi phí xây dựng cơ bản dở dang	242	V.14	4.731.548.754	3.269.180.056
V. Đầu tư tài chính dài hạn	250		200.000.000	200.000.000
1. Đầu tư vào công ty con	251		-	-
2. Đầu tư vào công ty liên kết, liên doanh	252		-	-
3. Đầu tư góp vốn vào đơn vị khác	253		-	-
4. Dự phòng đầu tư tài chính dài hạn(*)	254		-	-
5. Đầu tư nắm giữ đến ngày đáo hạn	255		200.000.000	200.000.000
VI. Tài sản dài hạn khác	260		19.732.703.733	21.213.334.258
1. Chi phí trả trước dài hạn	261	V.09b	19.640.611.675	21.116.395.250
2. Tài sản thuê thu nhập hoãn lại	262		-	-
3. Thiết bị, vật tư, phụ tùng thay thế dài hạn	263		-	-
4. Tài sản dài hạn khác	268		-	-
5. Lợi thế thương mại	269	V.15	92.092.058	96.939.008
TỔNG CỘNG TÀI SẢN (270 = 100 + 200)	270		8.049.652.371.770	8.022.907.939.559
C. NỢ PHẢI TRẢ	300		6.335.693.869.599	6.363.194.224.435
I. Nợ ngắn hạn	310		3.976.239.984.558	4.004.313.970.942
1. Phải trả người bán ngắn hạn	311	V.16a	2.250.035.397.784	2.288.520.496.173
2. Người mua trả tiền trước ngắn hạn	312	V.17	73.968.537.484	92.399.289.846
3. Thuế và các khoản phải nộp Nhà nước	313	V.18	25.852.884.708	11.440.344.991
4. Phải trả người lao động	314	V.19	6.817.638.816	7.004.488.630
5. Chi phí phải trả ngắn hạn	315	V.20	419.488.604.987	392.899.954.526
6. Phải trả nội bộ ngắn hạn	316		-	-
7. Phải trả theo tiến độ kế hoạch hợp đồng xây dựng	317		-	-
8. Doanh thu chưa thực hiện ngắn hạn	318		-	-
9. Phải trả ngắn hạn khác	319	V.21	638.124.112.358	596.626.289.167
10. Vay và nợ thuê tài chính ngắn hạn	320	V.22a	550.382.183.842	603.137.129.947
11. Dự phòng phải trả ngắn hạn	321		-	-
12. Quỹ khen thưởng, phúc lợi	322	V.23	11.570.624.579	12.285.977.662
13. Quỹ bình ổn giá	323		-	-
14. Giao dịch mua bán lại trái phiếu Chính phủ	324		-	-
II. Nợ dài hạn	330		2.359.453.885.041	2.358.880.253.493
1. Phải trả người bán dài hạn	331	V.16b	1.131.267.353.000	1.131.267.353.000
2. Người mua trả tiền trước dài hạn	332		-	-
3. Chi phí phải trả dài hạn	333		-	-
4. Phải trả nội bộ về vốn kinh doanh	334		-	-
5. Phải trả nội bộ dài hạn	335		-	-
6. Doanh thu chưa thực hiện dài hạn	336		-	-
7. Phải trả dài hạn khác	337	V.21b	8.436.532.041	7.862.900.493
8. Vay và nợ thuê tài chính dài hạn	338	V.22b	1.219.750.000.000	1.219.750.000.000
9. Trái phiếu chuyển đổi	339		-	-

CHỈ TIÊU	MÃ SỐ	Thuyết minh	SỐ CUỐI KỲ	SỐ ĐẦU NĂM
10. Cổ phiếu ưu đãi	340		-	-
11. Thuế thu nhập hoãn lại phải trả	341		-	-
12. Dự phòng phải trả dài hạn	342		-	-
13. Quỹ phát triển khoa học và công nghệ	343		-	-
D.VỐN CHỦ SỞ HỮU	400		1.713.958.502.171	1.659.713.715.124
I. Vốn chủ sở hữu	410	V.24	1.713.958.502.171	1.659.713.715.124
1. Vốn góp của chủ sở hữu	411		1.370.973.230.000	1.370.973.230.000
- Cổ phiếu phổ thông có quyền biểu quyết	411A		1.370.973.230.000	1.370.973.230.000
- Cổ phiếu ưu đãi	411B		-	-
2. Thặng dư vốn cổ phần	412		10.420.226.000	10.420.226.000
3. Quyền chọn chuyển đổi trái phiếu	413		-	-
4. Vốn khác của chủ sở hữu	414		2.742.736.422	-
5. Cổ phiếu quỹ (*)	415		-	-
6. Chênh lệch đánh giá lại tài sản	416		-	-
7. Chênh lệch tỷ giá hối đoái	417		-	-
8. Quỹ đầu tư phát triển	418		96.067.018.449	98.809.754.871
9. Quỹ hỗ trợ sắp xếp doanh nghiệp	419		-	-
10. Quỹ khác thuộc vốn chủ sở hữu	420		-	-
11. Lợi nhuận sau thuế chưa phân phối	421		233.755.291.300	179.510.504.253
- LNST chưa phân phối lũy kế đến cuối kỳ trước	421A		179.510.504.253	7.714.305.613
- LNST chưa phân phối kỳ này	421B		54.244.787.047	171.796.198.640
12. Nguồn vốn đầu tư XDCB	422		-	-
13. Lợi ích cổ đông không kiểm soát	429		-	-
II. Nguồn kinh phí và quỹ khác	430		-	-
1. Nguồn kinh phí	431		-	-
2. Nguồn KP đã hình thành TSCĐ	432		-	-
TỔNG CỘNG NGUỒN VỐN (440 = 300 + 400)	440		8.049.652.371.770	8.022.907.939.559

Người lập biểu

BÙI THỊ THÙY

Kế toán trưởng

TRỊNH THANH HÙNG

Ngày 20 Tháng 04 Năm 2018

Tổng giám đốc



ĐỖ QUANG NGÔN

BÁO CÁO KẾT QUẢ HOẠT ĐỘNG KINH DOANH HỢP NHẤT
 Quý 1 năm 2018

ĐVT: đồng

Chỉ tiêu	Mã số	Thuyết minh	Quý 1 năm 2018	Quý 1 năm 2017
1. Doanh thu bán hàng và cung cấp dịch vụ	01	VI.1	388.391.333.767	181.512.012.490
2. Các khoản giảm trừ doanh thu	02	VI.2	34.677.073.430	24.928.852.726
3. Doanh thu thuần về bán hàng và cung cấp dịch vụ (10=01-02)	10		353.714.260.337	156.583.159.764
4. Giá vốn hàng bán	11	VI.3	246.262.286.507	97.838.281.813
5. Lợi nhuận gộp về bán hàng và cung cấp dịch vụ (20 = 10 - 11)	20		107.451.973.830	58.744.877.951
6. Doanh thu hoạt động tài chính	21	VI.4	326.865.932	398.250.367
7. Chi phí hoạt động tài chính	22	VI.5	23.585.522.602	23.946.259.552
- Trong đó : Chi phí lãi vay	23		13.322.112.018	14.851.571.240
8. Phần lãi hoặc lỗ trong công ty liên kết, liên doanh	24		-	-
9. Chi phí bán hàng	25	VI.6	10.964.060.316	6.527.481.239
10. Chi phí quản lý doanh nghiệp	26	VI.7	11.540.675.672	9.761.467.325
11. Lợi nhuận thuần từ hoạt động kinh doanh {30=20+(21-22)-(24+25)}	30		61.688.581.172	18.907.920.202
12. Thu nhập khác	31		3.976.162.760	744.835.230
13. Chi phí khác	32		360.717.579	137.412.849
14. Lợi nhuận khác (40 = 31-32)	40		3.615.445.181	607.422.381
15. Tổng lợi nhuận kế toán trước thuế (50=30+40)	50		65.304.026.353	19.515.342.583
16. Chi phí thuế TNDN hiện hành	51	V.18	11.059.239.306	3.380.328.399
17. Chi phí thuế TNDN hoãn lại	52		-	-
18. Lợi nhuận sau thuế thu nhập doanh nghiệp (60=50-51-52)	60		54.244.787.047	16.135.014.184
19. Lợi nhuận sau thuế của công ty mẹ	61		54.244.787.047	16.135.014.184
20. Lợi nhuận sau thuế của cổ đông không kiểm soát	62		-	-
21. Lãi cơ bản trên cổ phiếu	70	VI.8	367	76
22. Lãi suy giảm trên cổ phiếu	71		367	76

Lợi nhuận sau thuế thu nhập doanh nghiệp quý 1/2018 tăng 136% so với cùng kỳ năm trước, nguyên nhân: Trong quý 1/2018 tổng doanh thu ghi nhận của Tập đoàn tăng 127% so với cùng kỳ năm trước (chủ yếu do doanh thu hoạt động kinh doanh bất động sản tăng), tổng chi phí tăng 112% dẫn đến lợi nhuận sau thuế tăng so với quý 1/2017.

Người lập biểu

BÙI THỊ THÙY

Kế toán trưởng

TRỊNH THANH HÙNG

Ngày 20 Tháng 04 Năm 2018

Tổng giám đốc



ĐO QUANG NGÔN

CÔNG TY CỔ PHẦN PHÁT TRIỂN HẠ TẦNG KỸ THUẬT
 230 Đại Lộ Bình Dương, P.Phú Hòa, TP.Thủ Dầu Một, Tỉnh Bình Dương
 Mã số thuế: 3700805566

BÁO CÁO LƯU CHUYỂN TIỀN TỆ HỢP NHẤT

(Theo phương pháp gián tiếp)

Quý 1 năm 2018

Đơn vị tính: đồng

CHỈ TIÊU	Mã số	Thuyết minh	Quý 1 năm 2018	Quý 1 năm 2017
I. Lưu chuyển tiền từ hoạt động kinh doanh				
1. Lợi nhuận trước thuế	01		65.304.026.353	19.515.342.583
2. Điều chỉnh cho các khoản:				
- Khấu hao tài sản cố định và BĐSĐT	02	V.11.12.14	-	-
- Các khoản dự phòng	03		9.522.428.703	9.444.020.898
- Lãi, lỗ chênh lệch tỷ giá hối đoái do đánh giá lại các khoản mục tiền tệ có gốc ngoại tệ	04		-	-
- Lãi, lỗ từ hoạt động đầu tư	05		(235.736.005)	(304.672.223)
- Chi phí lãi vay	06		13.322.112.018	14.851.571.240
- Các khoản điều chỉnh khác	07		-	-
3. Lợi nhuận từ hoạt động kinh doanh trước thay đổi vốn lưu động	08		87.912.831.069	43.506.262.498
- Tăng, giảm các khoản phải thu	09		(74.700.804.420)	1.464.123.832.323
- Tăng, giảm hàng tồn kho	10		102.845.099.518	(21.382.344.430)
- Tăng, giảm các khoản phải trả	11		67.092.221.853	(16.949.826.912)
- Tăng, giảm chi phí trả trước	12		3.138.523.565	2.921.404.770
- Tăng, giảm chứng khoán kinh doanh	13		-	-
- Tiền lãi vay đã trả	14		(51.661.440.512)	(52.052.440.297)
- Thuế thu nhập doanh nghiệp đã nộp	15		(8.993.557.448)	(10.629.872.679)
- Tiền thu khác từ hoạt động kinh doanh	16		374.573.345	-
- Tiền chi khác cho hoạt động kinh doanh	17		(715.353.083)	(599.979.817)
Lưu chuyển tiền thuần từ hoạt động kinh doanh	20		125.292.093.887	1.408.937.035.456
II. Lưu chuyển tiền từ hoạt động đầu tư				
1. Tiền chi để mua sắm, xây dựng tài sản cố định và các tài sản dài hạn khác	21		(22.090.600.000)	(32.680.000)
2. Tiền thu từ thanh lý, nhượng bán tài sản cố định và các tài sản dài hạn khác	22		-	-
3. Tiền chi cho vay, mua các công cụ nợ của đơn vị khác	23		11.000.000.000	-
4. Tiền thu hồi cho vay, bán lại các công cụ nợ của đơn vị khác	24		-	-
5. Tiền chi đầu tư, góp vốn vào đơn vị khác	25		-	-

CHỈ TIÊU	Mã số	Thuyết minh	Quý 1 năm 2018	Quý 1 năm 2017
6. Tiền thu hồi đầu tư, góp vốn vào đơn vị khác	26		-	-
7. Tiền thu lãi cho vay, cổ tức và lợi nhuận được chia	27		220.279.167	280.072.223
<i>Lưu chuyển tiền thuần từ hoạt động đầu tư</i>	30		<i>(10.870.320.833)</i>	<i>247.392.223</i>
III. Lưu chuyển tiền từ hoạt động tài chính				
1. Tiền thu từ phát hành cổ phiếu, nhận góp vốn của chủ sở hữu	31		-	-
2. Tiền trả lại vốn góp cho các chủ sở hữu, mua lại cổ phiếu của doanh nghiệp đã phát hành	32		-	(1.370.167.520.000)
3. Tiền thu từ đi vay	33	V.18.27	146.096.524.145	123.591.856.796
4. Tiền trả nợ gốc vay	34	V.18	(198.851.470.250)	(180.906.727.631)
5. Tiền trả nợ gốc thuê tài chính	35		-	-
6. Cổ tức, lợi nhuận đã trả cho chủ sở hữu	36		(7.058.400)	(110.065.600)
<i>Lưu chuyển tiền thuần từ hoạt động tài chính</i>	40		<i>(52.762.004.505)</i>	<i>(1.427.592.456.435)</i>
Lưu chuyển tiền thuần trong kỳ	50		61.659.768.549	(18.408.028.756)
Tiền và tương đương tiền đầu kỳ	60	V.1	72.836.655.550	71.869.874.504
Ảnh hưởng của thay đổi tỷ giá hối đoái quy đổi ngoại tệ	61		-	-
Tiền và tương đương tiền cuối kỳ	70	V.1	134.496.424.099	53.461.845.748

Người lập biểu

BÙI THỊ THÙY

Kế toán trưởng

TRỊNH THANH HÙNG

Ngày 20 Tháng 04 Năm 2018

Tổng Giám đốc



CÔNG TY CỔ PHẦN PHÁT TRIỂN HẠ TẦNG KỸ THUẬT

Địa chỉ: 230 Đại lộ Bình Dương, phường Phú Hòa, TP. Thủ Dầu Một, tỉnh Bình Dương

BÁO CÁO TÀI CHÍNH HỢP NHẤT

Quý 1 năm 2018

BẢN THUYẾT MINH BÁO CÁO TÀI CHÍNH HỢP NHẤT Quý 1 năm 2018

I. ĐẶC ĐIỂM HOẠT ĐỘNG

1. Hình thức sở hữu vốn

Công ty Cổ phần Phát triển Hạ tầng kỹ thuật (sau đây gọi tắt là “Công ty” hay “Công ty mẹ”) là Công ty cổ phần.

2. Lĩnh vực kinh doanh

Lĩnh vực kinh doanh của Công ty là dịch vụ, kinh doanh bất động sản, xây dựng.

3. Ngành nghề kinh doanh

Hoạt động kinh doanh chính của Công ty là: Duy tu, sửa chữa, khai thác thu phí giao thông; Xây dựng dân dụng và công nghiệp; Dịch vụ môi giới, định giá, sàn giao dịch, tư vấn, đấu giá, quảng cáo, quản lý bất động sản, kinh doanh bất động sản.

4. Chu kỳ sản xuất, kinh doanh thông thường

Chu kỳ sản xuất kinh doanh thông thường của Công ty không quá 12 tháng.

5. Cấu trúc Tập đoàn

Tập đoàn bao gồm Công ty mẹ và 02 công ty con chịu sự kiểm soát của Công ty mẹ. Toàn bộ các Công ty con được hợp nhất trong Báo cáo tài chính hợp nhất này.

5a. Thông tin về tài cấu trúc Tập đoàn

Trong kỳ, Tập đoàn không phát sinh việc mua thêm, thanh lý hay thoái vốn tại công ty con.

5b. Danh sách các Công ty con được hợp nhất

Tên công ty	Địa chỉ trụ sở chính	Hoạt động kinh doanh chính	Tỷ lệ lợi ích		Tỷ lệ quyền biểu quyết	
			Số cuối kỳ	Số đầu năm	Số cuối kỳ	Số đầu năm
Công ty TNHH MTV Khách sạn Becamex	Becamex Hotel, 230 Đại Lộ Bình Dương, TP. Thủ Dầu Một, tỉnh Bình Dương	Kinh doanh nhà hàng và các dịch vụ ăn uống, tổ chức sự kiện, các dịch vụ khách sạn, đại lý vé máy bay, tàu hỏa	100%	100%	100%	100%
Công ty TNHH MTV Thương mại Becamex	Becamex Tower, 230 Đại Lộ Bình Dương, TP. Thủ Dầu Một, tỉnh Bình Dương	Kinh doanh hoạt động trung tâm thương mại, du lịch, vận tải hành khách, đại lý vé máy bay, tàu hỏa	100%	100%	100%	100%

CÔNG TY CỔ PHẦN PHÁT TRIỂN HẠ TẦNG KỸ THUẬT

Địa chỉ: 230 Đại lộ Bình Dương, phường Phú Hòa, TP. Thủ Dầu Một, tỉnh Bình Dương

BÁO CÁO TÀI CHÍNH HỢP NHẤT

Quý I năm 2018

Bản thuyết minh Báo cáo tài chính hợp nhất (tiếp theo)

6. Tuyên bố về khả năng so sánh thông tin trên Báo cáo tài chính hợp nhất

Các số liệu tương ứng của kỳ trước so sánh được với số liệu của kỳ này.

7. Nhân viên

Tại ngày kết thúc kỳ kế toán Tập đoàn có 779 nhân viên đang làm việc tại các công ty trong Tập đoàn (Số đầu năm là 754 nhân viên).

II. NĂM TÀI CHÍNH, ĐƠN VỊ TIỀN TỆ SỬ DỤNG TRONG KẾ TOÁN

1. Năm tài chính

Năm tài chính của Tập đoàn bắt đầu từ ngày 01 tháng 01 và kết thúc vào ngày 31 tháng 12 hàng năm.

2. Đơn vị tiền tệ sử dụng trong kế toán

Đơn vị tiền tệ sử dụng trong kế toán là Đồng Việt Nam (VND) do phần lớn các nghiệp vụ được thực hiện bằng đơn vị tiền tệ VND.

III. CHUẨN MỤC VÀ CHẾ ĐỘ KẾ TOÁN ÁP DỤNG

1. Chế độ kế toán áp dụng

Tập đoàn áp dụng các Chuẩn mực Kế toán Việt Nam. Chế độ Kế toán doanh nghiệp Việt Nam được ban hành theo Thông tư số 200/2014/TT-BTC ngày 22 tháng 12 năm 2014 hướng dẫn Chế độ Kế toán doanh nghiệp, Thông tư số 202/2014/TT-BTC ngày 22 tháng 12 năm 2014 hướng dẫn lập và trình bày Báo cáo tài chính hợp nhất và các thông tư khác hướng dẫn thực hiện chuẩn mực kế toán của Bộ Tài chính trong việc lập và trình bày Báo cáo tài chính hợp nhất.

2. Tuyên bố về việc tuân thủ chuẩn mực kế toán và chế độ kế toán

Ban Tổng Giám đốc đảm bảo đã tuân thủ yêu cầu của các Chuẩn mực Kế toán Việt Nam. Chế độ Kế toán doanh nghiệp Việt Nam được ban hành theo Thông tư số 200/2014/TT-BTC ngày 22 tháng 12 năm 2014, Thông tư số 202/2014/TT-BTC ngày 22 tháng 12 năm 2014 cũng như các thông tư khác hướng dẫn thực hiện chuẩn mực kế toán của Bộ Tài chính trong việc lập và trình bày Báo cáo tài chính hợp nhất.

IV. CÁC CHÍNH SÁCH KẾ TOÁN ÁP DỤNG

1. Cơ sở lập Báo cáo tài chính hợp nhất

Báo cáo tài chính hợp nhất được lập trên cơ sở kế toán dồn tích (trừ các thông tin liên quan đến các luồng tiền).

2. Cơ sở hợp nhất

Báo cáo tài chính hợp nhất bao gồm Báo cáo tài chính của Công ty mẹ và Báo cáo tài chính của các công ty con. Công ty con là đơn vị chịu sự kiểm soát của Công ty mẹ. Sự kiểm soát tồn tại khi Công ty mẹ có khả năng trực tiếp hay gián tiếp chi phối các chính sách tài chính và hoạt động của công ty con để thu được các lợi ích kinh tế từ các hoạt động này. Khi xác định quyền kiểm soát có tính đến quyền biểu quyết tiềm năng phát sinh từ các quyền chọn mua hoặc các công cụ nợ và công cụ vốn có thể chuyển đổi thành cổ phiếu phổ thông tại ngày kết thúc kỳ kế toán.

CÔNG TY CỔ PHẦN PHÁT TRIỂN HẠ TẦNG KỸ THUẬT

Địa chỉ: 230 Đại lộ Bình Dương, phường Phú Hòa, TP. Thủ Dầu Một, tỉnh Bình Dương

BÁO CÁO TÀI CHÍNH HỢP NHẤT

Quý I năm 2018

Bản thuyết minh Báo cáo tài chính hợp nhất (tiếp theo)

Kết quả hoạt động kinh doanh của các công ty con được mua lại hoặc bán đi trong năm được trình bày trong Báo cáo kết quả hoạt động kinh doanh hợp nhất từ ngày mua hoặc cho đến ngày bán khoản đầu tư ở công ty con đó.

Báo cáo tài chính của công ty mẹ và các công ty con sử dụng đề hợp nhất được lập cho cùng một kỳ kế toán và áp dụng các chính sách kế toán thống nhất cho các giao dịch và sự kiện cùng loại trong những hoàn cảnh tương tự. Trong trường hợp chính sách kế toán của công ty con khác với chính sách kế toán áp dụng thống nhất trong Tập đoàn thì Báo cáo tài chính của công ty con sẽ có những điều chỉnh thích hợp trước khi sử dụng cho việc lập Báo cáo tài chính hợp nhất.

Số dư các tài khoản trên Bảng cân đối kế toán giữa các công ty trong cùng Tập đoàn, các giao dịch nội bộ, các khoản lãi nội bộ chưa thực hiện phát sinh từ các giao dịch này phải được loại trừ hoàn toàn. Các khoản lỗ chưa thực hiện phát sinh từ các giao dịch nội bộ cũng được loại bỏ trừ khi chi phí tạo nên khoản lỗ đó không thể thu hồi được.

Lợi ích của cổ đông không kiểm soát thể hiện phần lãi hoặc lỗ trong kết quả kinh doanh và tài sản thuần của công ty con không được nắm giữ bởi Tập đoàn và được trình bày ở khoản mục riêng trên Báo cáo kết quả hoạt động kinh doanh hợp nhất và trên Bảng cân đối kế toán hợp nhất (thuộc phần vốn chủ sở hữu). Lợi ích của cổ đông không kiểm soát bao gồm giá trị các lợi ích của cổ đông không kiểm soát tại ngày hợp nhất kinh doanh ban đầu và phần lợi ích của cổ đông không kiểm soát trong biến động của vốn chủ sở hữu kể từ ngày hợp nhất kinh doanh. Các khoản lỗ phát sinh tại công ty con được phân bổ tương ứng với phần sở hữu của cổ đông không kiểm soát, kể cả trường hợp số lỗ đó lớn hơn phần sở hữu của cổ đông không kiểm soát trong tài sản thuần của công ty con.

3. Các giao dịch bằng ngoại tệ

Các giao dịch phát sinh bằng ngoại tệ được chuyển đổi theo tỷ giá tại ngày phát sinh giao dịch. Số dư các khoản mục tiền tệ có gốc ngoại tệ tại ngày kết thúc kỳ kế toán được quy đổi theo tỷ giá tại ngày này.

Chênh lệch tỷ giá phát sinh trong năm từ các giao dịch bằng ngoại tệ được ghi nhận vào doanh thu hoạt động tài chính hoặc chi phí tài chính. Chênh lệch tỷ giá do đánh giá lại các khoản mục tiền tệ có gốc ngoại tệ tại ngày kết thúc kỳ kế toán sau khi bù trừ chênh lệch tăng và chênh lệch giảm được ghi nhận vào doanh thu hoạt động tài chính hoặc chi phí tài chính.

Tỷ giá sử dụng để quy đổi các giao dịch phát sinh bằng ngoại tệ là tỷ giá giao dịch thực tế tại thời điểm phát sinh giao dịch. Tỷ giá giao dịch thực tế đối với các giao dịch bằng ngoại tệ được xác định như sau:

- Đối với hợp đồng mua bán ngoại tệ (hợp đồng mua bán ngoại tệ giao ngay, hợp đồng kỳ hạn, hợp đồng tương lai, hợp đồng quyền chọn, hợp đồng hoán đổi): tỷ giá ký kết trong hợp đồng mua, bán ngoại tệ giữa Tập đoàn và ngân hàng.
- Đối với các khoản góp vốn hoặc nhận vốn góp: tỷ giá mua ngoại tệ của ngân hàng nơi Tập đoàn mở tài khoản để nhận vốn của nhà đầu tư tại ngày góp vốn.
- Đối với nợ phải thu: tỷ giá mua ngoại tệ của ngân hàng thương mại nơi Tập đoàn chỉ định khách hàng thanh toán tại thời điểm giao dịch phát sinh.
- Đối với nợ phải trả: tỷ giá bán ngoại tệ của ngân hàng thương mại nơi Tập đoàn dự kiến giao dịch tại thời điểm giao dịch phát sinh.
- Đối với các giao dịch mua sắm tài sản hoặc các khoản chi phí được thanh toán ngay bằng ngoại tệ (không qua các tài khoản phải trả): tỷ giá mua ngoại tệ của ngân hàng thương mại nơi Tập đoàn thực hiện thanh toán.

CÔNG TY CỔ PHẦN PHÁT TRIỂN HẠ TẦNG KỸ THUẬT

Địa chỉ: 230 Đại lộ Bình Dương, phường Phú Hòa, TP. Thủ Dầu Một, tỉnh Bình Dương

BÁO CÁO TÀI CHÍNH HỢP NHẤT

Quý 1 năm 2018

Bản thuyết minh Báo cáo tài chính hợp nhất (tiếp theo)

Tỷ giá sử dụng để đánh giá lại số dư khoản mục tiền tệ có gốc ngoại tệ tại ngày kết thúc kỳ kế toán chỉ có khoản ngoại tệ tiền mặt là tỷ giá mua ngoại tệ của Ngân hàng TMCP Đầu tư và Phát triển Việt Nam (Ngân hàng Tập đoàn thường xuyên có giao dịch).

4. Tiền và các khoản tương đương tiền

Tiền bao gồm tiền mặt và tiền gửi ngân hàng không kỳ hạn. Các khoản tương đương tiền là các khoản đầu tư ngắn hạn có thời hạn thu hồi không quá 03 tháng kể từ ngày đầu tư, có khả năng chuyển đổi dễ dàng thành một lượng tiền xác định và không có rủi ro trong việc chuyển đổi thành tiền tại thời điểm báo cáo.

5. Các khoản đầu tư tài chính

Khoản đầu tư tài chính của Tập đoàn chỉ có các khoản đầu tư nắm giữ đến ngày đáo hạn.

Khoản đầu tư được phân loại là nắm giữ đến ngày đáo hạn khi Tập đoàn có ý định và khả năng giữ đến ngày đáo hạn. Các khoản đầu tư nắm giữ đến ngày đáo hạn bao gồm: các khoản tiền gửi ngân hàng có kỳ hạn (bao gồm cả các loại tín phiếu, kỳ phiếu), trái phiếu, cổ phiếu ưu đãi bên phát hành bắt buộc phải mua lại tại một thời điểm nhất định trong tương lai và các khoản cho vay nắm giữ đến ngày đáo hạn với mục đích thu lãi hàng kỳ và các khoản đầu tư nắm giữ đến ngày đáo hạn khác.

Các khoản đầu tư nắm giữ đến ngày đáo hạn được ghi nhận ban đầu theo giá gốc bao gồm giá mua và các chi phí liên quan đến giao dịch mua các khoản đầu tư. Sau ghi nhận ban đầu, các khoản đầu tư này được ghi nhận theo giá trị có thể thu hồi. Thu nhập lãi từ các khoản đầu tư nắm giữ đến ngày đáo hạn sau ngày mua được ghi nhận trên Báo cáo kết quả hoạt động kinh doanh trên cơ sở dự thu. Lãi được hưởng trước khi Tập đoàn nắm giữ được ghi giảm trừ vào giá gốc tại thời điểm mua.

Khi có các bằng chứng chắc chắn cho thấy một phần hoặc toàn bộ khoản đầu tư có thể không thu hồi được và số tổn thất được xác định một cách đáng tin cậy thì tổn thất được ghi nhận vào chi phí tài chính trong kỳ và giảm trừ trực tiếp giá trị đầu tư.

6. Các khoản phải thu

Các khoản nợ phải thu được trình bày theo giá trị ghi sổ trừ đi các khoản dự phòng phải thu khó đòi.

Việc phân loại các khoản phải thu là phải thu khách hàng và phải thu khác được thực hiện theo nguyên tắc sau:

- Phải thu của khách hàng phản ánh các khoản phải thu mang tính chất thương mại phát sinh từ giao dịch có tính chất mua – bán giữa Tập đoàn và người mua là đơn vị độc lập với Tập đoàn.
- Phải thu khác phản ánh các khoản phải thu không có tính thương mại, không liên quan đến giao dịch mua – bán.

Dự phòng phải thu khó đòi được lập cho từng khoản nợ phải thu khó đòi căn cứ vào tuổi nợ quá hạn của các khoản nợ hoặc dự kiến mức tổn thất có thể xảy ra, cụ thể như sau:

- Đối với nợ phải thu quá hạn thanh toán:
 - 30% giá trị đối với khoản nợ phải thu quá hạn từ trên 06 tháng đến dưới 01 năm.
 - 50% giá trị đối với khoản nợ phải thu quá hạn từ 01 năm đến dưới 02 năm.
 - 70% giá trị đối với khoản nợ phải thu quá hạn từ 02 năm đến dưới 03 năm.
 - 100% giá trị đối với khoản nợ phải thu quá hạn từ 03 năm trở lên.

CÔNG TY CỔ PHẦN PHÁT TRIỂN HẠ TẦNG KỸ THUẬT

Địa chỉ: 230 Đại lộ Bình Dương, phường Phú Hòa, TP. Thủ Dầu Một, tỉnh Bình Dương

BÁO CÁO TÀI CHÍNH HỢP NHẤT

Quý I năm 2018

Bản thuyết minh Báo cáo tài chính hợp nhất (tiếp theo)

- Đối với nợ phải thu chưa quá hạn thanh toán nhưng khó có khả năng thu hồi: căn cứ vào dự kiến mức tổn thất để lập dự phòng.

Tăng, giảm số dự phòng nợ phải thu khó đòi cần phải trích lập tại ngày kết thúc kỳ kế toán được ghi nhận vào chi phí quản lý doanh nghiệp.

7. Hàng tồn kho

Hàng tồn kho được ghi nhận theo giá thấp hơn giữa giá gốc và giá trị thuần có thể thực hiện được.

Giá gốc hàng tồn kho được xác định như sau:

- Nguyên vật liệu, hàng hóa: bao gồm chi phí mua và các chi phí liên quan trực tiếp khác phát sinh để có được hàng tồn kho ở địa điểm và trạng thái hiện tại.
- Đối với hàng hóa bất động sản và chi phí sản xuất kinh doanh dở dang: bao gồm chi phí quyền sử dụng đất, các chi phí trực tiếp và các chi phí chung có liên quan phát sinh trong quá trình đầu tư xây dựng bất động sản.

Giá gốc của hàng tồn kho được tính theo phương pháp nhập trước, xuất trước và được hạch toán theo phương pháp kê khai thường xuyên.

Giá trị thuần có thể thực hiện được là giá bán ước tính của hàng tồn kho trong năm sản xuất, kinh doanh bình thường trừ chi phí ước tính để hoàn thành và chi phí ước tính cần thiết cho việc tiêu thụ chúng.

Dự phòng giảm giá hàng tồn kho được lập cho từng mặt hàng tồn kho có giá gốc lớn hơn giá trị thuần có thể thực hiện được. Tăng, giảm số dự phòng giảm giá hàng tồn kho cần phải trích lập tại ngày kết thúc kỳ kế toán được ghi nhận vào giá vốn hàng bán.

8. Chi phí trả trước

Chi phí trả trước bao gồm các chi phí thực tế đã phát sinh nhưng có liên quan đến kết quả hoạt động sản xuất kinh doanh của nhiều kỳ kế toán. Chi phí trả trước của Tập đoàn chủ yếu là công cụ dụng cụ và chi phí duy tu sửa chữa Quốc lộ 13. Các chi phí trả trước này được phân bổ trong khoảng thời gian trả trước hoặc thời gian các lợi ích kinh tế tương ứng được tạo ra từ các chi phí này.

Công cụ, dụng cụ

Các công cụ, dụng cụ đã đưa vào sử dụng được phân bổ vào chi phí theo phương pháp đường thẳng với thời gian phân bổ không quá 03 năm.

Chi phí duy tu, sửa chữa Quốc lộ 13

Các khoản duy tu, sửa chữa Quốc lộ 13 được phân bổ vào chi phí theo thời gian sử dụng hữu ích ước tính.

Thiết bị thu phí tự động

Các thiết bị thu phí tự động được phân bổ vào chi phí với thời gian phân bổ không quá 03 năm.

CÔNG TY CỔ PHẦN PHÁT TRIỂN HẠ TẦNG KỸ THUẬT

Địa chỉ: 230 Đại lộ Bình Dương, phường Phú Hòa, TP. Thủ Dầu Một, tỉnh Bình Dương

BÁO CÁO TÀI CHÍNH HỢP NHẤT

Quý 1 năm 2018

Bản thuyết minh Báo cáo tài chính hợp nhất (tiếp theo)

Lợi thế thương mại

Lợi thế thương mại phát sinh trong trường hợp hợp nhất kinh doanh không dẫn đến quan hệ công ty mẹ - công ty con được phân bổ vào chi phí theo phương pháp đường thẳng trong 10 năm.

9. Tài sản thuê hoạt động

Thuê tài sản được phân loại là thuê hoạt động nếu phần lớn rủi ro và lợi ích gắn liền với quyền sở hữu tài sản thuộc về người cho thuê. Chi phí thuê hoạt động được phân ánh vào chi phí theo phương pháp đường thẳng cho suốt thời hạn thuê tài sản, không phụ thuộc vào phương thức thanh toán tiền thuê.

10. Tài sản cố định hữu hình

Tài sản cố định hữu hình được thể hiện theo nguyên giá trừ hao mòn lũy kế. Nguyên giá tài sản cố định hữu hình bao gồm toàn bộ các chi phí mà Tập đoàn phải bỏ ra để có được tài sản cố định tính đến thời điểm đưa tài sản đó vào trạng thái sẵn sàng sử dụng. Các chi phí phát sinh sau ghi nhận ban đầu chỉ được ghi tăng nguyên giá tài sản cố định nếu các chi phí này chắc chắn làm tăng lợi ích kinh tế trong tương lai do sử dụng tài sản đó. Các chi phí phát sinh không thỏa mãn điều kiện trên được ghi nhận là chi phí sản xuất, kinh doanh trong kỳ.

Khi tài sản cố định hữu hình được bán hay thanh lý, nguyên giá và giá trị hao mòn lũy kế được xóa sổ và lãi, lỗ phát sinh do thanh lý được ghi nhận vào thu nhập hay chi phí trong kỳ.

Tài sản cố định hữu hình được khấu hao theo phương pháp đường thẳng dựa trên thời gian hữu dụng ước tính. Số năm khấu hao của các loại tài sản cố định hữu hình như sau:

<u>Loại tài sản cố định</u>	<u>Số năm</u>
Nhà cửa, vật kiến trúc	05 – 50
Máy móc và thiết bị	05 – 10
Phương tiện vận tải, truyền dẫn	06
Thiết bị, dụng cụ quản lý	05 – 10

11. Tài sản cố định vô hình

Tài sản cố định vô hình được thể hiện theo nguyên giá trừ hao mòn lũy kế.

Nguyên giá tài sản cố định vô hình bao gồm toàn bộ các chi phí mà Tập đoàn phải bỏ ra để có được tài sản cố định tính đến thời điểm đưa tài sản đó vào trạng thái sẵn sàng sử dụng. Chi phí liên quan đến tài sản cố định vô hình phát sinh sau khi ghi nhận ban đầu được ghi nhận là chi phí sản xuất, kinh doanh trong năm trừ khi các chi phí này gắn liền với một tài sản cố định vô hình cụ thể và làm tăng lợi ích kinh tế từ các tài sản này.

Khi tài sản cố định vô hình được bán hay thanh lý, nguyên giá và giá trị hao mòn lũy kế được xóa sổ và lãi, lỗ phát sinh do thanh lý được ghi nhận vào thu nhập hay chi phí trong kỳ.

Tài sản cố định vô hình của Tập đoàn bao gồm:

Chi phí nghiên cứu và triển khai

Chi phí cho hoạt động nghiên cứu thực hiện với mục đích thu thập tri thức về khoa học hoặc kỹ thuật mới được hạch toán vào ngay chi phí khi phát sinh.

Chi phí cho các hoạt động triển khai liên quan đến việc ứng dụng những kết quả nghiên cứu vào một kế hoạch, vào thiết kế để sản xuất sản phẩm mới hoặc cải tiến một cách cơ bản sản phẩm trước

CÔNG TY CỔ PHẦN PHÁT TRIỂN HẠ TẦNG KỸ THUẬT

Địa chỉ: 230 Đại lộ Bình Dương, phường Phú Hòa, TP. Thủ Dầu Một, tỉnh Bình Dương

BÁO CÁO TÀI CHÍNH HỢP NHẤT

Quý I năm 2018

Bản thuyết minh Báo cáo tài chính hợp nhất (tiếp theo)

khi bắt đầu sản xuất hoặc sử dụng mang tính thương mại được vốn hóa nếu đồng thời thỏa mãn các điều kiện sau:

- Tính khả thi về mặt kỹ thuật đảm bảo cho việc hoàn thành và đưa tài sản vô hình vào sử dụng theo dự tính hoặc để bán.
- Tập đoàn dự định hoàn thành tài sản vô hình để sử dụng hoặc để bán.
- Tập đoàn có khả năng sử dụng hoặc bán tài sản vô hình đó.
- Tài sản vô hình đó phải tạo được lợi ích kinh tế trong tương lai.
- Tập đoàn có đầy đủ các nguồn lực về kỹ thuật, tài chính và các nguồn lực khác để hoàn tất các giai đoạn triển khai, bán hoặc sử dụng tài sản vô hình đó.
- Có khả năng xác định một cách chắc chắn toàn bộ chi phí trong giai đoạn triển khai để tạo ra tài sản vô hình đó.

Chi phí triển khai được vốn hóa bao gồm chi phí nguyên vật liệu, chi phí nhân công trực tiếp, các chi phí khác có liên quan trực tiếp đến việc tạo ra tài sản và một phần chi phí chung được phân bổ theo tiêu thức hợp lý và nhất quán. Chi phí triển khai khác được hạch toán vào chi phí khi phát sinh.

Chi phí triển khai vốn hóa được khấu hao theo phương pháp đường thẳng trong 10 năm.

Chương trình phần mềm máy tính

Chi phí liên quan đến các chương trình phần mềm máy tính không phải là một bộ phận gắn kết với phần cứng có liên quan được vốn hóa. Nguyên giá của phần mềm máy tính là toàn bộ các chi phí mà Tập đoàn đã chi ra tính đến thời điểm đưa phần mềm vào sử dụng. Phần mềm máy tính được khấu hao theo phương pháp đường thẳng từ 05 – 08 năm.

12. Bất động sản đầu tư

Bất động sản đầu tư là quyền sử dụng đất, nhà, một phần của nhà hoặc cơ sở hạ tầng thuộc sở hữu của Tập đoàn hay thuê tài chính được sử dụng nhằm mục đích thu lợi từ việc cho thuê hoặc chờ tăng giá. Bất động sản đầu tư được thể hiện theo nguyên giá trừ hao mòn lũy kế. Nguyên giá của bất động sản đầu tư là toàn bộ các chi phí mà Tập đoàn phải bỏ ra hoặc giá trị hợp lý của các khoản đưa ra để trao đổi nhằm có được bất động sản đầu tư tính đến thời điểm mua hoặc xây dựng hoàn thành.

Các chi phí liên quan đến bất động sản đầu tư phát sinh sau ghi nhận ban đầu được ghi nhận vào chi phí, trừ khi chi phí này có khả năng chắc chắn làm cho bất động sản đầu tư tạo ra lợi ích kinh tế trong tương lai nhiều hơn mức hoạt động được đánh giá ban đầu thì được ghi tăng nguyên giá.

Khi bất động sản đầu tư được bán, nguyên giá và giá trị hao mòn lũy kế được xóa sổ và lãi, lỗ nào phát sinh được hạch toán vào thu nhập hay chi phí trong kỳ.

Việc chuyển từ bất động sản chủ sở hữu sử dụng hoặc hàng tồn kho thành bất động sản đầu tư chỉ khi chủ sở hữu chấm dứt sử dụng tài sản đó và bắt đầu cho bên khác thuê hoạt động hoặc khi kết thúc giai đoạn xây dựng. Việc chuyển từ bất động sản đầu tư sang bất động sản chủ sở hữu sử dụng hay hàng tồn kho chỉ khi chủ sở hữu bắt đầu sử dụng tài sản này hoặc bắt đầu triển khai cho mục đích bán. Việc chuyển từ bất động sản đầu tư sang bất động sản chủ sở hữu sử dụng hoặc hàng tồn kho không làm thay đổi nguyên giá hay giá trị còn lại của bất động sản tại ngày chuyển đổi.

Bất động sản đầu tư sử dụng để cho thuê được khấu hao theo phương pháp đường thẳng dựa trên thời gian hữu dụng ước tính. Số năm khấu hao của bất động sản đầu tư là 50 năm.

CÔNG TY CỔ PHẦN PHÁT TRIỂN HẠ TẦNG KỸ THUẬT

Địa chỉ: 230 Đại lộ Bình Dương, phường Phú Hòa, TP. Thủ Dầu Một, tỉnh Bình Dương
BÁO CÁO TÀI CHÍNH HỢP NHẤT

Quý I năm 2018

Bản thuyết minh Báo cáo tài chính hợp nhất (tiếp theo)

13. Chi phí xây dựng cơ bản dở dang

Chi phí xây dựng cơ bản dở dang phản ánh các chi phí liên quan trực tiếp (bao gồm cả chi phí lãi vay có liên quan phù hợp với chính sách kế toán của Tập đoàn) đến các tài sản đang trong quá trình xây dựng, máy móc thiết bị đang lắp đặt để phục vụ cho mục đích sản xuất, cho thuê và quản lý cũng như chi phí liên quan đến việc sửa chữa tài sản cố định đang thực hiện. Các tài sản này được ghi nhận theo giá gốc và không được tính khấu hao.

14. Hợp nhất kinh doanh và lợi thế thương mại

Việc hợp nhất kinh doanh được kế toán theo phương pháp mua. Giá phí hợp nhất kinh doanh bao gồm: giá trị hợp lý tại ngày diễn ra trao đổi của các tài sản đem trao đổi, các khoản nợ phải trả đã phát sinh hoặc đã thừa nhận và các công cụ vốn do Tập đoàn phát hành để đổi lấy quyền kiểm soát bên bị mua và các chi phí liên quan trực tiếp đến việc hợp nhất kinh doanh. Tài sản đã mua, nợ phải trả có thể xác định được và những khoản nợ tiềm tàng phải gánh chịu trong hợp nhất kinh doanh được ghi nhận theo giá trị hợp lý tại ngày nắm giữ quyền kiểm soát.

Đối với giao dịch hợp nhất kinh doanh qua nhiều giai đoạn, giá phí hợp nhất kinh doanh được tính là tổng của giá phí khoản đầu tư tại ngày đạt được quyền kiểm soát công ty con cộng với giá phí khoản đầu tư của những lần trao đổi trước đã được đánh giá lại theo giá trị hợp lý tại ngày đạt được quyền kiểm soát công ty con. Chênh lệch giữa giá đánh giá lại và giá gốc khoản đầu tư được ghi nhận vào kết quả hoạt động kinh doanh nếu trước ngày đạt được quyền kiểm soát Tập đoàn không có ảnh hưởng đáng kể với công ty con và khoản đầu tư được trình bày theo phương pháp giá gốc. Nếu trước ngày đạt được quyền kiểm soát, Tập đoàn có ảnh hưởng đáng kể và khoản đầu tư được trình bày theo phương pháp vốn chủ sở hữu thì phần chênh lệch giữa giá đánh giá lại và giá trị khoản đầu tư theo phương pháp vốn chủ sở hữu được ghi nhận vào kết quả hoạt động kinh doanh và phần chênh lệch giữa giá trị khoản đầu tư theo phương pháp vốn chủ sở hữu và giá gốc khoản đầu tư được ghi nhận trực tiếp vào khoản mục "Lợi nhuận sau thuế chưa phân phối" trên Bảng cân đối kế toán hợp nhất.

Phần chênh lệch cao hơn của giá phí hợp nhất kinh doanh so với phần sở hữu của Tập đoàn trong giá trị hợp lý thuần của tài sản, nợ phải trả có thể xác định được và các khoản nợ tiềm tàng đã ghi nhận tại ngày đạt được quyền kiểm soát công ty con được ghi nhận là lợi thế thương mại. Nếu phần sở hữu của Tập đoàn trong giá trị hợp lý thuần của tài sản, nợ phải trả có thể xác định được và nợ tiềm tàng được ghi nhận tại ngày đạt được quyền kiểm soát công ty con vượt quá giá phí hợp nhất kinh doanh thì phần chênh lệch được ghi nhận vào kết quả hoạt động kinh doanh.

Lợi thế thương mại được phân bổ theo phương pháp đường thẳng trong 10 năm. Khi có bằng chứng cho thấy lợi thế thương mại bị tổn thất lớn hơn số phân bổ thì số phân bổ trong năm là số tổn thất phát sinh.

Lợi ích của cổ đông không kiểm soát tại ngày hợp nhất kinh doanh ban đầu được xác định trên cơ sở tỷ lệ của các cổ đông không kiểm soát trong giá trị hợp lý của tài sản, nợ phải trả và nợ tiềm tàng được ghi nhận.

15. Các khoản nợ phải trả và chi phí phải trả

Các khoản nợ phải trả và chi phí phải trả được ghi nhận cho số tiền phải trả trong tương lai liên quan đến hàng hóa và dịch vụ đã nhận được. Chi phí phải trả được ghi nhận dựa trên các ước tính hợp lý về số tiền phải trả.

Việc phân loại các khoản phải trả là phải trả người bán, chi phí phải trả và phải trả khác được thực hiện theo nguyên tắc sau:

CÔNG TY CỔ PHẦN PHÁT TRIỂN HẠ TẦNG KỸ THUẬT

Địa chỉ: 230 Đại lộ Bình Dương, phường Phú Hòa, TP. Thủ Dầu Một, tỉnh Bình Dương
BÁO CÁO TÀI CHÍNH HỢP NHẤT

Quý 1 năm 2018

Bản thuyết minh Báo cáo tài chính hợp nhất (tiếp theo)

- Phải trả người bán phản ánh các khoản phải trả mang tính chất thương mại phát sinh từ giao dịch mua hàng hóa, dịch vụ, tài sản và người bán là đơn vị độc lập với Tập đoàn.
- Chi phí phải trả phản ánh các khoản phải trả cho hàng hóa, dịch vụ đã nhận được từ người bán hoặc đã cung cấp cho người mua nhưng chưa chi trả do chưa có hóa đơn hoặc chưa đủ hồ sơ, tài liệu kế toán và các khoản phải trả cho người lao động về tiền lương nghỉ phép, các khoản chi phí sản xuất, kinh doanh phải trích trước.
- Phải trả khác phản ánh các khoản phải trả không có tính thương mại, không liên quan đến giao dịch mua, bán, cung cấp hàng hóa dịch vụ.

Các khoản nợ phải trả và chi phí phải trả được phân loại ngắn hạn và dài hạn trên Bảng cân đối kế toán hợp nhất căn cứ theo kỳ hạn còn lại tại ngày kết thúc kỳ kế toán.

16. Trái phiếu thường

Trái phiếu thường là trái phiếu không có quyền chuyển đổi thành cổ phiếu.

Giá trị ghi sổ của trái phiếu thường được phản ánh trên cơ sở thuần bằng trị giá trái phiếu theo mệnh giá trừ cho chi phí phát hành trái phiếu.

Chi phí phát hành trái phiếu được phân bổ dần phù hợp với kỳ hạn trái phiếu theo phương pháp đường thẳng hoặc phương pháp lãi suất thực tế và ghi nhận vào chi phí tài chính hoặc vốn hóa.

17. Vốn chủ sở hữu

Vốn góp của chủ sở hữu

Vốn góp của chủ sở hữu được ghi nhận theo số vốn thực tế đã góp của các cổ đông của Công ty.

Thặng dư vốn cổ phần

Thặng dư vốn cổ phần được ghi nhận theo số chênh lệch giữa giá phát hành và mệnh giá cổ phiếu khi phát hành lần đầu hoặc phát hành bổ sung, chênh lệch giữa giá tái phát hành và giá trị sổ sách của cổ phiếu quỹ và cấu phần vốn của trái phiếu chuyển đổi khi đáo hạn. Chi phí trực tiếp liên quan đến việc phát hành bổ sung cổ phiếu và tái phát hành cổ phiếu quỹ được ghi giảm thặng dư vốn cổ phần.

18. Phân phối lợi nhuận

Lợi nhuận sau thuế thu nhập doanh nghiệp được phân phối cho các cổ đông sau khi đã trích lập các quỹ theo Điều lệ của Công ty cũng như các quy định của pháp luật và đã được Đại hội đồng cổ đông phê duyệt.

Việc phân phối lợi nhuận cho các cổ đông được cân nhắc đến các khoản mục phi tiền tệ nằm trong lợi nhuận sau thuế chưa phân phối có thể ảnh hưởng đến luồng tiền và khả năng chi trả cổ tức như lãi do đánh giá lại tài sản mang đi góp vốn, lãi do đánh giá lại các khoản mục tiền tệ, các công cụ tài chính và các khoản mục phi tiền tệ khác.

Cổ tức được ghi nhận là nợ phải trả khi được Đại hội đồng cổ đông phê duyệt.

19. Ghi nhận doanh thu và thu nhập

Doanh thu bán hàng hoá

Doanh thu bán hàng hóa được ghi nhận khi đồng thời thỏa mãn các điều kiện sau:

- Tập đoàn đã đã chuyển giao phần lớn rủi ro và lợi ích gắn liền với quyền sở hữu sản phẩm hoặc hàng hóa cho người mua.

CÔNG TY CỔ PHẦN PHÁT TRIỂN HẠ TẦNG KỸ THUẬT

Địa chỉ: 230 Đại lộ Bình Dương, phường Phú Hòa, TP. Thủ Dầu Một, tỉnh Bình Dương
BẢO CÁO TÀI CHÍNH HỢP NHẤT

Quý I năm 2018

Bản thuyết minh Báo cáo tài chính hợp nhất (tiếp theo)

- Tập đoàn đã không còn nắm giữ quyền quản lý hàng hóa như người sở hữu hàng hóa hoặc quyền kiểm soát hàng hóa.
- Doanh thu được xác định tương đối chắc chắn. Khi hợp đồng quy định người mua được quyền trả lại sản phẩm, hàng hoá, đã mua theo những điều kiện cụ thể, doanh thu chỉ được ghi nhận khi những điều kiện cụ thể đó không còn tồn tại và người mua không được quyền trả lại sản phẩm, hàng hoá (trừ trường hợp khách hàng có quyền trả lại hàng hóa dưới hình thức đổi lại để lấy hàng hóa, dịch vụ khác).
- Tập đoàn đã đã hoặc sẽ thu được lợi ích kinh tế từ giao dịch bán hàng.
- Xác định được chi phí liên quan đến giao dịch bán hàng.

Doanh thu cung cấp dịch vụ

Doanh thu cung cấp dịch vụ được ghi nhận khi đồng thời thỏa mãn các điều kiện sau:

- Doanh thu được xác định tương đối chắc chắn. Khi hợp đồng quy định người mua được quyền trả lại dịch vụ đã mua theo những điều kiện cụ thể, doanh thu chỉ được ghi nhận khi những điều kiện cụ thể đó không còn tồn tại và người mua không được quyền trả lại dịch vụ đã cung cấp.
- Tập đoàn đã đã hoặc sẽ thu được lợi ích kinh tế từ giao dịch cung cấp dịch vụ đó.
- Xác định được phần công việc đã hoàn thành vào thời điểm báo cáo.
- Xác định được chi phí phát sinh cho giao dịch và chi phí để hoàn thành giao dịch cung cấp dịch vụ đó.

Trường hợp dịch vụ được thực hiện trong nhiều kỳ thì doanh thu được ghi nhận trong năm được căn cứ vào kết quả phần công việc đã hoàn thành vào ngày kết thúc kỳ kế toán.

Doanh thu bán bất động sản

Doanh thu bán bất động sản mà Tập đoàn đã là chủ đầu tư được ghi nhận khi thỏa mãn đồng thời tất cả các điều kiện sau:

- Bất động sản đã hoàn thành toàn bộ và bàn giao cho người mua. Tập đoàn đã đã chuyển giao rủi ro và lợi ích gắn liền với quyền sở hữu bất động sản cho người mua.
- Tập đoàn đã không còn nắm giữ quyền quản lý bất động sản như người sở hữu bất động sản hoặc quyền kiểm soát bất động sản.
- Doanh thu được xác định tương đối chắc chắn.
- Tập đoàn đã đã thu được hoặc sẽ thu được lợi ích kinh tế từ giao dịch bán bất động sản.
- Xác định được chi phí liên quan đến giao dịch bán bất động sản.

Trường hợp khách hàng có quyền hoàn thiện nội thất của bất động sản và Tập đoàn đã thực hiện việc hoàn thiện nội thất của bất động sản theo đúng thiết kế, mẫu mã, yêu cầu của khách hàng theo một hợp đồng hoàn thiện nội thất bất động sản riêng thì doanh thu được ghi nhận khi hoàn thành, bàn giao phần xây thô cho khách hàng.

Doanh thu bán lô đất đã xây dựng cơ sở hạ tầng

Doanh thu bán lô đất đã xây dựng cơ sở hạ tầng được ghi nhận khi đã hoàn thành cơ bản công tác xây dựng cơ sở hạ tầng và lô đất đã được bàn giao cho khách hàng.

Doanh thu cho thuê tài sản hoạt động

Doanh thu cho thuê tài sản hoạt động được ghi nhận theo phương pháp đường thẳng trong suốt thời gian cho thuê. Tiền cho thuê nhận trước của nhiều kỳ được phân bổ vào doanh thu phù hợp với thời gian cho thuê.

CÔNG TY CỔ PHẦN PHÁT TRIỂN HẠ TẦNG KỸ THUẬT

Địa chỉ: 230 Đại lộ Bình Dương, phường Phú Hòa, TP. Thủ Dầu Một, tỉnh Bình Dương

BÁO CÁO TÀI CHÍNH HỢP NHẤT

Quý 1 năm 2018

Bản thuyết minh Báo cáo tài chính hợp nhất (tiếp theo)

Tiền lãi

Tiền lãi được ghi nhận trên cơ sở thời gian và lãi suất thực tế từng kỳ.

20. Hợp đồng xây dựng

Hợp đồng xây dựng là một hợp đồng được thỏa thuận để xây dựng một tài sản hoặc tổ hợp các tài sản có liên quan chặt chẽ hay phụ thuộc lẫn nhau về mặt thiết kế, công nghệ, chức năng hoặc mục đích sử dụng cơ bản của chúng.

Khi kết quả thực hiện hợp đồng được ước tính một cách đáng tin cậy:

- Đối với các hợp đồng xây dựng quy định nhà thầu được thanh toán theo tiến độ kế hoạch: doanh thu và chi phí liên quan đến hợp đồng được ghi nhận tương ứng với phần công việc đã hoàn thành do Tập đoàn đã tự xác định vào ngày kết thúc kỳ kế toán.
- Đối với các hợp đồng xây dựng quy định nhà thầu được thanh toán theo giá trị khối lượng thực hiện: doanh thu và chi phí liên quan đến hợp đồng được ghi nhận tương ứng với phần công việc đã hoàn thành được khách hàng xác nhận và được phản ánh trên hóa đơn đã lập.

Các khoản tăng, giảm khối lượng xây lắp, các khoản thu bồi thường và các khoản thu khác chỉ được ghi nhận doanh thu khi đã được thống nhất với khách hàng.

Khi kết quả thực hiện hợp đồng xây dựng không thể ước tính được một cách đáng tin cậy:

- Doanh thu chỉ được ghi nhận tương đương với chi phí của hợp đồng đã phát sinh mà việc hoàn trả là tương đối chắc chắn.
- Chi phí của hợp đồng chỉ được ghi nhận vào chi phí khi đã phát sinh.

Chênh lệch giữa tổng doanh thu lũy kế của hợp đồng xây dựng đã ghi nhận và khoản tiền lũy kế ghi trên hóa đơn thanh toán theo tiến độ kế hoạch của hợp đồng được ghi nhận là khoản phải thu hoặc phải trả theo tiến độ kế hoạch của các hợp đồng xây dựng.

21. Các khoản giảm trừ doanh thu

Các khoản giảm trừ doanh thu bao gồm giảm giá hàng bán, hàng bán bị trả lại phát sinh cùng kỳ tiêu thụ sản phẩm, hàng hóa, dịch vụ được điều chỉnh giảm doanh thu của kỳ phát sinh.

Trường hợp sản phẩm, hàng hóa, dịch vụ đã tiêu thụ từ các kỳ trước, đến kỳ này mới phát sinh giảm giá hàng bán, trả lại thì được ghi giảm doanh thu theo nguyên tắc:

- Nếu khoản giảm giá, trả lại phát sinh trước thời điểm phát hành Báo cáo tài chính hợp nhất: ghi giảm doanh thu trên Báo cáo tài chính hợp nhất của kỳ này.
- Nếu khoản giảm giá, trả lại phát sinh sau thời điểm phát hành Báo cáo tài chính hợp nhất: ghi giảm doanh thu trên Báo cáo tài chính hợp nhất của kỳ sau.

22. Chi phí đi vay

Chi phí đi vay bao gồm lãi tiền vay và các chi phí khác phát sinh liên quan trực tiếp đến các khoản vay.

Chi phí đi vay được ghi nhận vào chi phí khi phát sinh. Trường hợp chi phí đi vay liên quan trực tiếp đến việc đầu tư xây dựng hoặc sản xuất tài sản dở dang cần có một thời gian đủ dài (trên 12 tháng) để có thể đưa vào sử dụng theo mục đích định trước hoặc bán thì chi phí đi vay này được tính vào giá trị của tài sản đó. Đối với khoản vay riêng phục vụ việc xây dựng tài sản cố định, bất động sản đầu tư, lãi vay được vốn hóa kể cả khi thời gian xây dựng dưới 12 tháng. Các khoản thu nhập phát sinh từ việc đầu tư tạm thời các khoản vay được ghi giảm nguyên giá tài sản có liên quan.

CÔNG TY CỔ PHẦN PHÁT TRIỂN HẠ TẦNG KỸ THUẬT

Địa chỉ: 230 Đại lộ Bình Dương, phường Phú Hòa, TP. Thủ Dầu Một, tỉnh Bình Dương

BÁO CÁO TÀI CHÍNH HỢP NHẤT

Quý I năm 2018

Bản thuyết minh Báo cáo tài chính hợp nhất (tiếp theo)

Đối với các khoản vốn vay chung trong đó có sử dụng cho mục đích đầu tư xây dựng hoặc sản xuất tài sản dở dang thì chi phí đi vay vốn hóa được xác định theo tỷ lệ vốn hóa đối với chi phí lũy kế bình quân gia quyền phát sinh cho việc đầu tư xây dựng cơ bản hoặc sản xuất tài sản đó. Tỷ lệ vốn hóa được tính theo tỷ lệ lãi suất bình quân gia quyền của các khoản vay chưa trả trong năm, ngoại trừ các khoản vay riêng biệt phục vụ cho mục đích hình thành một tài sản cụ thể.

23. Các khoản chi phí

Chi phí là những khoản làm giảm lợi ích kinh tế được ghi nhận tại thời điểm giao dịch phát sinh hoặc khi có khả năng tương đối chắc chắn sẽ phát sinh trong tương lai không phân biệt đã chi tiền hay chưa.

Các khoản chi phí và khoản doanh thu do nó tạo ra phải được ghi nhận đồng thời theo nguyên tắc phù hợp. Trong trường hợp nguyên tắc phù hợp xung đột với nguyên tắc thận trọng, chi phí được ghi nhận căn cứ vào bản chất và quy định của các chuẩn mực kế toán để đảm bảo phân ánh giao dịch một cách trung thực, hợp lý.

24. Thuế thu nhập doanh nghiệp

Chi phí thuế thu nhập doanh nghiệp bao gồm thuế thu nhập hiện hành và thuế thu nhập hoãn lại.

Thuế thu nhập hiện hành

Thuế thu nhập hiện hành là khoản thuế được tính dựa trên thu nhập tính thuế. Thu nhập tính thuế chênh lệch so với lợi nhuận kế toán là do điều chỉnh các khoản chênh lệch tạm thời giữa thuế và kế toán, các chi phí không được trừ cũng như điều chỉnh các khoản thu nhập không phải chịu thuế và các khoản lỗ được chuyển.

Thuế thu nhập hoãn lại

Thuế thu nhập hoãn lại là khoản thuế thu nhập doanh nghiệp sẽ phải nộp hoặc sẽ được hoãn lại do chênh lệch tạm thời giữa giá trị ghi sổ của tài sản và nợ phải trả cho mục đích lập Báo cáo tài chính và cơ sở tính thuế thu nhập. Thuế thu nhập hoãn lại phải trả được ghi nhận cho tất cả các khoản chênh lệch tạm thời chịu thuế. Tài sản thuế thu nhập hoãn lại chỉ được ghi nhận khi chắc chắn trong tương lai sẽ có lợi nhuận tính thuế để sử dụng những chênh lệch tạm thời được khấu trừ này.

Giá trị ghi sổ của tài sản thuế thu nhập doanh nghiệp hoãn lại được xem xét lại vào ngày kết thúc kỳ kế toán và sẽ được ghi giảm đến mức đảm bảo chắc chắn có đủ lợi nhuận tính thuế cho phép lợi ích của một phần hoặc toàn bộ tài sản thuế thu nhập hoãn lại được sử dụng. Các tài sản thuế thu nhập doanh nghiệp hoãn lại chưa được ghi nhận trước đây được xem xét lại vào ngày kết thúc kỳ kế toán và được ghi nhận khi chắc chắn có đủ lợi nhuận tính thuế để có thể sử dụng các tài sản thuế thu nhập hoãn lại chưa ghi nhận này.

Tài sản thuế thu nhập hoãn lại và thuế thu nhập hoãn lại phải trả được xác định theo thuế suất dự tính sẽ áp dụng cho năm tài sản được thu hồi hay nợ phải trả được thanh toán dựa trên các mức thuế suất có hiệu lực tại ngày kết thúc kỳ kế toán. Thuế thu nhập hoãn lại được ghi nhận vào Báo cáo kết quả hoạt động kinh doanh và chi ghi trực tiếp vào vốn chủ sở hữu khi khoản thuế đó liên quan đến các khoản mục được ghi thẳng vào vốn chủ sở hữu.

Tài sản thuế thu nhập hoãn lại và thuế thu nhập hoãn lại phải trả được bù trừ khi:

- Tập đoàn có quyền hợp pháp được bù trừ giữa tài sản thuế thu nhập hiện hành với thuế thu nhập hiện hành phải nộp; và

CÔNG TY CỔ PHẦN PHÁT TRIỂN HẠ TẦNG KỸ THUẬT

Địa chỉ: 230 Đại lộ Bình Dương, phường Phú Hòa, TP. Thủ Dầu Một, tỉnh Bình Dương

BÁO CÁO TÀI CHÍNH HỢP NHẤT

Quý I năm 2018

Bản thuyết minh Báo cáo tài chính hợp nhất (tiếp theo)

- Các tài sản thuế thu nhập hoãn lại và thuế thu nhập hoãn lại phải trả này liên quan đến thuế thu nhập doanh nghiệp được quản lý bởi cùng một cơ quan thuế:
 - Đối với cùng một đơn vị chịu thuế; hoặc
 - Tập đoàn dự định thanh toán thuế thu nhập hiện hành phải trả và tài sản thuế thu nhập hiện hành trên cơ sở thuần hoặc thu hồi tài sản đồng thời với việc thanh toán nợ phải trả trong từng kỳ tương lai khi các khoản trọng yếu của thuế thu nhập hoãn lại phải trả hoặc tài sản thuế thu nhập hoãn lại được thanh toán hoặc thu hồi.

25. Bên liên quan

Các bên được coi là liên quan nếu một bên có khả năng kiểm soát hoặc có ảnh hưởng đáng kể đối với bên kia trong việc ra quyết định các chính sách tài chính và hoạt động. Các bên cũng được xem là bên liên quan nếu cùng chịu sự kiểm soát chung hay chịu ảnh hưởng đáng kể chung.

Trong việc xem xét mối quan hệ của các bên liên quan, bản chất của mối quan hệ được chú trọng nhiều hơn hình thức pháp lý.

26. Báo cáo theo bộ phận

Bộ phận theo lĩnh vực kinh doanh là một phần có thể xác định riêng biệt tham gia vào quá trình sản xuất hoặc cung cấp sản phẩm, dịch vụ và có rủi ro và lợi ích kinh tế khác với các bộ phận kinh doanh khác.

Bộ phận theo khu vực địa lý là một phần có thể xác định riêng biệt tham gia vào quá trình sản xuất hoặc cung cấp sản phẩm, dịch vụ trong phạm vi một môi trường kinh tế cụ thể và có rủi ro và lợi ích kinh tế khác với các bộ phận kinh doanh trong các môi trường kinh tế khác.

Thông tin bộ phận được lập và trình bày phù hợp với chính sách kế toán áp dụng cho việc lập và trình bày Báo cáo tài chính hợp nhất của Tập đoàn.

V. THÔNG TIN BỔ SUNG CHO CÁC KHOẢN MỤC TRÌNH BÀY TRONG BẢNG CÂN ĐỐI KẾ TOÁN HỢP NHẤT

1. Tiền và các khoản tương đương tiền

	<u>Số cuối kỳ</u>	<u>Số đầu năm</u>
Tiền mặt	2.437.920.142	17.858.989.019
Tiền gửi ngân hàng	100.279.030.228	35.397.754.606
Tiền đang chuyển	279.473.729	79.911.925
Các khoản tương đương tiền ^(*)	31.500.000.000	19.500.000.000
Cộng	<u>134.496.424.099</u>	<u>72.836.655.550</u>

^(*) Tiền gửi ngân hàng có kỳ hạn gốc không quá 03 tháng.

2. Các khoản đầu tư tài chính

Các khoản đầu tư tài chính của Tập đoàn chỉ có các khoản đầu tư nắm giữ đến ngày đáo hạn. Thông tin về các khoản đầu tư tài chính của Tập đoàn như sau:

	<u>Số cuối kỳ</u>		<u>Số đầu năm</u>	
	<u>Giá gốc</u>	<u>Giá trị ghi sổ</u>	<u>Giá gốc</u>	<u>Giá trị ghi sổ</u>
<i>Ngắn hạn</i>	6.505.000.000	6.505.000.000	17.505.000.000	17.505.000.000
Tiền gửi có kỳ hạn	6.505.000.000	6.505.000.000	17.505.000.000	17.505.000.000
<i>Dài hạn</i>	200.000.000	200.000.000	200.000.000	200.000.000

CÔNG TY CỔ PHẦN PHÁT TRIỂN HẠ TẦNG KỸ THUẬTĐịa chỉ: 230 Đại lộ Bình Dương, phường Phú Hòa, TP. Thủ Dầu Một, tỉnh Bình Dương
BÁO CÁO TÀI CHÍNH HỢP NHẤT

Quý I năm 2018

Bản thuyết minh Báo cáo tài chính hợp nhất (tiếp theo)

	Số cuối kỳ		Số đầu năm	
	Giá gốc	Giá trị ghi sổ	Giá gốc	Giá trị ghi sổ
Tiền gửi có kỳ hạn	200.000.000	200.000.000	200.000.000	200.000.000
Cộng	6.705.000.000	6.705.000.000	17.705.000.000	17.705.000.000
3. Phải thu ngắn hạn/dài hạn của khách hàng				
3a. Phải thu ngắn hạn của khách hàng				
		Số cuối kỳ		Số đầu năm
<i>Phải thu các bên liên quan</i>		199.013.206.564		194.189.985.808
Tổng Công ty Đầu tư và Phát triển Công nghiệp - TNHH MTV		102.987.358.541		92.741.047.532
Trường Đại học Quốc tế Miền Đông		138.924.223		135.000.000
Công ty Cổ phần Phát triển Đô thị		79.172.628.000		79.172.628.000
Công ty TNHH Becamex Tokyu		13.033.199.224		17.542.783.023
Công ty Cổ phần Xây dựng và Giao thông Bình Dương		397.959.960		397.959.960
Công ty Liên doanh TNHH Khu công nghiệp Việt Nam Singapore		3.256.688.272		4.164.661.081
Công ty Cổ phần Công nghệ và Truyền thông Việt Nam		26.448.344		35.906.212
<i>Phải thu các khách hàng khác</i>		500.964.301.574		447.505.277.211
Công ty Cổ phần Dịch vụ Thương mại và Xây dựng Địa ốc Kim Oanh		-		264.375.000
Các khách hàng khác		500.964.301.574		447.240.902.211
Cộng		699.977.508.138		641.695.263.019
3b. Phải thu dài hạn của khách hàng				
		Số cuối kỳ		Số đầu năm
<i>Phải thu các bên liên quan</i>		68.087.881.000		68.087.881.000
Tổng Công ty Đầu tư và Phát triển Công nghiệp - TNHH MTV		4.404.126.000		4.404.126.000
Công ty Cổ phần Phát triển Đô thị		63.683.755.000		63.683.755.000
<i>Phải thu các khách hàng khác</i>		440.641.949.211		440.641.949.211
Công ty Cổ phần Dịch vụ Thương mại và Xây dựng Địa ốc Kim Oanh		880.881.750		906.569.250
Các khách hàng khác		439.761.067.461		439.735.379.961
Cộng		508.729.830.211		508.729.830.211
4. Trả trước cho người bán ngắn hạn				
		Số cuối kỳ		Số đầu năm
<i>Trả trước cho các bên liên quan</i>		27.217.103.847		17.195.951.287
Công ty Cổ phần Bê tông Becamex		127.657.698		92.970.416
Công ty Liên doanh TNHH Khu công nghiệp Việt Nam Singapore		27.089.446.149		17.102.980.871
<i>Trả trước cho các người bán khác</i>		1.719.202.616		1.412.634.098
Công ty Cổ phần Kiến trúc Đô thị Ngôi sao Việt		214.500.000		214.500.000
Các nhà cung cấp khác		1.504.702.616		1.198.134.098
Cộng		28.936.306.463		18.608.585.385

CÔNG TY CỔ PHẦN PHÁT TRIỂN HẠ TẦNG KỸ THUẬT

Địa chỉ: 230 Đại lộ Bình Dương, phường Phú Hòa, TP. Thủ Dầu Một, tỉnh Bình Dương

BÁO CÁO TÀI CHÍNH HỢP NHẤT

Quý I năm 2018

Bản thuyết minh Báo cáo tài chính hợp nhất (tiếp theo)**5. Phải thu ngắn hạn/dài hạn khác****5a. Phải thu ngắn hạn khác**

	Số cuối kỳ		Số đầu năm	
	Giá trị	Dự phòng	Giá trị	Dự phòng
Phải thu bên liên quan	20.081.943.147	-	20.287.680.055	-
Tổng Công ty Đầu tư và Phát triển Công nghiệp - TNHH MTV - Phải thu tiền lợi nhuận được chia từ Dự án Becamex City Center	19.899.943.147	-	20.065.680.055	-
Công ty Liên doanh TNHH Khu công nghiệp Việt Nam - Singapore - Ký quỹ, ký cược ngắn hạn.	132.000.000	-	132.000.000	-
Công ty TNHH Becamex Tokyu - Ký quỹ ký cược ngắn hạn	50.000.000	-	90.000.000	-
Phải thu các tổ chức khác	5.015.027.842	-	5.669.797.810	-
Lãi tiền gửi dự thu	90.698.294	-	75.241.456	-
Chi hộ cho Ban quản lý tòa nhà chung cư New Horizon, tòa nhà Becamex Tower	56.361.766	-	55.473.386	-
Phải thu tiền chi hộ làm sổ cho khách hàng mua căn hộ Sunrise	140.828.200	-	180.306.500	-
Phải thu tiền chi hộ làm sổ cho khách hàng mua dự án The Green River	144.798.800	-	259.814.800	-
Thuế thu nhập doanh nghiệp tạm nộp cho số tiền nhận trước từ hoạt động chuyển nhượng bất động sản	87.442.346	-	87.442.346	-
Phải thu tiền chi hộ làm sổ cho khách hàng mua dự án Phố TM IJC2	316.722.500	-	398.195.500	-
Tạm ứng công tác	1.501.237.288	-	1.267.646.156	-
Ký cược, ký quỹ ngắn hạn	353.000.000	-	353.000.000	-
Thuế VAT chưa kê khai	-	-	2.424.460.860	-
Các khoản phải thu ngắn hạn khác	2.323.938.648	-	568.216.806	-
Cộng	25.096.970.989	-	25.957.477.865	-

5b. Phải thu dài hạn khác

	Số cuối kỳ		Số đầu năm	
	Giá trị	Dự phòng	Giá trị	Dự phòng
Phải thu các bên liên quan	473.812.161.961	-	473.812.161.961	-
Tổng Công ty Đầu tư và Phát triển Công nghiệp - TNHH MTV - Tiền đầu tư góp vốn xây dựng Dự án Becamex City Center ^(*)	473.602.061.961	-	473.602.061.961	-
Tổng Công ty Đầu tư và Phát triển Công nghiệp - TNHH MTV - Ký quỹ quản lý, thi công	210.100.000	-	210.100.000	-

CÔNG TY CỔ PHẦN PHÁT TRIỂN HẠ TẦNG KỸ THUẬT

Địa chỉ: 230 Đại lộ Bình Dương, phường Phú Hòa, TP. Thủ Dầu Một, tỉnh Bình Dương

BÁO CÁO TÀI CHÍNH HỢP NHẤT

Quý I năm 2018

Bản thuyết minh Báo cáo tài chính hợp nhất (tiếp theo)

Dự án	Số cuối kỳ		Số đầu năm	
	Giá trị	Dự phòng	Giá trị	Dự phòng
<i>Phải thu các tổ chức khác</i>	56.600.000	-	56.600.000	-
Ký quỹ ký cược dài hạn	56.600.000	-	56.600.000	-
Cộng	473.868.761.961	-	473.868.761.961	-

(*) Đây là dự án hợp tác kinh doanh với Tổng Công ty Đầu tư và Phát triển công nghiệp - TNHH MTV để xây dựng Dự án Becamex City Center. Với diện tích hơn 61.000m², có tổng số vốn đầu tư lên tới 2.500 tỷ VND, dự án là một khu phức hợp các công trình dịch vụ như văn phòng làm việc, căn hộ cao cấp, trung tâm thương mại, khách sạn 5 sao, khu vui chơi nghỉ dưỡng, bãi đỗ xe, công viên,... và nhiều tiện ích khác. Một số công trình của dự án đã hoàn thành và đưa vào khai thác, một số công trình khác vẫn đang trong quá trình xây dựng để hoàn thiện.

6. Nợ xấu

Các bên liên quan	Thời gian quá hạn	Số cuối kỳ		Thời gian quá hạn	Số đầu năm	
		Giá gốc	Giá trị có thể thu hồi		Giá gốc	Giá trị có thể thu hồi
<i>Các bên liên quan</i>		83.576.754.000	83.576.754.000		83.576.754.000	83.576.754.000
Tổng Công ty Đầu tư và Phát triển Công nghiệp - TNHH MTV						
<i>Phải thu tiền bán bất động sản</i>	<i>Dưới 06 tháng</i>	<i>3.692.815.000</i>	<i>3.692.815.000</i>	<i>Dưới 06 tháng</i>	<i>3.692.815.000</i>	<i>3.692.815.000</i>
	<i>Từ 06 tháng đến 01 năm</i>	<i>711.311.000</i>	<i>711.311.000</i>	<i>Từ 06 tháng đến 01 năm</i>	<i>711.311.000</i>	<i>711.311.000</i>
Công ty Cổ phần Phát triển đô thị						
<i>Phải thu tiền bán bất động sản</i>	<i>Dưới 06 tháng</i>	<i>54.586.314.000</i>	<i>54.586.314.000</i>	<i>Dưới 06 tháng</i>	<i>54.586.314.000</i>	<i>54.586.314.000</i>
	<i>Từ 06 tháng đến 01 năm</i>	<i>24.586.314.000</i>	<i>24.586.314.000</i>	<i>Từ 06 tháng đến 01 năm</i>	<i>24.586.314.000</i>	<i>24.586.314.000</i>
Các tổ chức và cá nhân khác		406.150.427.354	406.150.427.354		430.390.920.831	430.390.920.831
Công ty Cổ phần Dịch vụ Thương mại và Xây dựng Địa ốc Kim Oanh						
	<i>Từ 02 đến 03 năm</i>	-	-	<i>Từ 02 đến 03 năm</i>	<i>264.375.000</i>	<i>264.375.000</i>
Phải thu các tổ chức và cá nhân khác						
<i>Phải thu tiền bán bất động sản</i>	<i>Dưới 06 tháng</i>	<i>69.224.935.661</i>	<i>69.224.935.661</i>	<i>Dưới 06 tháng</i>	<i>61.473.983.239</i>	<i>61.473.983.239</i>
	<i>Từ 06 tháng đến 01 năm</i>	<i>40.063.388.600</i>	<i>40.063.388.600</i>	<i>Từ 06 tháng đến 01 năm</i>	<i>47.137.289.600</i>	<i>47.137.289.600</i>
	<i>Từ 01 đến 02</i>	<i>92.638.260.391</i>	<i>92.638.260.391</i>	<i>Từ 01 đến 02</i>	<i>98.033.293.391</i>	<i>98.033.293.391</i>

CÔNG TY CỔ PHẦN PHÁT TRIỂN HẠ TẦNG KỸ THUẬT

Địa chỉ: 230 Đại lộ Bình Dương, phường Phú Hòa, TP. Thủ Dầu Một, tỉnh Bình Dương

BÁO CÁO TÀI CHÍNH HỢP NHẤT

Quý 1 năm 2018

Bản thuyết minh Báo cáo tài chính hợp nhất (tiếp theo)

Thời gian quá hạn	Số cuối kỳ		Thời gian quá hạn	Số đầu năm	
	Giá gốc	Giá trị có thể thu hồi		Giá gốc	Giá trị có thể thu hồi
<i>năm</i>			<i>năm</i>		
<i>Từ 02 đến 03</i>	92.662.384.016	92.662.384.016	<i>Từ 02 đến 03</i>	98.373.256.416	98.373.256.416
<i>năm</i>			<i>năm</i>		
<i>Trên 03 năm</i>	111.561.458.686	111.561.458.686	<i>Trên 03 năm</i>	125.108.723.185	125.108.723.185
Cộng	489.727.181.354	489.727.181.354		513.967.674.831	513.967.674.831

7. **Tài sản thiếu chờ xử lý**
Hàng tồn kho thiếu chờ xử lý.

8. **Hàng tồn kho**

	Số cuối kỳ		Số đầu năm	
	Giá gốc	Dự phòng	Giá gốc	Dự phòng
Hàng mua đang đi trên đường	3.490.000	-	-	-
Nguyên liệu, vật liệu	1.413.824.702	-	1.373.640.015	-
Công cụ, dụng cụ	1.848.308.640	-	1.707.771.297	-
Chi phí sản xuất, kinh doanh dở dang ^(*)	5.294.381.496.614	-	5.326.794.574.562	-
Hàng hóa bất động sản	5.797.358.834	-	15.972.744.573	-
Hàng hóa	3.498.540.199	-	3.249.363.610	-
Cộng	5.306.943.018.989	-	5.349.098.094.057	-

^(*) Chủ yếu là chi phí dở dang của các công trình xây dựng nhà phố, khu thương mại, nhà biệt thự, nhà chung cư.... Trong đó, công trình Khu đô thị IJC có số dư tại ngày 31 tháng 3 năm 2018 là 2.328.009.662.647 VND (số dư đầu kỳ là 2.319.442.855.358 VND). Công trình này đang trong quá trình xây dựng, phần lớn phản ánh chi phí chuyên quyền sử dụng đất. Ngoài ra còn phát sinh một số chi phí khác như phí khảo sát địa chất địa hình, xây dựng nhà thô công trình, thi công hệ thống đường giao thông, thoát nước, chi phí sử dụng vốn....

Một số chi phí sản xuất, kinh doanh dở dang có giá trị ghi sổ là 2.322.417.512.849 VND đã được dùng thế chấp để đảm bảo cho các khoản vay của Ngân hàng TMCP Đầu tư và Phát triển Việt Nam – Chi nhánh Bình Dương, Ngân hàng TMCP Ngoại thương - Chi nhánh Bình Dương, Ngân hàng TMCP Bản Việt – Chi nhánh Bình Dương, Ngân hàng TMCP Đông Nam Á – Chi nhánh Bình Dương và để đảm bảo cho việc phát hành trái phiếu của Công ty được mua bởi Ngân hàng TMCP Tiên Phong.

9. **Chi phí trả trước ngắn hạn/dài hạn**9a. **Chi phí trả trước ngắn hạn**

	Số cuối kỳ	Số đầu năm
Công cụ, dụng cụ	871.670.455	723.632.617
Chi phí hoa hồng, quảng cáo	-	1.015.242.971
Các chi phí trả trước ngắn hạn khác	758.569.862	1.554.104.719
Cộng	1.630.240.317	3.292.980.307

9b. **Chi phí trả trước dài hạn**

	Số cuối kỳ	Số đầu năm
--	------------	------------

CÔNG TY CỔ PHẦN PHÁT TRIỂN HẠ TẦNG KỸ THUẬTĐịa chỉ: 230 Đại lộ Bình Dương, phường Phú Hòa, TP. Thủ Dầu Một, tỉnh Bình Dương
BÁO CÁO TÀI CHÍNH HỢP NHẤT

Quý 1 năm 2018

Bản thuyết minh Báo cáo tài chính hợp nhất (tiếp theo)

	<u>Số cuối kỳ</u>	<u>Số đầu năm</u>
Công cụ, dụng cụ	5.052.209.759	4.440.339.029
Chi phí duy tu, sửa chữa Quốc lộ 13	11.645.686.460	13.383.881.270
Thiết bị thu phí tự động	2.129.054.329	2.322.562.867
Các chi phí trả trước dài hạn khác	813.661.127	969.612.084
Cộng	<u>19.640.611.675</u>	<u>21.116.395.250</u>

10. Tài sản cố định hữu hình

	<u>Nhà cửa, vật kiến trúc</u>	<u>Máy móc và thiết bị</u>	<u>Phương tiện vận tải, truyền dẫn</u>	<u>Thiết bị, dụng cụ quản lý</u>	<u>Cộng</u>
Nguyên giá					
Số đầu năm	863.315.794.431	2.817.414.999	6.164.022.571	36.380.755.509	908.677.987.510
Mua trong kỳ		90.600.000			90.600.000
Số cuối kỳ	<u>863.315.794.431</u>	<u>2.908.014.999</u>	<u>6.164.022.571</u>	<u>36.380.755.509</u>	<u>908.768.587.510</u>
<i>Trong đó:</i>					
Đã khấu hao hết nhưng vẫn còn sử dụng	2.613.226.392	1.460.459.924	3.736.501.975	17.579.738.931	25.389.927.222
Chờ thanh lý	-	-	-	-	-
Giá trị hao mòn					
Số đầu năm	322.023.645.031	1.990.069.405	4.539.332.926	23.440.900.585	351.993.947.947
Khấu hao trong kỳ	7.632.265.596	71.581.174	101.793.819	591.391.590	8.397.032.179
Số cuối kỳ	<u>329.655.910.627</u>	<u>2.061.650.579</u>	<u>4.641.126.745</u>	<u>24.032.292.175</u>	<u>360.390.980.126</u>
Giá trị còn lại					
Số đầu năm	541.292.149.400	827.345.594	1.624.689.645	12.939.854.924	556.684.039.563
Số cuối kỳ	<u>533.659.883.804</u>	<u>846.364.420</u>	<u>1.522.895.826</u>	<u>12.348.463.334</u>	<u>548.377.607.384</u>
<i>Trong đó:</i>					
Tạm thời chưa sử dụng	-	-	-	-	-
Dang chờ thanh lý	-	-	-	-	-

Một số tài sản cố định hữu hình có nguyên giá và giá trị còn lại theo sổ sách là 499.015.569.413 VND đã được thế chấp để đảm bảo cho việc phát hành trái phiếu của Tập đoàn được mua bởi Ngân hàng TMCP Tiên Phong và Ngân hàng TMCP Đông Nam Á (xem thuyết minh số V.22).

11. Tài sản cố định vô hình

	<u>Chi phí nghiên cứu và triển khai</u>	<u>Phần mềm máy tính</u>	<u>Cộng</u>
Nguyên giá			
Số đầu năm	412.500.000	8.979.850.880	9.392.350.880
Mua trong kỳ	-	-	-
Số cuối kỳ	<u>412.500.000</u>	<u>8.979.850.880</u>	<u>9.392.350.880</u>
<i>Trong đó:</i>			
Đã khấu hao hết nhưng vẫn còn sử dụng	-	1.850.394.021	1.850.394.021
Giá trị hao mòn			

CÔNG TY CỔ PHẦN PHÁT TRIỂN HẠ TẦNG KỸ THUẬT

Địa chỉ: 230 Đại lộ Bình Dương, phường Phú Hòa, TP. Thủ Dầu Một, tỉnh Bình Dương

BÁO CÁO TÀI CHÍNH HỢP NHẤT

Quý I năm 2018

Bản thuyết minh Báo cáo tài chính hợp nhất (tiếp theo)

	Chi phí nghiên cứu và triển khai	Phần mềm máy tính	Cộng
Số đầu năm	144.375.000	3.988.203.269	4.132.578.269
Khấu hao trong kỳ	10.312.500	187.160.264	197.472.764
Số cuối kỳ	154.687.500	4.175.363.533	4.330.051.033
Giá trị còn lại			
Số đầu năm	268.125.000	4.991.647.611	5.259.772.611
Số cuối kỳ	257.812.500	4.804.487.347	5.062.299.847
<i>Trong đó:</i>			
Tạm thời không sử dụng	-	-	-
Đang chờ thanh lý	-	-	-

12. Bất động sản đầu tư**Bất động sản đầu tư cho thuê**

Chi phí mua 4 tầng tại Becamex Tower để đầu tư Trung tâm thương mại Becamex.

	Nguyên giá	Hao mòn lũy kế	Giá trị còn lại
Số đầu năm	185.090.978.661	18.229.293.120	166.861.685.541
Khấu hao trong kỳ	-	927.923.760	-
Số cuối kỳ	185.090.978.661	19.157.216.880	165.933.761.781

Theo quy định tại Chuẩn mực Kế toán Việt Nam số 05 "Bất động sản đầu tư", giá trị hợp lý của bất động sản đầu tư tại ngày kết thúc kỳ kế toán cần phải được trình bày. Tuy nhiên, Tập đoàn hiện chưa xác định được giá trị hợp lý của các bất động sản đầu tư do chưa có điều kiện để thực hiện.

13. Chi phí sản xuất, kinh doanh dở dang dài hạn

	Số cuối kỳ		Số đầu năm	
	Giá gốc	Giá trị có thể thu hồi	Giá gốc	Giá trị có thể thu hồi
Chung cư IJC Aroma	111.444.177.042	111.444.177.042	111.620.798.771	111.620.798.771
Dự án F13 khu phố Phú An	7.836.751.881	7.836.751.881	38.743.532.081	38.743.532.081
Dự án Trung tâm thương mại The Green River	-	-	1.459.442.363	1.459.442.363
Cộng	119.280.928.923	119.280.928.923	151.823.773.215	151.823.773.215

Các dự án trên tạm dừng vì Tập đoàn chờ thời điểm thích hợp để triển khai tiếp.

14. Chi phí xây dựng cơ bản dở dang

	Số đầu năm	Chi phí phát sinh trong kỳ	Kết chuyển	Kết chuyển	Số cuối kỳ
			vào TSCĐ trong kỳ	vào hàng tồn kho trong kỳ	
Xây dựng cơ bản dở dang	3.269.180.056	1.462.368.698			4.731.548.754
- Công trình hệ thống chiếu sáng Quốc lộ 13	-	-	-	-	-
- Công trình hệ	1.911.666.896	-	-	-	1.911.666.896

CÔNG TY CỔ PHẦN PHÁT TRIỂN HẠ TẦNG KỸ THUẬT

Địa chỉ: 230 Đại lộ Bình Dương, phường Phú Hòa, TP. Thủ Dầu Một, tỉnh Bình Dương

BÁO CÁO TÀI CHÍNH HỢP NHẤT

Quý 1 năm 2018

Bản thuyết minh Báo cáo tài chính hợp nhất (tiếp theo)

	<u>Số đầu năm</u>	<u>Chi phí phát sinh trong kỳ</u>	<u>Kết chuyển vào TSCĐ trong kỳ</u>	<u>Kết chuyển vào hàng tồn kho trong kỳ</u>	<u>Số cuối kỳ</u>
<i>thống thu phí</i>					
<i>Suối Giữa -</i>					
<i>Vĩnh Phú</i>					
- Công trình cải tạo Quốc lộ 13	1.357.513.160	1.462.368.698	-	-	2.819.881.858
Cộng	3.269.180.056	1.462.368.698	-	-	4.731.548.754

15. Lợi thế thương mại

	<u>Nguyên giá</u>	<u>Số đã phân bổ</u>	<u>Giá trị còn lại</u>
Số đầu năm	193.878.013	96.939.005	96.939.008
Phân bổ trong kỳ		4.846.950	
Số cuối kỳ	193.878.013	101.785.955	92.092.058

16. Phải trả người bán ngắn hạn/dài hạn**16a. Phải trả người bán ngắn hạn**

	<u>Số cuối kỳ</u>	<u>Số đầu năm</u>
<i>Phải trả các bên liên quan</i>	<i>2.229.391.032.530</i>	<i>2.251.935.487.091</i>
Tổng Công ty Đầu tư và Phát triển Công nghiệp - TNHH MTV	2.141.615.133.316	2.163.187.175.616
Công ty Cổ phần Kinh doanh và Phát triển Bình Dương	19.000.000.000	19.000.000.000
Công ty Cổ phần Bê tông Becamex	31.251.595.559	22.027.934.901
Công ty cổ phần Tư vấn Dịch vụ Đầu Tư	13.534.125	-
Công ty Cổ phần Xây dựng và Giao thông Bình Dương	29.797.191.133	39.826.285.454
Công ty Cổ phần Công nghệ & Truyền thông Việt Nam	7.727.112.522	7.894.091.120
<i>Phải trả các nhà cung cấp khác</i>	<i>20.644.365.254</i>	<i>36.585.009.082</i>
Công ty TNHH Dịch vụ và Xây Dựng Tấn Hào Phát	2.739.176.320	765.343.073
Công ty Cổ phần Xây lắp và Vật tư xây dựng 2	96.307.200	6.254.187.511
Công ty TNHH Tư vấn và Kỹ thuật Bách Phương	5.022.795.576	14.998.396.799
Các nhà cung cấp khác	12.786.086.158	14.567.081.699
Cộng	2.250.035.397.784	2.288.520.496.173

16b. Phải trả người bán dài hạn

	<u>Số cuối kỳ</u>	<u>Số đầu năm</u>
<i>Phải trả các bên liên quan</i>	<i>1.131.267.353.000</i>	<i>1.131.267.353.000</i>
Tổng Công ty Đầu tư và Phát triển Công nghiệp - TNHH MTV	830.092.505.000	830.092.505.000
Công ty Cổ phần Kinh doanh và Phát triển Bình Dương	301.174.848.000	301.174.848.000
Cộng	1.131.267.353.000	1.131.267.353.000

CÔNG TY CỔ PHẦN PHÁT TRIỂN HẠ TẦNG KỸ THUẬT

Địa chỉ: 230 Đại lộ Bình Dương, phường Phú Hòa, TP. Thủ Dầu Một, tỉnh Bình Dương
BẢO CÁO TÀI CHÍNH HỢP NHẤT

Quý I năm 2018

Bản thuyết minh Báo cáo tài chính hợp nhất (tiếp theo)

16c. Nợ quá hạn chưa thanh toán

Tập đoàn không có nợ phải trả người bán quá hạn chưa thanh toán.

17. Người mua trả tiền trước ngắn hạn

	<u>Số cuối kỳ</u>	<u>Số đầu năm</u>
Trả trước của các bên liên quan	419.345.245	1.393.614.054
Tổng Công ty Đầu tư và Phát triển Công nghiệp - TNHH MTV	-	1.800.000
Công ty Liên doanh TNHH Khu Công Nghiệp Việt Nam - Singapore	419.272.045	1.327.244.854
Công ty TNHH Becamex Tokyu	73.200	64.569.200
Trả trước của các khách hàng khác	73.549.192.239	91.005.675.792
Ông Đàm Văn Khánh	1.187.577.000	1.187.577.000
HSiao, Yu - Tung	-	10.474.822.745
Công ty TNHH MTV bao bì Wu Fu Việt Nam	-	10.045.090.326
Các khách hàng khác	72.361.615.239	69.298.185.721
Cộng	73.968.537.484	92.399.289.846

18. Thuế và các khoản phải nộp Nhà nước

	<u>Số đầu năm</u>	<u>Số phải nộp trong kỳ</u>	<u>Số đã thực nộp trong kỳ</u>	<u>Số cuối kỳ</u>
Thuế GTGT hàng bán nội địa	2.257.143.153	15.961.336.965	(3.416.047.777)	14.802.432.341
Thuế thu nhập doanh nghiệp	8.993.557.448	11.059.239.306	(8.993.557.448)	11.059.239.306
Thuế thu nhập cá nhân(*)	184.304.829	142.872.618	(397.388.560)	(70.211.113)
Các loại thuế khác	5.339.561	48.170.463	(52.382.826)	1.127.198
Cộng	11.440.344.991	27.211.619.352	(12.859.376.611)	25.792.587.732

(*) Khoản thuế thu nhập cá nhân nộp thừa được trình bày trên mục thuế và các khoản khác phải thu nhà nước.

Thuế giá trị gia tăng

Các công ty trong Tập đoàn nộp thuế giá trị gia tăng theo phương pháp khấu trừ. Thuế suất thuế giá trị gia tăng như sau:

- Hoạt động chuyển nhượng quyền sử dụng đất: Không chịu thuế
- Các hoạt động khác: 0%, 5%, 10%

Thuế thu nhập doanh nghiệp

Các công ty trong Tập đoàn phải nộp thuế thu nhập doanh nghiệp cho các khoản thu nhập tính thuế với thuế suất 20%.

Theo hợp đồng B.O.T đã ký giữa Ủy ban Nhân dân tỉnh Bình Dương và Công ty Đầu tư và Phát triển Công nghiệp (nay là Tổng Công ty Đầu tư và Phát triển Công nghiệp - TNHH MTV) và Công văn số 8900/CT-KTr1 ngày 07 tháng 11 năm 2008 của Cục thuế tỉnh Bình Dương, Công ty Cổ phần Phát triển Hạ tầng kỹ thuật được miễn thuế thu nhập doanh nghiệp cho hoạt động thu phí tuyến Quốc lộ 13 – tỉnh Bình Dương trong 04 năm kể từ năm bắt đầu kinh doanh có lãi và giảm 50% trong 09 năm tiếp theo. Như vậy:

CÔNG TY CỔ PHẦN PHÁT TRIỂN HẠ TẦNG KỸ THUẬT

Địa chỉ: 230 Đại lộ Bình Dương, phường Phú Hòa, TP. Thủ Dầu Một, tỉnh Bình Dương

BÁO CÁO TÀI CHÍNH HỢP NHẤT

Quý I năm 2018

Bản thuyết minh Báo cáo tài chính hợp nhất (tiếp theo)

- Đối với Dự án I từ Km1+248 đến Km28+178 dài 27,197 km từ gần cầu Vĩnh Bình huyện Thuận An đến Ngã ba Đài Hoa Sen - Khu công nghiệp Tân Định, Bến Cát: có thu nhập chịu thuế từ năm 2002. Hiện nay dự án này đã hết thời hạn được hưởng ưu đãi về thuế thu nhập doanh nghiệp.
- Đối với Dự án II từ Km28+000 đến Km65+355 dài 37,584 km từ Đài vệ tinh Tân Định, Bến Cát đến Cầu Tham Rốt giáp ranh tỉnh Bình Phước: Công ty có thu nhập chịu thuế từ năm 2008 và kỳ kế toán kết thúc ngày 31 tháng 12 năm 2018 là năm thứ 07 Công ty được hưởng ưu đãi giảm 50% thuế thu nhập doanh nghiệp phải nộp.

Việc xác định thuế thu nhập doanh nghiệp phải nộp của các công ty trong Tập đoàn được căn cứ vào các quy định hiện hành về thuế. Tuy nhiên, những quy định này thay đổi theo từng thời kỳ và các quy định về thuế đối với nhiều loại giao dịch khác nhau có thể được giải thích theo nhiều cách khác nhau. Do vậy số thuế được trình bày trên Báo cáo tài chính hợp nhất có thể sẽ thay đổi khi cơ quan thuế kiểm tra.

Thuế thu nhập doanh nghiệp tạm nộp cho số tiền nhận trước từ hoạt động chuyển nhượng bất động sản

Tập đoàn phải tạm nộp thuế thu nhập doanh nghiệp theo tỷ lệ 01% trên số tiền nhận trước từ hoạt động chuyển nhượng bất động sản theo quy định tại Thông tư số 78/2014/TT-BTC ngày 18 tháng 6 năm 2014 của Bộ Tài chính. Tập đoàn sẽ quyết toán lại số thuế thu nhập doanh nghiệp phải nộp cho hoạt động này khi bàn giao bất động sản.

Các loại thuế khác

Tập đoàn kê khai và nộp theo quy định.

19. Phải trả người lao động

Tiền lương tháng 3 và tiền lương phải trả phí dịch vụ cho nhân viên.

20. Chi phí phải trả ngắn hạn/dài hạn

	<u>Số cuối kỳ</u>	<u>Số đầu năm</u>
Phải trả các bên liên quan	376.904.335.747	343.284.396.028
Tổng Công ty Đầu tư và Phát triển Công nghiệp - TNHH MTV	186.277.414.963	158.322.037.028
- Trích trước phí chuyển nhượng quyền sử dụng đất khu biệt thự Sunflower	40.985.111.254	33.200.752.000
- Trích trước phí chuyển nhượng quyền sử dụng đất phố TM IJC2	5.495.302.155	-
- Trích trước tiền thuê mặt bằng Becamex Tower	4.412.306.052	-
- Lãi trả chậm cổ tức	135.384.695.502	125.121.285.028
Công ty Liên doanh TNHH Khu công nghiệp Việt Nam – Singapore	190.626.920.784	184.962.359.000
- Trích trước phí chuyển nhượng quyền sử dụng đất dự án IJC Vĩnh Tân	162.650.616.961	162.650.616.961
- Trích trước phí chuyển nhượng quyền sử dụng đất các lô đất ấp 1, ấp 5 Vĩnh Tân	18.118.774.560	18.118.774.560
- Trích trước phí chuyển nhượng quyền sử dụng đất các lô đất ấp 4 Suối Tre	4.192.967.479	4.192.967.479
- Trích trước phí chuyển nhượng quyền sử dụng đất KDC Hòa Lợi THI	5.664.561.784	-

CÔNG TY CỔ PHẦN PHÁT TRIỂN HẠ TẦNG KỸ THUẬT

Địa chỉ: 230 Đại lộ Bình Dương, phường Phú Hòa, TP. Thủ Dầu Một, tỉnh Bình Dương
BÁO CÁO TÀI CHÍNH HỢP NHẤT

Quý I năm 2018

Bản thuyết minh Báo cáo tài chính hợp nhất (tiếp theo)

	<u>Số cuối kỳ</u>	<u>Số đầu năm</u>
Phải trả các tổ chức và cá nhân khác	42.584.269.240	49.615.558.498
Trích trước giá vốn xây dựng chung cư IJC Aroma	1.209.909.233	1.209.909.233
Trích trước giá vốn xây dựng shop Aroma	162.621.146	162.621.146
Trích trước giá vốn khu biệt thự Sunflower	76.356.564	76.356.564
Trích trước giá vốn đầu tư cơ sở hạ tầng khu tái định cư Hòa Lợi	2.504.764.091	2.504.764.091
Trích trước giá vốn xây dựng KDC Hòa Lợi TH1	1.495.061.953	-
Chi phí lãi vay	19.025.784.035	29.217.932.371
Chi phí tiếp thị, môi giới	5.515.985.635	5.609.999.998
Trích trước giá vốn xây dựng nhà	10.306.214.266	10.306.214.266
Trích trước giá trị thi công QL13	463.121.880	-
Các chi phí phải trả ngắn hạn khác	1.824.450.437	527.760.829
Cộng	419.488.604.987	392.899.954.526

21. Phải trả ngắn hạn/dài hạn khác

21a. Phải trả ngắn hạn khác

	<u>Số cuối kỳ</u>	<u>Số đầu năm</u>
Phải trả các bên liên quan	538.489.955.649	536.920.976.450
Tổng Công ty Đầu tư và Phát triển Công nghiệp - TNHH MTV	531.152.493.525	530.424.736.225
- Phải trả cổ tức	482.984.022.302	482.984.022.302
- Phải trả tiền thu hộ thuê văn phòng Becamex Tower	2.648.666.916	1.265.054.160
- Phải trả tiền thu hộ căn hộ Sunrise	44.251.750.147	43.523.992.847
- Phải trả tiền thu hộ căn hộ New Horizon	1.265.054.160	2.648.666.916
- Phải trả khác	3.000.000	3.000.000
Công ty Cổ phần Bê tông Becamex - tiền bảo hành công trình	7.337.462.124	6.496.240.225
Phải trả các đơn vị và cá nhân khác	99.634.156.709	59.705.312.717
Bảo hiểm xã hội, kinh phí công đoàn	1.061.405.700	761.935.155
Nhận ký quỹ, ký cược ngắn hạn	50.119.136.123	23.702.988.307
Tiền bảo hành còn phải trả nhà cung cấp	3.920.903.511	3.586.801.058
Cổ tức phải trả	984.101.045	620.294.900
Phí bảo trì chung cư IJC Aroma	8.208.789.136	8.114.389.573
Phải trả doanh thu cho gian hàng tại Trung tâm thương mại Becamex	160.115.907	1.333.896.666
Thủ lao hội đồng quản trị	859.000.000	859.000.000
Phải trả tiền thu hộ	27.053.000.000	15.048.750.000
Các khoản phải trả khác	7.267.705.287	5.677.257.058
Cộng	638.124.112.358	596.626.289.167

21b. Phải trả dài hạn khác

Khoản tiền ký quỹ của khách hàng.

CÔNG TY CỔ PHẦN PHÁT TRIỂN HẠ TẦNG KỸ THUẬT

Địa chỉ: 230 Đại lộ Bình Dương, phường Phú Hòa, TP. Thủ Dầu Một, tỉnh Bình Dương

BÁO CÁO TÀI CHÍNH HỢP NHẤT

Quý 1 năm 2018

Bản thuyết minh Báo cáo tài chính hợp nhất (tiếp theo)

21c. Nợ quá hạn chưa thanh toán

Tập đoàn không có nợ phải trả khác quá hạn chưa thanh toán.

22. Vay và nợ thuê tài chính ngắn hạn/dài hạn

22a. Vay và nợ thuê tài chính ngắn hạn

	<u>Số cuối kỳ</u>	<u>Số đầu năm</u>
Vay ngắn hạn ngân hàng	408.632.183.842	413.387.129.947
Ngân hàng TMCP Đầu tư và Phát triển Việt Nam – Chi nhánh Bình Dương ⁽ⁱ⁾	396.963.976.870	395.186.272.193
Ngân hàng TMCP Công thương Việt Nam – Chi nhánh Đồng Nai ⁽ⁱⁱ⁾	11.668.206.972	18.200.857.754
Vay dài hạn đến hạn trả (xem thuyết minh số V.19b)	141.750.000.000	189.750.000.000
Cộng	<u>550.382.183.842</u>	<u>603.137.129.947</u>

Tập đoàn có khả năng trả được các khoản vay ngắn hạn.

- (i) Khoản vay Ngân hàng TMCP Đầu tư và Phát triển Việt Nam – Chi nhánh Bình Dương để bổ sung vốn lưu động. Khoản vay này được đảm bảo bằng việc thế chấp quyền sử dụng đất, quyền sở hữu nhà ở và tài sản khác gắn liền với đất; diện tích 38.050 m² tại phường Hòa Phú, TP. Thủ Dầu Một, tỉnh Bình Dương theo Hợp đồng thế chấp số 01/2014/1728454/HĐBĐ ngày 16 tháng 9 năm 2014.
- (ii) Khoản vay Ngân hàng TMCP Công thương Việt Nam – Chi nhánh Đồng Nai để bổ sung vốn lưu động, chi phí quản lý BOT đang thu phí, chi phí hoạt động thi công xây lắp trong trường hợp các Hợp đồng thi công xây lắp chủ đầu tư thanh toán theo tiến độ hoàn thành từng hạng mục công trình. Khoản vay này được đảm bảo bằng việc thế chấp quyền sử dụng đất, quyền sở hữu nhà ở và tài sản khác gắn liền với đất; diện tích 8.576,2 m² tại phường Thới Hòa, Thị xã Bến Cát, tỉnh Bình Dương theo Hợp đồng thế chấp số 16.108.01 ngày 20 tháng 09 năm 2016.

Chi tiết số phát sinh về các khoản vay ngắn hạn trong kỳ như sau:

	<u>Số đầu năm</u>	<u>Số tiền vay phát sinh trong kỳ</u>	<u>Số tiền vay kết chuyển từ nợ dài hạn trong kỳ</u>	<u>Số tiền vay đã trả trong kỳ</u>	<u>Số cuối kỳ</u>
Vay ngắn hạn ngân hàng	413.387.129.947	146.096.524.145		(150.851.470.250)	408.632.183.842
Vay dài hạn đến hạn trả	189.750.000.000	-		(48.000.000.000)	141.750.000.000
Cộng	<u>603.137.129.947</u>	<u>146.096.524.145</u>		<u>(198.851.470.250)</u>	<u>550.382.183.842</u>

22b. Vay và nợ thuê tài chính dài hạn

	<u>Số cuối kỳ</u>	<u>Số đầu năm</u>
Vay dài hạn ngân hàng	219.750.000.000	219.750.000.000
Ngân hàng TMCP Đầu tư và Phát triển Việt Nam - Chi nhánh Bình Dương ⁽ⁱ⁾	77.000.000.000	77.000.000.000
Ngân hàng TMCP Việt Á - Chi nhánh Bình Dương ⁽ⁱⁱ⁾	45.000.000.000	45.000.000.000

CÔNG TY CỔ PHẦN PHÁT TRIỂN HẠ TẦNG KỸ THUẬT

Địa chỉ: 230 Đại lộ Bình Dương, phường Phú Hòa, TP. Thủ Dầu Một, tỉnh Bình Dương

BÁO CÁO TÀI CHÍNH HỢP NHẤT

Quý I năm 2018

Bản thuyết minh Báo cáo tài chính hợp nhất (tiếp theo)

	<u>Số cuối kỳ</u>	<u>Số đầu năm</u>
Ngân hàng TMCP Bản Việt - Chi nhánh Bình Dương ⁽ⁱⁱⁱ⁾	97.750.000.000	97.750.000.000
Trái phiếu thường dài hạn ^(iv)	1.000.000.000.000	1.000.000.000.000
Cộng	<u>1.219.750.000.000</u>	<u>1.219.750.000.000</u>

Tập đoàn có khả năng trả được các khoản vay dài hạn.

- (i) Khoản vay Ngân hàng TMCP Đầu tư và Phát triển Việt Nam – Chi nhánh Bình Dương để tài trợ lại một phần vốn đã đầu tư vào dự án IJC Aroma. Khoản vay này được đảm bảo bằng việc thế chấp quyền sử dụng đất tại phường Hòa Phú, TP. Thủ Dầu Một, tỉnh Bình Dương thuộc quyền sở hữu của Tổng Công ty Đầu tư và Phát triển Công nghiệp - TNHH MTV tại lô đất diện tích 38.050 m² tại phường Hòa Phú, TP. Thủ Dầu Một, tỉnh Bình Dương theo Hợp đồng thế chấp số 01/2014/1728454/HĐBĐ ngày 16 tháng 9 năm 2014 và lô đất với diện tích 40.947 m² theo Hợp đồng thế chấp số 01/2015/1728454/HĐBĐ ngày 05 tháng 6 năm 2015.
- (ii) Khoản vay Ngân hàng TMCP Việt Á – Chi nhánh Bình Dương để thực hiện dự án Khu dân cư Hòa Lợi-IJC và bù đắp một phần vốn đã đầu tư vào dự án Khu đô thị IJC. Khoản vay này được đảm bảo bằng việc thế chấp quyền sử dụng đất tại phường Hòa Phú, TP. Thủ Dầu Một, tỉnh Bình Dương thuộc quyền sở hữu của Tổng Công ty Đầu tư và Phát triển Công nghiệp - TNHH MTV với diện tích 28.221 m² theo Hợp đồng thế chấp số 210-60/15/VAB/HĐTCBLBDS ngày 01 tháng 6 năm 2015, diện tích 40.648 m² theo Hợp đồng thế chấp số 210-131/15/VAB/HĐTCBLBDS ngày 24 tháng 11 năm 2015.
- (iii) Khoản vay Ngân hàng TMCP Bản Việt – Chi nhánh Bình Dương để tài trợ lại một phần vốn đã đầu tư vào dự án Khu đô thị IJC. Khoản vay này được đảm bảo bằng việc thế chấp giá trị quyền sử dụng đất tại phường Hòa Phú, TP. Thủ Dầu Một, tỉnh Bình Dương với diện tích 23.995 m² theo Hợp đồng thế chấp số 0076/01414/01A.HĐTCQSDĐ ngày 04 tháng 9 năm 2014.

- (vi) Trái phiếu thường dài hạn bao gồm:

	<u>Số cuối kỳ</u>			<u>Số đầu năm</u>		
	<u>Lãi suất</u>	<u>Kỳ hạn</u>	<u>Giá trị</u>	<u>Lãi suất</u>	<u>Kỳ hạn</u>	<u>Giá trị</u>
Phát hành theo mệnh giá			1.000.000.000.000			1.000.000.000.000
Phát hành cho Công ty Ngân hàng TMCP Tiên Phong ^(a)	10,125 %/năm	05 năm	600.000.000.000	10,125 %/năm	05 năm	600.000.000.000
Phát hành cho Ngân hàng TMCP Đông Nam Á ^(b)	10,125 %/năm	05 năm	400.000.000.000	10,125 %/năm	05 năm	400.000.000.000
Cộng			<u>1.000.000.000.000</u>			<u>1.000.000.000.000</u>

- (a) Trái phiếu phát hành để huy động vốn triển khai dự án đầu tư Sunflower mở rộng và tăng quy mô vốn kinh doanh.
- Ngày phát hành : ngày 25 tháng 9 năm 2014.
 - Ngày đáo hạn : ngày 25 tháng 9 năm 2019.
 - Kỳ thanh toán lãi : 6 tháng/lần.
 - Lãi suất : kỳ tính lãi đầu tiên và kỳ thứ hai: 12,2%/năm; các kỳ tiếp theo: lãi suất bình quân của lãi suất tiết kiệm 12 tháng trả sau của 4 ngân hàng sau: Ngân hàng Nông nghiệp và Phát triển nông thôn, Ngân hàng TMCP Công thương Việt Nam, Ngân hàng TMCP Đầu tư và

CÔNG TY CỔ PHẦN PHÁT TRIỂN HẠ TẦNG KỸ THUẬT

Địa chỉ: 230 Đại lộ Bình Dương, phường Phú Hòa, TP. Thủ Dầu Một, tỉnh Bình Dương

BÁO CÁO TÀI CHÍNH HỢP NHẤT

Quý I năm 2018

Bản thuyết minh Báo cáo tài chính hợp nhất (tiếp theo)

- Phát triển Việt Nam và Ngân hàng TMCP Ngoại thương Việt Nam cộng lãi biên 4%/năm.
- Hình thức đảm bảo : khoản vay này được đảm bảo bằng việc thế chấp quyền quản lý và thu phí giao thông Dự án đầu tư BOT: “Nâng cấp và mở rộng QL13-tỉnh Bình Dương-từ Km1+248 đến Km 28+178-dài 27,297 Km”; quyền sử dụng đất, quyền sở hữu nhà ở và tài sản khác gắn liền với đất diện tích 45.182 m² tại phường Hòa Phú, TP. Thủ Dầu Một, tỉnh Bình Dương.
- (b) Trái phiếu phát hành để huy động vốn triển khai dự án đầu tư Prince Town mở rộng.
- Ngày phát hành : ngày 31 tháng 10 năm 2014.
 - Ngày đáo hạn : ngày 31 tháng 10 năm 2019.
 - Kỳ thanh toán lãi : 6 tháng/lần.
 - Lãi suất : kỳ tính lãi đầu tiên và kỳ thứ hai: 12.2%/năm; các kỳ tiếp theo: lãi suất bình quân của lãi suất tiết kiệm 12 tháng trả sau của 4 ngân hàng sau: Ngân hàng Nông nghiệp và Phát triển nông thôn, Ngân hàng TMCP Công thương Việt Nam, Ngân hàng TMCP Đầu tư và Phát triển Việt Nam và Ngân hàng TMCP Ngoại thương Việt Nam cộng lãi biên 4%/năm.
- Hình thức đảm bảo : khoản vay này được đảm bảo bằng việc thế chấp quyền quản lý và thu phí giao thông Dự án đầu tư BOT: “Nâng cấp và mở rộng QL13-tỉnh Bình Dương-từ Km28+000 đến Km 65-355 dài 37.584 m”; quyền sử dụng đất, quyền sở hữu nhà ở và tài sản khác gắn liền với đất diện tích 9.714 m² tại phường Hòa Phú, TP. Thủ Dầu Một, tỉnh Bình Dương thuộc quyền sở hữu của Tổng Công ty Đầu tư và Phát triển Công nghiệp - TNHH MTV.

Kỳ hạn thanh toán các khoản vay dài hạn như sau:

	Tổng nợ	Từ 01 năm trở xuống	Trên 01 năm đến 05 năm	Trên 05 năm
Số cuối kỳ				
Vay dài hạn ngân hàng	361.500.000.000	141.750.000.000	219.750.000.000	-
Trái phiếu thường	1.000.000.000.000	-	1.000.000.000.000	-
Cộng	1.361.500.000.000	141.750.000.000	1.219.750.000.000	-
Số đầu năm				
Vay dài hạn ngân hàng	409.500.000.000	189.750.000.000	219.750.000.000	-
Trái phiếu thường	1.000.000.000.000	-	1.000.000.000.000	-
Cộng	1.409.500.000.000	189.750.000.000	1.219.750.000.000	-

Chi tiết số phát sinh về các khoản vay và nợ thuê tài chính dài hạn như sau:

	Số đầu năm	Số tiền vay phát sinh trong kỳ	Kết chuyển sang vay và nợ ngắn hạn	Số cuối kỳ
Vay dài hạn ngân hàng	219.750.000.000	-	-	219.750.000.000
Trái phiếu thường	1.000.000.000.000	-	-	1.000.000.000.000
Cộng	1.219.750.000.000	-	-	1.219.750.000.000

22c. Vay và nợ thuê tài chính quá hạn chưa thanh toán

Tập đoàn không có các khoản vay quá hạn chưa thanh toán.

CÔNG TY CỔ PHẦN PHÁT TRIỂN HẠ TẦNG KỸ THUẬT

Địa chỉ: 230 Đại lộ Bình Dương, phường Phú Hòa, TP. Thủ Dầu Một, tỉnh Bình Dương
BÁO CÁO TÀI CHÍNH HỢP NHẤT

Quý 1 năm 2018

Bản thuyết minh Báo cáo tài chính hợp nhất (tiếp theo)

23. Quỹ khen thưởng, phúc lợi

	Kỳ này	Kỳ trước
Số đầu năm	12.285.977.662	6.925.452.861
Tăng do trích lập từ lợi nhuận	-	-
Tăng khác	-	-
Chi quỹ	715.353.083	(599.979.817)
Số cuối kỳ	11.570.624.579	6.325.473.044

24. Vốn chủ sở hữu

24a. Bảng đối chiếu biến động của vốn chủ sở hữu

	Vốn đầu tư của chủ sở hữu	Thặng dư vốn cổ phần	Vốn khác của chủ sở hữu	Quỹ đầu tư phát triển	Lợi nhuận sau thuế chưa phân phối	Cộng
Số dư đầu kỳ trước	2.741.945.250.000	10.420.226.000	-	88.911.777.924	126.984.345.287	2.968.261.599.211
Lợi nhuận trong kỳ	-	-	-	-	16.135.014.184	16.135.014.184
Hoàn trả vốn điều lệ (1.370.972.020.000)	-	-	-	-	-	(1.370.972.020.000)
Chia cổ tức	-	-	-	-	-	-
Số dư cuối kỳ trước	1.370.973.230.000	10.420.226.000	-	88.911.777.924	143.119.359.471	1.613.424.593.395
Số dư đầu kỳ nay	1.370.973.230.000	10.420.226.000	-	98.809.754.871	179.510.504.253	1.659.713.715.124
Bổ sung vốn điều lệ bằng quỹ đầu tư phát triển	-	-	2.742.736.422	(2.742.736.422)	-	-
Lợi nhuận trong kỳ	-	-	-	-	54.244.787.047	54.244.787.047
Trích lập các quỹ trong kỳ	-	-	-	-	-	-
Chia cổ tức	-	-	-	-	-	-
Số dư cuối kỳ nay	1.370.973.230.000	10.420.226.000	2.742.736.422	96.067.018.449	233.755.291.300	1.713.958.502.171

24b. Chi tiết vốn góp của chủ sở hữu

	Số cuối kỳ	Số đầu năm
Tổng Công ty Đầu tư và Phát triển Công nghiệp - TNHH MTV	1.080.330.030.000	1.080.330.030.000
Các cổ đông khác	290.643.200.000	290.643.200.000
Cộng	1.370.973.230.000	1.370.973.230.000

24c. Cổ phiếu

	Số cuối kỳ	Số đầu năm
Số lượng cổ phiếu đăng ký phát hành	137.097.323	137.097.323
Số lượng cổ phiếu đã bán ra công chúng	137.097.323	137.097.323
- Cổ phiếu phổ thông	137.097.323	137.097.323
- Cổ phiếu ưu đãi	-	-
Số lượng cổ phiếu được mua lại	-	-
- Cổ phiếu phổ thông	-	-
- Cổ phiếu ưu đãi	-	-
Số lượng cổ phiếu đang lưu hành	137.097.323	137.097.323
- Cổ phiếu phổ thông	137.097.323	137.097.323
- Cổ phiếu ưu đãi	-	-
Mệnh giá cổ phiếu đang lưu hành: 10.000 VND.		

CÔNG TY CỔ PHẦN PHÁT TRIỂN HẠ TẦNG KỸ THUẬT

Địa chỉ: 230 Đại lộ Bình Dương, phường Phú Hòa, TP. Thủ Dầu Một, tỉnh Bình Dương

BÁO CÁO TÀI CHÍNH HỢP NHẤT

Quý 1 năm 2018

Bản thuyết minh Báo cáo tài chính hợp nhất (tiếp theo)

25. Các khoản mục ngoài Bảng cân đối kế toán hợp nhất

25a. Ngoại tệ các loại

	<u>Số cuối kỳ</u>	<u>Số đầu năm</u>
Dollar Mỹ (USD)	3.923	12.904,87
Euro (EUR)	-	-
Yen Nhật (JPY)	100.000	10.000

VI. THÔNG TIN BỔ SUNG CHO CÁC KHOẢN MỤC TRÌNH BÀY TRONG BÁO CÁO KẾT QUẢ HOẠT ĐỘNG KINH DOANH HỢP NHẤT

1. Doanh thu bán hàng và cung cấp dịch vụ

1a. Tổng doanh thu

	<u>Năm nay</u>	<u>Năm trước</u>
Doanh thu bán vé cầu đường	63.814.382.461	59.924.162.255
Doanh thu kinh doanh bất động sản	206.100.589.172	73.044.371.296
Doanh thu kinh doanh bất động sản đầu tư ⁽¹⁾	4.826.333.587	3.199.479.073
Doanh thu hợp đồng xây dựng	63.960.076.649	5.143.200.788
Doanh thu từ hợp đồng hợp tác kinh doanh	350.000.000	-
Doanh thu dịch vụ khác	49.339.951.898	40.200.799.078
Cộng	388.391.333.767	181.512.012.490

⁽¹⁾ Thu nhập và chi phí liên quan đến bất động sản đầu tư cho thuê như sau:

	<u>Năm nay</u>	<u>Năm trước</u>
Thu nhập từ việc cho thuê bất động sản đầu tư	4.826.333.587	3.199.479.073
Chi phí trực tiếp liên quan đến việc tạo ra thu nhập từ việc cho thuê	2.855.583.120	3.076.955.269
Chi phí trực tiếp không liên quan đến việc tạo ra thu nhập từ việc cho thuê	-	-
Thu nhập kinh doanh bất động sản đầu tư	1.970.750.467	122.523.804

1b. Doanh thu bán hàng và cung cấp dịch vụ cho các bên liên quan

Các giao dịch về bán hàng và cung cấp dịch vụ cho các bên liên quan khác như sau:

	<u>Năm nay</u>	<u>Năm trước</u>
Tổng Công ty Đầu tư và Phát triển Công nghiệp		
- TNHH MTV		
Cung cấp dịch vụ	6.553.547.263	6.184.476.140
Bán vé máy bay	114.509.091	139.903.726
Thi công xây dựng nhà ở xã hội	24.483.777.424	-
Thi công hạ tầng	-	-
Doanh thu từ hợp đồng hợp tác kinh doanh	350.000.000	-
Trường đại học quốc tế Miền Đông		
Cung cấp dịch vụ	-	104.081.012

CÔNG TY CỔ PHẦN PHÁT TRIỂN HẠ TẦNG KỸ THUẬT

Địa chỉ: 230 Đại lộ Bình Dương, phường Phú Hòa, TP. Thủ Dầu Một, tỉnh Bình Dương

BÁO CÁO TÀI CHÍNH HỢP NHẤT

Quý I năm 2018

Bản thuyết minh Báo cáo tài chính hợp nhất (tiếp theo)

	<u>Năm nay</u>	<u>Năm trước</u>
Công Ty TNHH Becamex Tokyu		
Thi công hạ tầng	5.389.649.274	
Cung cấp dịch vụ	59.287.273	

2. **Các khoản giảm trừ doanh thu**
Khoản hàng bán bị trả lại trong kỳ.

3. **Giá vốn hàng bán**

	<u>Năm nay</u>	<u>Năm trước</u>
Giá vốn vé cầu đường	12.593.795.956	11.676.526.566
Giá vốn kinh doanh bất động sản	134.677.499.788	43.216.585.803
Giá vốn kinh doanh bất động sản đầu tư	2.855.583.120	3.076.955.269
Giá vốn của hợp đồng xây dựng	57.978.244.610	4.861.871.308
Giá vốn từ hợp đồng hợp tác kinh doanh	515.736.908	-
Giá vốn hàng hóa dịch vụ khác	37.641.426.125	35.006.342.867
Cộng	<u>246.262.286.507</u>	<u>97.838.281.813</u>

- g) Trong đó giá vốn trích trước của hàng hoá, thành phẩm bất động sản đã bán như sau:

Hạng mục	Kỳ này		Kỳ trước	
	Giá trị trích trước	Thời gian dự kiến phát sinh	Giá trị trích trước	Thời gian dự kiến phát sinh
Dự án Biệt thự Sunflower	14.228.416.440	Trong năm 2018	13.273.552.000	Trong năm 2017
Dự án NOCN TH1	7.159.623.737	Trong năm 2018	-	
Dự án PTM IJC2	5.495.302.155	Trong năm 2018	-	
Dự án ấp 1, ấp 4 Vĩnh Tân	-		19.450.743.398	Trong năm 2017
Cộng	<u>26.883.342.332</u>		<u>32.724.295.398</u>	

4. **Doanh thu hoạt động tài chính**

	<u>Năm nay</u>	<u>Năm trước</u>
Lãi tiền gửi có kỳ hạn	272.536.005	304.672.223
Lãi tiền gửi không kỳ hạn	53.355.364	63.660.244
Doanh thu hoạt động tài chính khác	974.563	29.917.900
Cộng	<u>326.865.932</u>	<u>398.250.367</u>

5. **Chi phí tài chính**

	<u>Năm nay</u>	<u>Năm trước</u>
Chi phí lãi vay	13.322.112.018	14.851.571.240
Lãi chậm trả cổ tức	10.263.410.474	8.426.849.422
Chiết khấu thanh toán	-	667.838.890
Chi phí tài chính khác	110	-
Cộng	<u>23.585.522.602</u>	<u>23.946.259.552</u>

CÔNG TY CỔ PHẦN PHÁT TRIỂN HẠ TẦNG KỸ THUẬT

Địa chỉ: 230 Đại lộ Bình Dương, phường Phú Hòa, TP. Thủ Dầu Một, tỉnh Bình Dương

BÁO CÁO TÀI CHÍNH HỢP NHẤT

Quý 1 năm 2018

Bản thuyết minh Báo cáo tài chính hợp nhất (tiếp theo)

6. Chi phí bán hàng

	<u>Năm nay</u>	<u>Năm trước</u>
Chi phí cho nhân viên	4.803.578.788	4.061.107.432
Chi phí vật liệu, bao bì	665.101.142	657.606.927
Chi phí dụng cụ, đồ dùng	83.905.936	110.366.590
Chi phí khấu hao tài sản cố định	134.326.557	102.301.281
Chi phí dịch vụ mua ngoài	666.667.304	461.884.083
Các chi phí khác	4.610.480.589	1.134.214.926
Cộng	<u>10.964.060.316</u>	<u>6.527.481.239</u>

7. Chi phí quản lý doanh nghiệp

	<u>Năm nay</u>	<u>Năm trước</u>
Chi phí cho nhân viên	8.599.823.747	7.133.089.008
Chi phí vật liệu quản lý	138.067.865	103.902.060
Chi phí đồ dùng văn phòng	132.303.184	144.221.585
Chi phí khấu hao tài sản cố định	227.691.627	194.167.580
Chi phí dịch vụ mua ngoài	1.681.406.485	1.661.186.044
Các chi phí khác	761.382.764	524.901.048
Chi phí từ hợp đồng hợp tác kinh doanh		
Cộng	<u>11.540.675.672</u>	<u>9.761.467.325</u>

8. Lãi trên cổ phiếu

8a. Lãi cơ bản/suy giảm trên cổ phiếu

	<u>Năm nay</u>	<u>Năm trước</u>
Lợi nhuận kế toán sau thuế thu nhập doanh nghiệp	54.244.787.047	16.135.014.184
Trích quỹ khen thưởng, phúc lợi	(3.697.968.834)	(1.080.567.660)
Trích thù lao Hội đồng quản trị, Ban điều hành và Ban kiểm soát	(247.783.522)	-
Lợi nhuận tính lãi cơ bản/suy giảm trên cổ phiếu	50.299.034.691	15.054.446.524
Số lượng bình quân gia quyền của cổ phiếu phổ thông đang lưu hành trong kỳ	137.097.323	197.768.040
Lãi cơ bản/suy giảm trên cổ phiếu	<u>367</u>	<u>76</u>

8b. Thông tin khác

Không có các giao dịch cổ phiếu phổ thông hoặc giao dịch cổ phiếu phổ thông tiềm năng nào xảy ra từ ngày kết thúc kỳ kế toán đến ngày công bố Báo cáo tài chính hợp nhất này.

11. Chi phí sản xuất kinh doanh theo yếu tố

	<u>Năm nay</u>	<u>Năm trước</u>
Chi phí nguyên liệu, vật liệu	10.034.270.399	9.392.356.642
Chi phí nhân công	24.454.050.744	20.881.236.649
Chi phí khấu hao tài sản cố định	9.522.428.703	9.444.020.898
Chi phí dịch vụ mua ngoài	22.996.017.188	22.066.262.226
Chi phí khác	7.307.918.144	2.614.052.507
Cộng	<u>74.314.685.178</u>	<u>64.397.928.922</u>

CÔNG TY CỔ PHẦN PHÁT TRIỂN HẠ TẦNG KỸ THUẬT

Địa chỉ: 230 Đại lộ Bình Dương, phường Phú Hòa, TP. Thủ Dầu Một, tỉnh Bình Dương

BÁO CÁO TÀI CHÍNH HỢP NHẤT

Quý I năm 2018

Bản thuyết minh Báo cáo tài chính hợp nhất (tiếp theo)

VII. THÔNG TIN BỔ SUNG CHO CÁC KHOẢN MỤC TRÌNH BÀY TRONG BÁO CÁO LƯU CHUYỂN TIỀN TỆ

Nợ phải trả liên quan đến mua sắm tài sản cố định cuối kỳ là 2.827.918.148 VND (Số đầu năm là 25.032.516.946 VND).

VIII. NHỮNG THÔNG TIN KHÁC

1. Tài sản cho thuê hoạt động

Tại ngày kết thúc năm tài chính, các khoản thanh toán tiền thuê tối thiểu trong tương lai thu được từ các hợp đồng thuê hoạt động không thể hủy ngang như sau:

	Số cuối kỳ	Số đầu năm
Từ 01 năm trở xuống	36.302.036.155	32.700.488.777
Trên 01 năm đến 05 năm	59.680.367.622	59.755.170.442
Cộng	95.982.403.777	92.455.659.219

2. Giao dịch và số dư với các bên liên quan

Các bên liên quan với Tập đoàn bao gồm: các thành viên quản lý chủ chốt, các cá nhân có liên quan với các thành viên quản lý chủ chốt và các bên liên quan khác.

2a. *Giao dịch và số dư với các thành viên quản lý chủ chốt và các cá nhân có liên quan với các thành viên quản lý chủ chốt*

Các thành viên quản lý chủ chốt gồm: các thành viên Hội đồng quản trị và các thành viên Ban điều hành (Ban Tổng Giám đốc, Kế toán trưởng). Các cá nhân có liên quan với các thành viên quản lý chủ chốt là các thành viên mật thiết trong gia đình các thành viên quản lý chủ chốt.

Giao dịch với các thành viên quản lý chủ chốt và các cá nhân có liên quan với các thành viên quản lý chủ chốt

Tập đoàn không phát sinh giao dịch bán hàng và cung cấp dịch vụ cũng như các giao dịch khác với các thành viên quản lý chủ chốt và các cá nhân có liên quan với các thành viên quản lý chủ chốt.

Công nợ với các thành viên quản lý chủ chốt và các cá nhân có liên quan với các thành viên quản lý chủ chốt

Tập đoàn không có công nợ với các thành viên quản lý chủ chốt và các cá nhân có liên quan với các thành viên quản lý chủ chốt.

Thu nhập của các thành viên quản lý chủ chốt

Thu nhập của các thành viên quản lý chủ chốt chỉ có lương với tổng tiền lương trong kỳ là 571.769.500VND (cùng kỳ năm trước là 497.581.548 VND).

2b. *Giao dịch và số dư với các bên liên quan khác*

Các bên liên quan khác với Tập đoàn gồm:

Bên liên quan khác	Mối quan hệ
Tổng Công ty Đầu tư và Phát triển Công nghiệp - TNHH MTV	Công ty mẹ
Công ty Cổ phần Bê tông Becamex	Công ty cùng Tập đoàn
Công ty Cổ phần Phát triển Đô thị	Công ty cùng Tập đoàn
Công ty Cổ phần Kinh doanh và Phát triển Bình Dương	Công ty cùng Tập đoàn
Công ty Cổ phần Xây dựng và Giao thông Bình Dương	Công ty cùng Tập đoàn

CÔNG TY CỔ PHẦN PHÁT TRIỂN HẠ TẦNG KỸ THUẬT

Địa chỉ: 230 Đại lộ Bình Dương, phường Phú Hòa, TP. Thủ Dầu Một, tỉnh Bình Dương

BÁO CÁO TÀI CHÍNH HỢP NHẤT

Quý I năm 2018

Bản thuyết minh Báo cáo tài chính hợp nhất (tiếp theo)

<u>Bên liên quan khác</u>	<u>Mối quan hệ</u>
Trường Đại học Quốc tế Miền Đông	Công ty cùng Tập đoàn
Công ty Liên doanh TNHH Khu công nghiệp Việt Nam – Singapore	Công ty liên kết với Công ty mẹ
Công ty TNHH Becamex Tokyu	Công ty liên kết với Công ty mẹ
Công ty Cổ phần Công nghệ & Truyền thông Việt Nam	Công ty liên kết với Công ty mẹ

Giao dịch với các bên liên quan khác

Ngoài các giao dịch bán hàng và cung cấp dịch vụ đã trình bày tại thuyết minh VI.1b, Tập đoàn còn phát sinh các giao dịch khác với các bên liên quan khác như sau:

	<u>Năm nay</u>	<u>Năm trước</u>
Tổng Công ty Đầu tư và Phát triển Công nghiệp - TNHH MTV		
Chi phí hợp đồng hợp tác kinh doanh	515.736.908	-
Lãi cổ tức phải trả	10.263.410.474	5.524.267.955
Cung cấp và lắp đặt thiết bị cho 24 căn Aroma HD 66/HDXD-2012		1.659.494.980
Thuê mặt bằng	5.912.306.052	3.923.181.848
Chi phí thuê mặt bằng tòa nhà Becamex Tower	1.500.000.000	
Mua hàng hóa	53.280.000	
Dịch vụ quản lý, vận hành nhà ở xã hội	604.963.636	-
Công ty cổ phần xây dựng giao thông Bình Dương		
Thi công xây dựng NOXH	21.633.810.120	
Công ty Cổ phần Công nghệ & Truyền thông Việt Nam		
Thi công công trình	2.109.223.876	
Mua vật tư, thiết bị	1.208.697.150	
Công ty cổ phần bê tông Becamex		
Thi công xây dựng	22.428.126.052	2.463.353.508
Mua vật tư	1.014.110	
Mua dịch vụ	29.850.000	
Công ty Liên doanh TNHH Khu công nghiệp Việt Nam – Singapore		
Nhận chuyển nhượng quyền sử dụng đất	27.647.935.569	5.186.360.000

Giá hàng hóa, dịch vụ cung cấp cho các bên liên quan khác là giá thỏa thuận. Việc mua hàng hóa, dịch vụ từ các bên liên quan khác được thực hiện theo giá thỏa thuận.

Cam kết bảo lãnh

Tổng Công ty Đầu tư và Phát triển Công nghiệp - TNHH MTV dùng quyền sử dụng đất thuộc sở hữu của mình để bảo đảm cho khoản vay của Công ty tại Ngân hàng thương mại cổ phần Đầu tư và Phát triển Việt Nam – Chi nhánh Bình Dương, Ngân hàng thương mại cổ phần Việt Á – Chi nhánh Bình Dương và để đảm bảo cho việc phát hành trái phiếu của Công ty được mua bởi Ngân hàng thương mại cổ phần Tiên Phong, Ngân hàng thương mại cổ phần Đông Nam Á với số dư nợ gốc và

CÔNG TY CỔ PHẦN PHÁT TRIỂN HẠ TẦNG KỸ THUẬT

Địa chỉ: 230 Đại lộ Bình Dương, phường Phú Hòa, TP. Thủ Dầu Một, tỉnh Bình Dương

BÁO CÁO TÀI CHÍNH HỢP NHẤT

Quý I năm 2018

Bản thuyết minh Báo cáo tài chính hợp nhất (tiếp theo)

tiền lãi cùng các nghĩa vụ tài chính phát sinh từ số nợ gốc này tối đa là 772.500.000.000 VND (xem thuyết minh số V.22).

Công nợ với các bên liên quan khác

Công nợ với các bên liên quan khác được trình bày tại các thuyết minh số V.3, V.4, V.5, V.6, V.16, V.20 và V.21.

Các khoản công nợ phải thu các bên liên quan khác không có bảo đảm và sẽ được thanh toán bằng tiền. Không có khoản dự phòng phải thu khó đòi nào được lập cho các khoản nợ phải thu các bên liên quan khác.

3. Thông tin về bộ phận

Báo cáo bộ phận chính yếu là theo lĩnh vực kinh doanh dựa trên cơ cấu tổ chức và quản lý nội bộ và hệ thống Báo cáo tài chính nội bộ của Tập đoàn.

3a. Thông tin về lĩnh vực kinh doanh

Tập đoàn có các lĩnh vực kinh doanh chính sau:

- Lĩnh vực bán vé cầu đường: bán vé thu phí Quốc lộ 13.
- Lĩnh vực kinh doanh bất động sản: đầu tư xây dựng và kinh doanh cơ sở hạ tầng kỹ thuật khu công nghiệp, khu dân cư và khu đô thị.
- Lĩnh vực kinh doanh bất động sản đầu tư: dịch vụ cho thuê mặt bằng trong tòa nhà Becamex Tower.
- Lĩnh vực xây dựng: thi công nhà ở xã hội, thi công công trình công cộng.
- Lĩnh vực khác: dịch vụ khách sạn, nhà hàng, vé máy bay, kinh doanh siêu thị.

Thông tin về bộ phận theo lĩnh vực kinh doanh của Tập đoàn được trình bày ở Phụ lục đính kèm.

3b. Thông tin về khu vực địa lý

Toàn bộ hoạt động của Tập đoàn chỉ diễn ra trên lãnh thổ Việt Nam.

4. Sự kiện phát sinh sau ngày kết thúc năm tài chính

Không có sự kiện trọng yếu nào phát sinh sau ngày kết thúc năm tài chính yêu cầu phải điều chỉnh số liệu hoặc công bố trên Báo cáo tài chính hợp nhất.

Bình Dương, ngày 20 tháng 04 năm 2018

Bùi Thị Thùy
Người lập biểu

Trịnh Thanh Hùng
Kế toán trưởng




Đỗ Quang Ngôn
Tổng Giám đốc


Phụ lục 1: Thông tin về bộ phận theo lĩnh vực kinh doanh


Kỳ này	Thông tin về kết quả kinh doanh, tài sản cố định và các tài sản dài hạn khác của bộ phận theo lĩnh vực kinh doanh của Tập đoàn						Đơn vị tính: VND	
	Lĩnh vực bán vé cầu đường	Lĩnh vực kinh doanh bất động sản	Lĩnh vực kinh doanh bất động sản đầu tư	Lĩnh vực xây dựng	Lĩnh vực hợp tác kinh doanh	Các lĩnh vực khác		Các khoản loại trừ
Doanh thu thuần về bán hàng và cung cấp dịch vụ ra bên ngoài	63.814.382.461	171.505.422.742	4.826.333.587	63.960.076.649	350.000.000	49.258.044.898	-	353.714.260.337
Doanh thu thuần về bán hàng và cung cấp dịch vụ giữa các bộ phận	-	-	-	-	-	-	-	-
Tổng doanh thu thuần về bán hàng và cung cấp dịch vụ	63.814.382.461	171.505.422.742	4.826.333.587	63.960.076.649	350.000.000	49.258.044.898	-	353.714.260.337
Kết quả kinh doanh theo bộ phận	42.359.767.471	10.185.108.402	1.764.435.724	2.325.752.493	(165.736.908)	4.929.335.044	-	61.398.662.226
Các chi phí không phân bổ theo bộ phận	-	-	-	-	-	-	-	326.865.932
Lợi nhuận từ hoạt động kinh doanh	-	-	-	-	-	-	-	(36.946.986)
Doanh thu hoạt động tài chính	-	-	-	-	-	-	-	3.976.162.760
Chi phí tài chính	-	-	-	-	-	-	-	(360.717.579)
Thu nhập khác	-	-	-	-	-	-	-	(11.059.239.306)
Chi phí khác	-	-	-	-	-	-	-	-
Chi phí thuế thu nhập doanh nghiệp hiện hành	-	-	-	-	-	-	-	-
Chi phí thuế thu nhập doanh nghiệp hoãn lại	-	-	-	-	-	-	-	-
Lợi nhuận sau thuế thu nhập doanh nghiệp	-	-	-	-	-	-	-	54.244.787.047
Tổng chi phí đã phát sinh để mua tài sản cố định và các tài sản dài hạn khác	1.732.348.152	1.500.732.674	296.125	15.398.530	-	214.382.761	-	3.463.158.242
Tổng chi phí khấu hao và phân bổ chi phí trả trước dài hạn	9.687.216.858	224.051.870	1.014.560.823	74.461.693	-	1.908.110.578	-	12.908.401.822
Tổng giá trị các khoản chi phí lớn không bằng tiền (trừ chi phí khấu hao và phân bổ chi phí trả trước dài hạn)	-	-	-	-	-	-	-	-

Phụ lục 1: Thông tin về bộ phận theo lĩnh vực kinh doanh

Kỳ trước	Lĩnh vực bán vé cầu đường	Lĩnh vực kinh doanh bất động sản	Lĩnh vực kinh doanh bất động sản đầu tư	Lĩnh vực xây dựng	Lĩnh vực hợp tác kinh doanh	Các lĩnh vực khác	Các khoản loại trừ	Cộng
Doanh thu thuần về bán hàng và cung cấp dịch vụ ra bên ngoài	59.924.162.255	48.125.304.206	1.230.000.000	5.143.200.788	-	42.160.492.515	-	156.583.159.764
Doanh thu thuần về bán hàng và cung cấp dịch vụ giữa các bộ phận	-	-	-	-	-	-	-	-
Tổng doanh thu thuần về bán hàng và cung cấp dịch vụ	59.924.162.255	48.125.304.206	1.230.000.000	5.143.200.788	-	42.160.492.515	-	156.583.159.764
Kết quả kinh doanh theo bộ phận	35.115.481.021	(14.758.598.799)	(647.439.322)	(1.757.014.145)	0	557.241.080	-	18.509.669.835
Các chi phí không phân bổ theo bộ phận	-	-	-	-	-	-	-	398.250.367
Lợi nhuận từ hoạt động kinh doanh	-	-	-	-	-	-	-	744.835.230
Chi phí tài chính	-	-	-	-	-	-	-	(137.412.849)
Thu nhập khác	-	-	-	-	-	-	-	(3.380.328.399)
Chi phí khác	-	-	-	-	-	-	-	16.135.014.184
Chi phí thuế thu nhập doanh nghiệp hiện hành	-	-	-	-	-	-	-	-
Chi phí thuế thu nhập doanh nghiệp hoãn lại	-	-	-	-	-	-	-	-
Lợi nhuận sau thuế thu nhập doanh nghiệp	17.481.399.238	12.670.058.751	323.824.909	1.354.062.218	-	734.196.415	-	32.553.541.531
Tổng chi phí đã phát sinh để mua tài sản cố định và các tài sản dài hạn khác	9.330.236.338	141.239.677	1.234.013.533	15.465.403	-	1.902.340.581	-	12.623.295.532
Tổng chi phí khấu hao và phân bổ chi phí trả trước dài hạn	-	-	-	-	-	-	-	-
Tổng giá trị các khoản chi phí tổn không bằng tiền (trừ chi phí khấu hao và phân bổ chi phí trả trước dài hạn)	-	-	-	-	-	-	-	-


BÙI THỊ THỦY
 Người lập biểu


TRẦN THANH HƯỜNG
 Kế toán trưởng



Mục lục 1: Thông tin về bộ phận theo lĩnh vực kinh doanh

ti sản và nợ phải trả của bộ phận theo lĩnh vực kinh doanh của Tập đoàn như sau:

	Đơn vị tính: VND						
	Lĩnh vực bán vé cầu đường	Lĩnh vực kinh doanh bất động sản	Lĩnh vực kinh doanh bất động sản đầu tư	Lĩnh vực xây dựng	Hợp đồng hợp tác kinh doanh	Các lĩnh vực khác	Các khoản loại trừ
3 cuối kỳ							
ti sản trực tiếp của bộ phận	520.875.396.698	6.530.727.872.439	170.936.592.944	101.540.595.850	493.502.005.108	83.125.038.979	7.900.707.502.018
ác tài sản không phân bổ theo bộ phận							148.944.869.752
ổng tài sản							8.049.652.371.770
ợ phải trả trực tiếp của bộ phận	85.680.709.587	4.760.352.744.193	196.541.679.804	267.244.428.740	48.165.471.223	47.318.107.886	5.405.303.141.433
ợ phải trả không phân bổ theo bộ phận							930.390.728.166
ổng nợ phải trả							6.335.693.869.599
3 đầu năm							
ti sản trực tiếp của bộ phận	542.530.873.569	6.500.522.909.221	186.115.966.545	83.469.147.484	493.667.742.016	58.287.775.385	7.864.594.414.220
ác tài sản không phân bổ theo bộ phận							158.313.525.339
ổng tài sản							8.022.907.939.559
ợ phải trả trực tiếp của bộ phận	19.172.957.092	4.918.211.030.031	216.918.591.724	179.471.201.521	-	10.313.339.580	5.344.087.319.947
ợ phải trả không phân bổ theo bộ phận							1.019.106.904.488
ổng nợ phải trả							6.363.194.224.435

(Signature)

UI THỊ THÙY
gười lập biểu



Ngày 20 Tháng 10 Năm 2018

(Signature)
Tổng Giám đốc

TRINH THANH HÙNG
Kế toán trưởng