

Mẫu CBTT/SGDHCM-02

(Ban hành kèm theo Quyết định số 340/QĐ-SGDHCM ngày 19/08/2016 của
TGD SGDCK TPHCM về Quy chế Công bố thông tin tại SGDCK TPHCM)

TỔNG CÔNG TY SONADEZI
CÔNG TY CP PHÁT TRIỂN ĐÔ THỊ
CÔNG NGHIỆP SỐ 2 (D2D)

CỘNG HÒA XÃ HỘI CHỦ NGHĨA VIỆT NAM
Độc lập - Tự do - Hạnh phúc

Số: 171/CV-D2D-TCHC Biên Hòa, ngày 17 tháng 07 năm 2020
V/v: Công bố Báo cáo tài chính Quý II/2020.

**CÔNG BỐ THÔNG TIN TRÊN CÔNG THÔNG TIN ĐIỆN TỬ CỦA
ỦY BAN CHỨNG KHOÁN NHÀ NƯỚC VÀ SGDCK TP.HCM**

Kính gửi:

- Ủy ban Chứng khoán Nhà nước
- Sở Giao dịch chứng khoán TP.HCM

- Tên tổ chức: Công ty cổ phần Phát triển Đô thị Công nghiệp Số 2
- Tên viết tắt: Công ty D2D
- Mã chứng khoán: D2D
- Trụ sở chính: H22 Võ Thị Sáu, Phường Thống Nhất, TP.Biên Hòa, Đồng Nai.
- Điện thoại: (84-251) 3817 742 Fax: (84-251) 3817 768
- Người thực hiện công bố thông tin: Ông Hồ Đức Thành- Tổng giám đốc.

Loại thông tin công bố:

định kỳ bất thường 24h theo yêu cầu

Nội dung thông tin công bố:

Công ty cổ phần Phát triển Đô thị Công nghiệp Số 2 (D2D) công bố Báo cáo tài chính Quý II/2020.

Thông tin này được công bố trên Trang thông tin điện tử của Công ty D2D vào ngày 17/07/2020 tại đường dẫn <http://www.d2d.com.vn>.

Tôi cam kết các thông tin công bố trên đây là đúng sự thật và hoàn toàn chịu trách nhiệm trước pháp luật về nội dung các thông tin đã công bố.

**NGƯỜI ĐẠI DIỆN THEO PHÁP LUẬT
TỔNG GIÁM ĐỐC**

Nơi nhận:

- Như trên;
- Tổng công ty Sonadezi (b/c);
- Lưu: VT.



Hồ Đức Thành

D2D

TỔNG CÔNG TY SONADEZI
CÔNG TY CP PHÁT TRIỂN ĐÔ THỊ CÔNG NGHIỆP SỐ 2 (D2D)

Địa chỉ : H22 Võ Thị Sáu, Phường Thống Nhất, TP.Biên Hòa, Tỉnh Đồng Nai
Mã số thuế : 3600 259 560
Điện thoại : 84.251.3817 742 Fax : 84.251.3817 768
Email : d2d@d2d.com.vn Website : <http://www.d2d.com.vn>

BÁO CÁO TÀI CHÍNH QUÝ II NĂM 2020

BẢNG CÂN ĐỐI KẾ TOÁN

Ngày 30 tháng 06 năm 2020

TÀI SẢN	Mã số	Thuyết minh	Số cuối kỳ	Số đầu năm
1	2	3	4	5
A - TÀI SẢN NGẮN HẠN (100=110+120+130+140+150)	100		1.689.178.706.259	1.439.075.865.583
I. Tiền và các khoản tương đương tiền	110	V.01	48.415.391.064	80.117.342.194
1. Tiền	111		18.415.391.064	30.117.342.194
2. Các khoản tương đương tiền	112		30.000.000.000	50.000.000.000
II. Các khoản đầu tư tài chính ngắn hạn	120		1.266.000.000.000	1.083.500.000.000
1. Chứng khoán kinh doanh	121			
2. Dự phòng giảm giá chứng khoán kinh doanh (*)	122			
3. Đầu tư nắm giữ đến ngày đáo hạn	123	V.02.1	1.266.000.000.000	1.083.500.000.000
III. Các khoản phải thu ngắn hạn	130		173.445.636.026	69.943.628.798
1. Phải thu ngắn hạn của khách hàng	131	V.03.1	38.429.655.233	26.155.989.385
2. Trả trước cho người bán ngắn hạn	132	V.06	35.022.765.353	9.918.447.692
3. Phải thu ngắn hạn nội bộ	133			
4. Phải thu theo tiến độ kế hoạch hợp đồng xây dựng	134			
5. Phải thu về cho vay ngắn hạn	135			
6. Phải thu ngắn hạn khác	136	V.04.1	100.605.751.574	34.481.725.328
7. Dự phòng phải thu ngắn hạn khó đòi (*)	137	V.03.1	(612.536.134)	(612.533.607)
8. Tài sản thiếu chờ xử lý	139			
IV. Hàng tồn kho	140		191.441.053.115	196.375.273.222
1. Hàng tồn kho	141	V.07	191.441.053.115	196.375.273.222
2. Dự phòng giảm giá hàng tồn kho (*)	149			
V. Tài sản ngắn hạn khác	150		9.876.626.054	9.139.621.369
1. Chi phí trả trước ngắn hạn	151	V.09.1	876.157.546	139.621.369
2. Thuế GTGT được khấu trừ	152			-
3. Thuế và các khoản khác phải thu nhà nước	153		9.000.468.508	9.000.000.000
4. Giao dịch mua bán lại trái phiếu Chính phủ	154			
5. Tài sản ngắn hạn khác	155			



BẢNG CÂN ĐỐI KẾ TOÁN

Ngày 30 tháng 06 năm 2020

TÀI SẢN	Mã số	Thuyết minh	Số cuối kỳ	Số đầu năm
1	2	3	4	4
B - TÀI SẢN DÀI HẠN (200=210+220+230+240+250+260)	200		377.913.485.089	659.568.613.385
I - Các khoản phải thu dài hạn	210		-	-
1. Phải thu dài hạn của khách hàng	211	V.03.2	703.568.753	301.531.852
2. Trả trước cho người bán dài hạn	212			
3. Vốn kinh doanh ở đơn vị trực thuộc	213			
4. Phải thu nội bộ dài hạn	214			
5. Phải thu về cho vay dài hạn	215			
6. Phải thu dài hạn khác	216	V.04.2	6.476.078.400	6.476.078.400
7. Dự phòng phải thu dài hạn khó đòi (*)	219	V.05	(7.179.647.153)	(6.777.610.252)
II - Tài sản cố định	220		5.385.451.234	5.954.706.277
1. Tài sản cố định hữu hình	221	V.10.1	5.318.642.443	5.884.411.816
- Nguyên giá	222		20.359.293.615	20.844.820.433
- Giá trị hao mòn lũy kế (*)	223		(15.040.651.172)	(14.960.408.617)
2. Tài sản cố định thuê tài chính	224			
- Nguyên giá	225			
- Giá trị hao mòn lũy kế (*)	226			
3. Tài sản cố định vô hình	227	V.10.2	66.808.791	70.294.461
- Nguyên giá	228		1.200.958.230	1.200.958.230
- Giá trị hao mòn lũy kế (*)	229		(1.134.149.439)	(1.130.663.769)
III. Bất động sản đầu tư	230	V.11	168.825.790.527	168.609.843.614
- Nguyên giá	231		383.851.238.806	375.668.672.566
- Giá trị hao mòn lũy kế (*)	232		(215.025.448.279)	(207.058.828.952)
IV. Tài sản dở dang dài hạn	240		25.981.472.462	25.573.983.609
1. Chi phí sản xuất, kinh doanh dở dang dài hạn	241			
2. Chi phí xây dựng cơ bản dở dang	242	V.08	25.981.472.462	25.573.983.609
V. Đầu tư tài chính dài hạn	250	V.02.2	52.827.108.159	330.359.316.900
1. Đầu tư vào công ty con	251			
2. Đầu tư vào công ty liên doanh, liên kết	252		-	-
3. Đầu tư góp vốn vào đơn vị khác	253		54.190.000.000	48.950.000.000
4. Dự phòng đầu tư tài chính dài hạn (*)	254		(1.362.891.841)	(1.590.683.100)
5. Đầu tư nắm giữ đến ngày đáo hạn	255		-	283.000.000.000
VI. Tài sản dài hạn khác	260		124.893.662.707	129.070.762.985
1. Chi phí trả trước dài hạn	261	V.09.2	106.770.106.953	109.165.324.138
2. Tài sản thuế thu nhập hoãn lại	262		18.123.555.754	19.905.438.847
3. Thiết bị, vật tư, phụ tùng thay thế dài hạn	263			
4. Tài sản dài hạn khác	268			
TỔNG CỘNG TÀI SẢN (270=100+200)	270		2.067.092.191.348	2.098.644.478.968

1.31
 C
 C
 ATTA
 NG.
 SÔ
 0A-1

BẢNG CÂN ĐỐI KẾ TOÁN

Ngày 30 tháng 06 năm 2020

NGUỒN VỐN	Mã số	Thuyết minh	Số cuối kỳ	Số đầu năm
1	2	3		
C - NỢ PHẢI TRẢ (300=310+330)	300		1.165.547.188.509	1.287.139.525.419
I. Nợ ngắn hạn	310		533.647.744.770	642.685.756.217
1. Phải trả cho người bán ngắn hạn	311	V.12	3.487.601.406	844.323.295
2. Người mua trả tiền trước ngắn hạn	312	V.13	374.647.758.277	449.878.005.121
3. Thuế và các khoản phải nộp Nhà nước	313	V.14	14.470.122.116	30.447.084.893
4. Phải trả người lao động	314		1.439.605.054	14.153.536.107
5. Chi phí phải trả ngắn hạn	315	V.15	90.687.104.690	100.440.000.156
6. Phải trả nội bộ ngắn hạn	316			
7. Phải trả theo tiến độ kế hoạch hợp đồng xây dựng	317			
8. Doanh thu chưa thực hiện ngắn hạn	318	V.17.1	33.165.792.379	23.744.686.521
9. Phải trả ngắn hạn khác	319	V.16	1.136.931.386	1.153.964.996
10. Vay và nợ thuê tài chính ngắn hạn	320			
11. Dự phòng phải trả ngắn hạn	321			
12. Quỹ khen thưởng, phúc lợi	322	V.18	14.612.829.462	22.024.155.129
13. Quỹ bình ổn giá	323			
14. Giao dịch mua bán lại trái phiếu Chính phủ	324			
II. Nợ dài hạn	330		631.899.443.739	644.453.769.201
1. Phải trả người bán dài hạn	331			
2. Người mua trả tiền trước dài hạn	332			
3. Chi phí phải trả dài hạn	333			
4. Phải trả nội bộ về vốn kinh doanh	334			
5. Phải trả nội bộ dài hạn	335			
6. Doanh thu chưa thực hiện dài hạn	336	V.17.2	631.843.773.739	644.398.099.201
7. Phải trả dài hạn khác	337		55.670.000	55.670.000
8. Vay và nợ thuê tài chính dài hạn	338			
9. Trái phiếu chuyển đổi	339			
10. Cổ phiếu ưu đãi	340			
11. Thuế thu nhập hoãn lại phải trả	341			
12. Dự phòng phải trả dài hạn	342			
13. Quỹ phát triển khoa học và công nghệ	343			

002
ÔNG
PH
IÊN Đ
IGHI
2
ĐỒN

BẢNG CÂN ĐỐI KẾ TOÁN

Ngày 30 tháng 06 năm 2020

NGUỒN VỐN	Mã số	Thuyết minh	Số cuối kỳ	Số đầu năm
1	2	3	4	4
D - VỐN CHỦ SỞ HỮU (400=410+430)	400		901.545.002.839	811.504.953.549
I. Vốn chủ sở hữu	410	V.19	901.545.002.839	811.504.953.549
1. Vốn góp của chủ sở hữu	411		213.549.840.000	213.549.840.000
- Cổ phiếu phổ thông có quyền biểu quyết	411a		213.549.840.000	213.549.840.000
- Cổ phiếu ưu đãi	411b			
2. Thặng dư vốn cổ phần	412		69.279.269.740	69.279.269.740
3. Quyền chọn chuyển đổi trái phiếu	413			
4. Vốn khác của chủ sở hữu	414			
5. Cổ phiếu quỹ (*)	415		(1.407.670.000)	(1.407.670.000)
6. Chênh lệch đánh giá lại tài sản	416			
7. Chênh lệch tỷ giá hối đoái	417			
8. Quỹ đầu tư phát triển	418		95.696.357.079	95.696.357.079
9. Quỹ hỗ trợ sắp xếp doanh nghiệp	419			
10. Quỹ khác thuộc vốn chủ sở hữu	420		16.675.061.926	16.675.061.926
11. Lợi nhuận sau thuế chưa phân phối	421		507.752.144.094	417.712.094.804
- LNST chưa phân phối lũy kế đến cuối kỳ trước	421a		357.555.490.804	135.831.119.283
- LNST chưa phân phối kỳ này	421b		150.196.653.290	281.880.975.521
12. Nguồn vốn đầu tư XDCB	422			
II. Nguồn kinh phí và quỹ khác	430			
1. Nguồn kinh phí	431			
2. Nguồn kinh phí đã hình thành TSCĐ	432			
TỔNG CỘNG NGUỒN VỐN (440=300+400)	440		2.067.092.191.348	2.098.644.478.968



Ngày 15 tháng 07 năm 2020

Người lập biểu

Ngô Thị Thu Hiền

Kế toán trưởng

Trương Lưu

Tổng Giám Đốc



Hồ Đức Thành

BÁO CÁO KẾT QUẢ HOẠT ĐỘNG KINH DOANH


Từ ngày 01/01/2020 đến ngày 30/06/2020 (Dạng đầy đủ)

Đơn vị tính: VND

CHỈ TIÊU	Mã số	Thuyết minh	Quý II		Lũy kế từ đầu năm đến cuối quý này	
			Năm nay	Năm trước	Năm nay	Năm trước
1	2	3	4	5	6	7
1. Doanh thu bán hàng và cung cấp dịch vụ	01	VI.20	68.219.009.570	61.049.891.198	149.057.076.696	122.435.829.350
2. Các khoản giảm trừ	02			56.139.297		56.139.297
3. Doanh thu thuần về bán hàng và cung cấp dịch vụ (10=01-02)	10		68.219.009.570	60.993.751.901	149.057.076.696	122.379.690.053
4. Giá vốn hàng bán	11	VI.21	20.443.558.106	21.101.631.360	43.751.497.691	42.964.242.951
5. Lợi nhuận gộp về bán hàng và cung cấp dịch vụ (20=10-11)	20		47.775.451.464	39.892.120.541	105.305.579.005	79.415.447.102
6. Doanh thu hoạt động tài chính	21	VI.22	87.620.322.827	29.360.955.336	100.349.326.176	49.200.305.982
7. Chi phí tài chính	22	VI.23	(227.791.259)	(29.906.266)	(227.791.259)	(155.029.414)
- Trong đó: chi phí lãi vay	23					
8. Chi phí bán hàng	25					
9. Chi phí quản lý doanh nghiệp	26	VI.24	9.139.398.799	14.267.748.083	18.482.289.891	24.729.219.706
10. Lợi nhuận thuần từ hoạt động kinh doanh (30=20+(21-22)-(25+26))	30		126.484.166.751	55.015.234.060	187.400.406.549	104.041.562.792
11. Thu nhập khác	31		335.364.932	182.040.224	362.973.863	182.060.224
12. Chi phí khác	32		12.030.000		12.030.000	
13. Lợi nhuận khác (40=31-32)	40		323.334.932	182.040.224	350.943.863	182.060.224
14. Tổng lợi nhuận kế toán trước thuế (50=30+40)	50		126.807.501.683	55.197.274.284	187.751.350.412	104.223.623.016
15. Chi phí thuế TNDN hiện hành	51		24.211.134.924	11.006.934.591	35.772.814.029	20.865.316.798
16. Chi phí thuế TNDN hoãn lại	52	VI.26	1.108.068.769		1.781.883.093	
17. Lợi nhuận sau thuế thu nhập doanh nghiệp (60=50-51-52)	60		101.488.297.990	44.190.339.693	150.196.653.290	83.358.306.218
18. Lãi cơ bản trên cổ phiếu						

Ngày 15 tháng 07 năm 2020

Người lập biểu



Ngô Thị Thu Hiền

Kế toán trưởng



Trương Lưu

Tổng Giám Đốc



Hồ Đức Thành

BÁO CÁO LƯU CHUYỂN TIỀN TỆ

(Theo phương pháp gián tiếp)

Từ ngày 01/01/2020 đến ngày 30/06/2020

Đơn vị tính: VND

CHỈ TIÊU	Mã số	Thuyết minh	Năm nay	Năm trước
I. Lưu chuyển tiền từ hoạt động kinh doanh				
1. Lợi nhuận trước thuế	01		187.751.350.412	104.223.623.016
2. Điều chỉnh cho các khoản:				
- Khấu hao tài sản cố định và bất động sản đầu tư	02		8.050.347.552	8.443.215.920
- Các khoản dự phòng	03		174.248.169	74.620.052
- Lãi, lỗ chênh lệch tỷ giá hối đoái do đánh giá lại các khoản mục tiền tệ có gốc ngoại tệ	04		-	-
- Lãi, lỗ từ hoạt động đầu tư	05		(100.349.326.176)	(49.200.305.982)
- Chi phí lãi vay	06		-	-
- Các khoản điều chỉnh khác	07			
3. Lợi nhuận từ hoạt động kinh doanh trước những thay đổi vốn lưu động	08		95.626.619.957	63.541.153.006
- Tăng, giảm các khoản phải thu	09		(28.892.529.219)	(26.411.089.440)
- Tăng, giảm hàng tồn kho	10		4.934.220.107	(3.500.220.913)
- Tăng, giảm các khoản phải trả (Không kể lãi vay phải trả, thuế TNDN phải nộp)	11		(95.535.278.408)	584.809.496.175
- Tăng, giảm chi phí trả trước	12		1.658.681.008	3.957.617.718
- Tăng, giảm chứng khoán kinh doanh	13			
- Tiền lãi vay đã trả	14			
- Thuế thu nhập doanh nghiệp đã nộp	15		(50.065.321.611)	(28.754.373.349)
- Tiền thu khác từ hoạt động kinh doanh	16		26.075.000	9.535.000
- Tiền chi khác cho hoạt động kinh doanh	17		(7.437.400.667)	(7.587.929.897)
Lưu chuyển tiền thuần từ hoạt động kinh doanh	20		(79.684.933.833)	586.064.188.300
II. Lưu chuyển tiền từ hoạt động đầu tư				
1. Tiền chi để mua sắm, xây dựng tài sản cố định và các tài sản dài hạn khác	21		(8.104.528.275)	(24.049.026.519)
2. Tiền thu từ thanh lý, nhượng bán tài sản cố định và các tài sản dài hạn khác	22			
3. Tiền chi cho vay, mua các công cụ nợ của đơn vị khác	23		(503.000.000.000)	(650.938.878.063)
4. Tiền thu hồi cho vay, bán lại các công cụ nợ của đơn vị khác	24		603.500.000.000	-
5. Tiền chi đầu tư góp vốn vào đơn vị khác	25		(5.240.000.000)	-
6. Tiền thu hồi đầu tư góp vốn vào đơn vị khác	26		-	-
7. Tiền thu lãi cho vay, cổ tức và lợi nhuận được chia	27		24.607.412.203	8.589.635.137




CHỈ TIÊU	Mã số	Thuyết minh	Năm nay	Năm trước
Lưu chuyển tiền thuần từ hoạt động đầu tư	30		111.762.883.928	(666.398.269.445)
III. Lưu chuyển tiền từ hoạt động tài chính				
1. Tiền thu từ phát hành cổ phiếu, nhận vốn góp của chủ sở hữu	31			
2. Tiền trả lại vốn góp cho các chủ sở hữu, mua lại cổ phiếu của doanh nghiệp đã phát hành	32			
3. Tiền thu từ đi vay	33			
4. Tiền trả nợ gốc vay	34			
5. Tiền trả nợ gốc thuê tài chính	35			
6. Cổ tức, lợi nhuận đã trả cho chủ sở hữu	36		(63.779.901.225)	(15.098.436.000)
Lưu chuyển tiền thuần từ hoạt động tài chính	40		(63.779.901.225)	(15.098.436.000)
Lưu chuyển tiền thuần trong kỳ (50=20+30+40)	50		(31.701.951.130)	(95.432.517.145)
Tiền và tương đương tiền đầu kỳ	60		80.117.342.194	114.444.855.914
Ảnh hưởng của thay đổi tỷ giá hối đoái quy đổi ngoại tệ	61			
Tiền và tương đương tiền cuối kỳ (70=50+60+61)	70		48.415.391.064	19.012.338.769

Ngày 15 tháng 07 năm 2020

Người lập biểu

Kế toán trưởng

Tổng Giám Đốc





Hồ Đức Thành

Ngô Thị Thu Hiền

Trương Lưu



THUYẾT MINH BÁO CÁO TÀI CHÍNH

Cho năm tài chính kết thúc vào ngày 30/06/2020

Đơn vị tính là đồng Việt Nam trừ trường hợp được ghi chú khác

I/ ĐẶC ĐIỂM HOẠT ĐỘNG CỦA DOANH NGHIỆP

1- Hình thức sở hữu vốn

Công ty cổ phần Phát triển Đô thị Công nghiệp số 2 được thành lập theo Giấy chứng nhận đăng ký kinh doanh và đăng ký thuế số 3600259560 ngày 03 tháng 01 năm 2006 (đăng ký thay đổi gần nhất lần thứ 10 ngày 02 tháng 08 năm 2019) do Sở Kế hoạch và Đầu tư tỉnh Đồng Nai cấp.

Vốn điều lệ theo giấy chứng nhận đăng ký kinh doanh lần đầu là: 52.160.000.000 đồng, theo giấy chứng nhận ĐKKD thay đổi lần 10 là: 213.549.840.000 đồng.

Trụ sở của Công ty tại: H22, đường Võ Thị Sáu, phường Thống Nhất, thành phố Biên Hòa, tỉnh Đồng Nai.

2- Lĩnh vực kinh doanh

Xây dựng cơ bản, kinh doanh bất động sản, khách sạn nhà hàng, dịch vụ du lịch, ...

3- Ngành nghề kinh doanh

- Xây dựng công trình dân dụng, công nghiệp, giao thông, thủy lợi, công trình kỹ thuật khác (xây dựng cơ sở hạ tầng khu công nghiệp, khu dân cư).
- Xây dựng nhà ở, công trình công cộng.
- Đầu tư kinh doanh hạ tầng khu công nghiệp, khu dân cư, khu đô thị, khu du lịch, trung tâm thương mại, cao ốc văn phòng cho thuê.
- San lấp mặt bằng, bao che công nghiệp.
- Thiết kế các công trình dân dụng, hạ tầng kỹ thuật khu công nghiệp, khu dân cư.
- Sản xuất cấu kiện bê tông, cấu kiện sắt thép.
- Kinh doanh bất động sản, kinh doanh dịch vụ du lịch, khách sạn nhà hàng.
- Đào tạo phổ thông và đại học.
- Giao dịch mua bán, chuyển nhượng, thuê, thuê mua bất động sản; Tư vấn bất động sản; Môi giới bất động sản; Định giá bất động sản; Đấu giá bất động sản; Quảng cáo bất động sản; Quản lý bất động sản.

4- Chu kỳ sản xuất kinh doanh thông thường

Chu kỳ sản xuất kinh doanh thông thường của Công ty được tính từ thời điểm mua nguyên vật liệu để tham gia vào một quy trình sản xuất đến khi chuyển đổi thành tiền hoặc tài sản dễ chuyển đổi thành tiền.

5- Cấu trúc doanh nghiệp

6- Tuyên bố về khả năng so sánh thông tin trên BCTC

Các số liệu trên báo cáo tài chính của Công ty được lập có tính nhất quán và so sánh được.

II/ KỲ KẾ TOÁN, ĐƠN VỊ TIỀN TỆ SỬ DỤNG TRONG KẾ TOÁN

1- Năm tài chính

Năm tài chính bắt đầu từ 01 tháng 01 và kết thúc tại ngày 31 tháng 12 hàng năm.

2- Đơn vị tiền tệ sử dụng trong kế toán

Đơn vị tiền tệ sử dụng trong ghi chép kế toán là đồng Việt Nam (VNĐ).

THUYẾT MINH BÁO CÁO TÀI CHÍNH

Cho năm tài chính kết thúc vào ngày 30/06/2020

Đơn vị tính là đồng Việt Nam trừ trường hợp được ghi chú khác

III/ CHUẨN MỰC VÀ CHẾ ĐỘ KẾ TOÁN ÁP DỤNG

1- Chế độ kế toán áp dụng

Công ty áp dụng chế độ kế toán doanh nghiệp ban hành theo Thông tư số 200/2014/TT-BTC ngày 22/12/2014 của Bộ Tài Chính.

2- Tuyên bố về việc tuân thủ chuẩn mực kế toán và chế độ kế toán

Công ty đã áp dụng các chuẩn mực kế toán Việt Nam và các văn bản hướng dẫn chuẩn mực do nhà nước ban hành. Báo cáo tài chính được lập và trình bày phù hợp với các qui định của từng chuẩn mực, thông tư hướng dẫn thực hiện chuẩn mực và Chế độ kế toán hiện hành.

IV/ CÁC CHÍNH SÁCH KẾ TOÁN ÁP DỤNG

1- Nguyên tắc ghi nhận các khoản tiền và các khoản tương đương tiền

Tiền và các khoản tương đương tiền bao gồm: Tiền tại quỹ, tiền gửi ngân hàng, tiền gửi tiết kiệm, các khoản ký cược, ký quỹ và các khoản đầu tư ngắn hạn không quá 3 tháng, có khả năng chuyển đổi dễ dàng thành một lượng tiền xác định và không có nhiều rủi ro trong chuyển đổi thành tiền.

2- Nguyên tắc ghi nhận hàng tồn kho

- Nguyên tắc ghi nhận hàng tồn kho: Theo nguyên tắc giá gốc.
- Giá gốc hàng tồn kho bao gồm: Chi phí mua, chi phí vận chuyển, chế biến và các chi phí liên quan trực tiếp khác phát sinh để có được hàng tồn kho.
- Phương pháp tính giá trị hàng tồn kho: Bình quân gia quyền.
- Phương pháp hạch toán hàng tồn kho: Kê khai thường xuyên.
- Phương pháp lập dự phòng giảm giá hàng tồn kho:

Cuối kỳ kế toán năm, khi giá trị thuần có thể thực hiện được của hàng tồn kho nhỏ hơn giá gốc thì phải lập dự phòng giảm giá hàng tồn kho.

Dự phòng giảm giá hàng tồn kho được lập là số chênh lệch giữa giá gốc của hàng tồn kho lớn hơn giá trị thuần có thể thực hiện được của hàng tồn kho. Dự phòng giảm giá hàng tồn kho được thực hiện trên cơ sở từng mặt hàng tồn kho.

3- Nguyên tắc ghi nhận các khoản phải thu thương mại và phải thu khác

Các khoản phải thu khách hàng mang tính chất thương mại phát sinh từ các giao dịch mua bán; Các khoản phải thu còn lại được phân loại là phải thu khác. Các khoản phải thu được theo dõi theo kỳ hạn gốc, theo từng đối tượng.

Dự phòng phải thu khó đòi được lập cho các khoản nợ phải thu quá hạn thanh toán hoặc các khoản nợ có bằng chứng chắc chắn là không thu được.

4- Nguyên tắc ghi nhận và khấu hao TSCĐ

- Nguyên tắc ghi nhận TSCĐ hữu hình, TSCĐ vô hình:
Tài sản cố định của công ty phản ánh theo nguyên giá và giá trị hao mòn lũy kế. Nguyên giá tài sản được xác định gồm giá mua và toàn bộ chi phí liên quan đến việc đưa tài sản vào sử dụng.
- Phương pháp khấu hao TSCĐ hữu hình, TSCĐ vô hình:
Trích khấu hao theo TT 45/2013/TT-BTC ngày 25/04/2013 của Bộ Tài chính.

THUYẾT MINH BÁO CÁO TÀI CHÍNH

Cho năm tài chính kết thúc vào ngày 30/06/2020

Đơn vị tính là đồng Việt Nam trừ trường hợp được ghi chú khác

5- Nguyên tắc ghi nhận và khấu hao bất động sản đầu tư

- Nguyên tắc ghi nhận bất động sản đầu tư: Được ghi nhận theo nguyên giá. Nguyên giá bất động sản đầu tư là toàn bộ các chi phí bằng tiền hoặc tương đương tiền mà doanh nghiệp phải bỏ ra hoặc giá trị hợp lý của các khoản đưa ra để trao đổi nhằm có được bất động sản đầu tư tính đến thời điểm mua hoặc xây dựng hình thành bất động sản đầu tư đó. Nguyên giá bất động sản đầu tư bao gồm cả các chi phí giao dịch liên quan trực tiếp ban đầu.
- Phương pháp khấu hao bất động sản đầu tư: Được khấu hao theo phương pháp đường thẳng phù hợp với chuẩn mực số 05 - Bất động sản đầu tư.

6- Nguyên tắc kế toán các khoản đầu tư tài chính

- Các khoản đầu tư vào công ty con, công ty liên kết, vốn góp vào cơ sở kinh doanh đồng kiểm soát được ghi nhận theo giá gốc, bao gồm giá mua cộng các chi phí liên quan trực tiếp đến việc đầu tư (nếu có). Trường hợp đầu tư bằng tài sản phi tiền tệ, giá phí của các khoản đầu tư được ghi nhận theo giá trị hợp lý của tài sản phi tiền tệ tại thời điểm phát sinh.
- Các khoản đầu tư chứng khoán ngắn hạn, dài hạn khác được ghi nhận theo giá gốc.
- Các khoản đầu tư ngắn hạn, dài hạn khác được ghi nhận theo giá gốc.
- Giá gốc bao gồm giá mua cộng các chi phí liên quan trực tiếp đến việc đầu tư (nếu có). Trường hợp đầu tư bằng tài sản phi tiền tệ, giá phí của các khoản đầu tư được ghi nhận theo giá trị hợp lý của tài sản phi tiền tệ tại thời điểm phát sinh. Cổ tức, lợi nhuận được chia cho giai đoạn sau ngày đầu tư được ghi nhận vào doanh thu hoạt động tài chính theo giá trị hợp lý tại ngày được quyền nhận.
- Phương pháp lập dự phòng giảm giá đầu tư ngắn hạn, dài hạn:
Dự phòng tổn thất đầu tư tài chính dài hạn được trích lập phù hợp với hướng dẫn tại Thông tư số 228/2009/TT-BTC ngày 07/12/2009 và Thông tư số 89/2013/TT-BTC ngày 28/06/2013 sửa đổi, bổ sung TT 228 của Bộ Tài chính.

7- Nợ phải trả

Nợ phải trả là phải trả cho người bán, phải trả nội bộ và phải trả khác theo nguyên tắc: phải trả người bán là khoản phải trả có tính chất thương mại phát sinh từ giao dịch mua bán hàng hóa, dịch vụ, tài sản. Các khoản phải trả còn lại được phân loại là phải trả khác. Các khoản nợ phải trả được theo dõi theo từng đối tượng.

8- Chi phí trả trước

Chi phí trả trước được phân bổ vào chi phí sản xuất kinh doanh bao gồm chi phí công cụ dụng cụ, thuê đất KCN Châu Đức, tiền thuê đất KCN NT2 và các khoản trả cho các khách hàng trả lại đất thuê khu công nghiệp phân bổ dần vào các đối tượng chịu chi phí trong nhiều năm.

9- Nguyên tắc ghi nhận chi phí phải trả

Ghi nhận các khoản chi phí phải trả căn cứ vào các thông tin có được vào thời điểm cuối kỳ và các ước tính dựa vào thống kê kinh nghiệm.

10- Nguồn vốn chủ sở hữu

- Vốn đầu tư của chủ sở hữu: Được ghi nhận theo số vốn thực góp của chủ sở hữu.
- Thặng dư vốn cổ phần: Được ghi nhận theo số chênh lệch lớn hơn (hoặc nhỏ hơn) giữa giá trị thực tế phát hành và mệnh giá cổ phiếu của công ty khi phát hành cổ phiếu.
- Cổ phiếu quỹ: Được ghi nhận theo giá mua và trình bày như một khoản giảm vốn chủ sở hữu trên bảng cân đối kế toán.

THUYẾT MINH BÁO CÁO TÀI CHÍNH

Cho năm tài chính kết thúc vào ngày 30/06/2020

Đơn vị tính là đồng Việt Nam trừ trường hợp được ghi chú khác

- Nguyên tắc trích lập các quỹ từ lợi nhuận sau thuế:

Các quỹ: Trích theo nghị quyết của đại hội đồng cổ đông thường niên.

- Nguyên tắc ghi nhận lợi nhuận chưa phân phối:

Là số lợi nhuận từ hoạt động của doanh nghiệp sau khi trừ chi phí thuế thu nhập doanh nghiệp (nếu có) và các khoản điều chỉnh do áp dụng hồi tố thay đổi chính sách kế toán và điều chỉnh hồi tố sai sót trọng yếu của các năm trước.

Việc tăng giảm vốn điều lệ và phân phối lợi nhuận được thực hiện theo Nghị quyết đại hội đồng cổ đông thường niên.

11- Nguyên tắc và phương pháp ghi nhận doanh thu

- Doanh thu bán hàng: Tuân thủ các điều kiện ghi nhận doanh thu quy định tại chuẩn mực kế toán số 14- *doanh thu và thu nhập khác*, doanh thu được xác định theo giá trị hợp lý của các khoản đã thu hoặc sẽ thu được theo nguyên tắc kế toán dồn tích.
- Doanh thu cung cấp dịch vụ: Được ghi nhận phù hợp với hướng dẫn tại chuẩn mực số 14- *doanh thu và thu nhập khác*.
- Doanh thu hoạt động tài chính: Phản ánh các khoản doanh thu tiền lãi trong kỳ kế toán, chênh lệch tỷ giá đánh giá lại cuối năm tài chính, cổ tức, lợi nhuận được chia hoặc căn cứ vào phương án phân phối lợi nhuận của công ty liên doanh, liên kết, ...
- Doanh thu hợp đồng xây dựng: Được ghi nhận khi giá trị xây lắp được xác định một cách đáng tin cậy, căn cứ vào biên bản nghiệm thu khối lượng công trình hoàn thành và phiếu giá được xác định giữa chủ đầu tư và công ty, hóa đơn được lập và được khách hàng chấp nhận thanh toán.

12- Nguyên tắc và phương pháp ghi nhận chi phí tài chính

- Các khoản chi phí được ghi nhận vào chi phí tài chính gồm: Chi phí lãi vay, chiết khấu thanh toán cho người mua, khoản lỗ do thanh lý nhượng bán các khoản đầu tư, lỗ tỷ giá hối đoái do đánh giá lại cuối năm tài chính các khoản mục có gốc ngoại tệ, ...
- Các khoản trên được ghi nhận theo tổng số phát sinh trong kỳ, không bù trừ với doanh thu hoạt động tài chính.

13- Thuế

- Thuế thu nhập doanh nghiệp hiện hành được xác định trên cơ sở thu nhập chịu thuế và thuế suất thuế TNDN trong năm hiện hành. Chi phí thuế TNDN hoãn lại được xác định trên cơ sở số chênh lệch tạm thời được khấu trừ, số chênh lệch tạm thời chịu thuế và thuế suất thuế TNDN dự tính sẽ áp dụng cho năm tài sản được thu hồi hay nợ phải trả được thanh toán dựa trên các mức thuế suất có hiệu lực tại ngày kết thúc năm tài chính.
- Các báo cáo thuế sẽ chịu sự kiểm tra của cơ quan thuế. Do việc áp dụng luật và các qui định về thuế đối với nhiều loại giao dịch khác nhau có thể được giải thích theo nhiều quan điểm khác nhau dẫn đến số thuế được trình bày trên báo cáo tài chính có thể bị thay đổi theo quyết định cuối cùng của cơ quan thuế.

12
VQ
H.
VB
TH
K
K011

THUYẾT MINH BÁO CÁO TÀI CHÍNH

Cho năm tài chính kết thúc vào ngày 30/06/2020

Đơn vị tính là đồng Việt Nam trừ trường hợp được ghi chú khác

V/ THÔNG TIN BỔ SUNG CHO CÁC KHOẢN MỤC TRÌNH BÀY TRONG BẢNG CÂN ĐỐI KẾ TOÁN

01- Tiền	<u>Cuối kỳ</u>	<u>Đầu năm</u>
- Tiền mặt	87.097.192	16.708.670
- Tiền gửi Ngân hàng	18.328.293.872	30.100.633.524
- Các khoản tương đương tiền(*)	30.000.000.000	50.000.000.000
Cộng	<u>48.415.391.064</u>	<u>80.117.342.194</u>
(*) Là khoản tiền gửi có kỳ hạn tại các Ngân hàng:		
a- Ngân hàng TMCP Đầu tư và Phát triển Việt Nam – chi nhánh Đồng Nai	20.000.000.000	
b- Ngân hàng Nông Nghiệp và Phát Triển Nông Thôn Việt Nam – chi nhánh Thống Nhất	10.000.000.000	
c- Ngân hàng TMCP Ngoại Thương Việt Nam – chi nhánh Đồng Nai		50.000.000.000
Cộng	<u>30.000.000.000</u>	<u>50.000.000.000</u>

2. Các khoản đầu tư tài chính

2.1 Đầu tư nắm giữ đến ngày đáo hạn được chi tiết như sau:

	Tại ngày 30/06/2020		Tại ngày 01/01/2020	
	VND		VND	
	Giá gốc	Giá trị ghi sổ	Giá gốc	Giá trị ghi sổ
Ngắn hạn:				
Tiền gửi có kỳ hạn	1.266.000.000.000	1.266.000.000.000	1.083.500.000.00	1.083.500.000.000
Dài hạn:				
Tiền gửi có kỳ hạn			283.000.000.00	283.000.000.000

Tiền gửi có kỳ hạn ngắn hạn là các khoản tiền gửi ngân hàng có kỳ hạn còn lại dưới 12 tháng với lãi suất từ 5,1%/năm đến 8,2%/năm.

Tiền gửi có kỳ hạn dài hạn là các khoản tiền gửi ngân hàng có kỳ hạn còn lại trên 12 tháng với lãi suất từ 7,0%/năm đến 8,2%/năm.

Công ty D2D

THUYẾT MINH BÁO CÁO TÀI CHÍNH
Cho năm tài chính kết thúc vào ngày 30/06/2020
Đơn vị tính là đồng Việt Nam trừ trường hợp được ghi chú khác

2.2 Đầu tư tài chính dài hạn được chi tiết như sau:

Đầu tư	Cuối kỳ				Đầu năm			
	Số cổ phần	Giá gốc	Dự phòng	Giá trị hợp lý	Số cổ phần	Giá gốc	Dự phòng	Giá trị hợp lý
Cty CP Cầu Kien Bê tông Nhơn Trạch 2	1.800.000	11.250.000.000	1.362.891.841		1.800.000	11.250.000.000	1.590.683.100	
Cty CP Dịch vụ Sonadezi	250.000	2.500.000.000			250.000	2.500.000.000		
Cty CP Địa ốc Thảo Điền	405.132	10.000.000.000			405.132	10.000.000.000		
Cty CP Đầu tư Quốc lộ 91 Cần Thơ – An Giang	1.120.000	11.200.000.000			1.120.000	11.200.000.000		
Cty CP BOT 319 Cờng Thuận CTI	1.924.000	19.240.000.000			1.400.000	14.000.000.000		
Cộng	5.499.132	54.190.000.000	1.362.891.841		4.975.132	48.950.000.000	1.590.683.100	



THUYẾT MINH BÁO CÁO TÀI CHÍNH

Cho năm tài chính kết thúc vào ngày 30/06/2020

Đơn vị tính là đồng Việt Nam trừ trường hợp được ghi chú khác

03- Các khoản phải thu khách hàng

03.1 - Phải thu khách hàng ngắn hạn

	<u>Cuối kỳ</u>		<u>Đầu năm</u>	
	Giá trị	Dự phòng	Giá trị	Dự phòng
+ Cty TNHH Hua Lon	7.654.925.578		5.477.880.491	
+ Cty CP Dịch vụ Sonadezi	1.567.500.000			
+ Cty TNHH Trường Thạch	1.228.098.133	612.536.134	1.212.047.724	612.533.607
+ KH chuyển QSD đất KDC Lộc An	21.866.100.000		18.253.862.990	
+ Cty TNHH MTV Corcond tex tile corporation Việt Nam	1.304.561.472			
+ Cty TNHH Quốc Tế Gold Long John Đồng Nai Việt Nam	1.109.080.000			
+ Cty CP SY VINA	1.762.543.240			
+ KH khác	1.936.846.810		1.212.198.180	
Cộng	<u>38.429.655.233</u>	<u>612.536.134</u>	<u>26.155.989.385</u>	<u>612.533.607</u>

03.2 - Phải thu khách hàng dài hạn:

+ Cty TNHH Trường Thạch	629.028.753	629.028.753	216.991.852	216.991.852
+ KH khác	74.540.000	74.540.000	84.540.000	84.540.000
Cộng	<u>703.568.753</u>	<u>703.568.753</u>	<u>301.531.852</u>	<u>301.531.852</u>

04- Các khoản phải thu khác

04.1 - Phải thu ngắn hạn khác

	Giá trị	Dự phòng	Giá trị	Dự phòng
+ Tạm ứng tiền đền bù giải tỏa KDC P.Thống Nhất	6.995.831.800		6.995.831.800	
+ Thuế TNDN 1% tạm nộp bán nhà P.Thống Nhất	-		-	
+ Khoản phải thu tạm ứng cho TT PTQĐ Tp.Biên Hòa.	2.861.604.000		2.397.312.000	
+ Thuế TNDN 1% tạm nộp CQSDĐ KDC Lộc An	3.745.524.001		4.475.452.029	
+ Trích lãi TGNH có kỳ hạn	75.773.420.822		20.573.068.493	
+ Ký quỹ đảm bảo thực	11.051.824.770			



THUYẾT MINH BÁO CÁO TÀI CHÍNH

Cho năm tài chính kết thúc vào ngày 30/06/2020

Đơn vị tính là đồng Việt Nam trừ trường hợp được ghi chú khác

hiện dự án Chung cư D2D

+ KH khác	177.546.181	40.061.006
Cộng	<u>100.605.751.574</u>	<u>34.481.725.328</u>

04.2 - Phải thu dài hạn khác	Giá trị	Dự phòng	Giá trị	Dự phòng
+ Cty CP Cầu kiện Bê tông NT2	6.226.773.400	6.226.773.400	6.226.773.400	6.226.773.400
+ Khách hàng khác	249.305.000	249.305.000	249.305.000	249.305.000
Cộng	<u>6.476.078.400</u>	<u>6.476.078.400</u>	<u>6.476.078.400</u>	<u>6.476.078.400</u>

05- Nợ xấu	Giá gốc	Giá trị có thể thu hồi	Thời gian quá hạn	Giá gốc	Giá trị có thể thu hồi
+ Cty CP Cầu kiện Bê tông Nhơn Trạch 2	6.226.773.400	-	Trên 3 năm	6.226.773.400	-
+ KH khác	2.180.971.886	615.561.999		1.762.884.576	599.514.116
Cộng	<u>8.407.745.286</u>	<u>615.561.999</u>		<u>7.989.657.976</u>	<u>599.514.116</u>

06- Trả trước cho người bán ngắn hạn:

	<u>Cuối kỳ</u>	<u>Đầu năm</u>
+ Công ty TNHH Xây Dựng Xanh		1.847.183.650
+ Công ty CP Xây Dựng số 39	2.505.541.000	2.505.541.000
+ Công ty cổ phần kỹ thuật SEEN	29.791.800.000	-
+ Công ty CP Cấp nước Đồng Nai	2.010.924.306	2.000.000.000
+ Công ty TNHH Hoàn Thịnh Phát		1.596.028.300
+ Khách hàng khác	714.500.047	1.969.694.742
Cộng	<u>35.022.765.353</u>	<u>9.918.447.692</u>

07- Hàng tồn kho

	<u>Cuối kỳ</u>	<u>Đầu năm</u>
- Chi phí sản xuất kinh doanh dở dang (*)	190.817.740.843	195.751.960.950
- Thành phẩm	623.312.272	623.312.272
Cộng	<u>191.441.053.115</u>	<u>196.375.273.222</u>

60
 CỘ
 'O'
 TR
 NG
 SÔ
 2A -

THUYẾT MINH BÁO CÁO TÀI CHÍNH

Cho năm tài chính kết thúc vào ngày 30/06/2020

Đơn vị tính là đồng Việt Nam trừ trường hợp được ghi chú khác

(*) Chi phí dở dang các dự án

+ Công trình KDC đường VTS (gđ 1)	197.196.478	197.196.478
+ Công trình KDC P.Thống Nhất	-	-
+ Công trình KDC xã Lộc An-Long Thành	166.912.061.748	176.155.874.127
+ Công trình Chung cư D2D	23.708.482.617	19.398.890.345
Cộng	<u>190.817.740.843</u>	<u>195.751.960.950</u>

08- Chi phí xây dựng cơ bản dở dang dài hạn

	<u>Cuối kỳ</u>	<u>Đầu năm</u>
+ Dự án KPC và Chợ mới Quận Thủ Đức	398.000.387	398.000.387
+ Dự án KCN Nhơn Trạch 2	837.340.000	870.272.965
+ Dự án thuê đất KCN Châu Đức	671.676.363	231.254.545
+ Dự án xây dựng VP Công ty	24.074.455.712	24.074.455.712
Cộng	<u>25.981.472.462</u>	<u>25.573.983.609</u>

09- Chi phí trả trước

09.1 - Chi phí trả trước ngắn hạn:

	<u>Cuối kỳ</u>	<u>Đầu năm</u>
+ Công cụ, dụng cụ	142.557.546	139.621.369
+ Quảng cáo, khác	733.600.000	-
Cộng	<u>876.157.546</u>	<u>139.621.369</u>

09.2- Chi phí trả trước dài hạn:

+ Công cụ, dụng cụ	4.833.337	12.083.337
+ Hỗ trợ đầu tư hạ tầng, CP di dời, sửa chữa, khác	5.189.851.223	5.974.253.502
+ Thuê đất KCN Châu Đức	53.730.858.260	54.431.695.540
+ Tiền thuê đất KCN NT2 nộp theo KTNN	47.844.564.133	48.747.291.759
Cộng	<u>106.770.106.953</u>	<u>109.165.324.138</u>

0259
NG T
PHÂN
ÊN ĐỒ
GHỊ
2
T. ĐỒ

THUYẾT MINH BÁO CÁO TÀI CHÍNH

Cho năm tài chính kết thúc vào ngày 30/06/2020

Đơn vị tính là đồng Việt Nam trừ trường hợp được ghi chú khác

10.1- Tăng, giảm tài sản cố định hữu hình

Khoản mục	Nhà cửa, vật kiến trúc	Máy móc thiết bị	Phương tiện vận tải, t. dẫn	Thiết bị quản Lý +TS khác	Tổng cộng
Nguyên giá TSCĐ hữu hình					
Số dư đầu năm	8.334.295.536	5.331.832.919	6.312.537.003	866.154.975	20.884.820.433
- Mua trong năm		109.000.000			
- Đầu tư XD CB hoàn thành					
- Tăng khác					
- Thanh lý, nhượng bán			594.526.818		
- Giảm khác					
Số dư cuối kỳ	8.334.295.536	5.440.832.919	5.718.010.185	866.154.975	20.359.293.615
<i>Trong đó: Đã hết khấu hao nhưng còn sử dụng</i>		3.192.394.374	3.446.643.104	265.299.091	6.904.336.569
Giá trị hao mòn lũy kế					
Số dư đầu năm	4.688.213.188	3.996.364.447	5.653.150.362	622.680.620	14.960.408.617
- Khấu hao trong năm	199.887.294	171.768.199	189.280.590	113.833.290	674.769.373
- Tăng khác				3.581.667	3.581.667
- Thanh lý nhượng bán			594.526.818		594.526.818
- Giảm khác	3.581.667				3.581.667
Số dư cuối kỳ	4.884.518.815	4.168.132.646	5.247.904.134	740.095.577	15.040.651.172
Giá trị còn lại của TSCĐ hữu hình					
- Tại ngày đầu năm	3.646.082.348	1.335.468.472	659.386.641	243.474.355	5.884.411.816
- Tại ngày cuối kỳ	3.449.776.721	1.272.700.273	470.106.051	126.059.398	5.318.642.443



THUYẾT MINH BÁO CÁO TÀI CHÍNH

Cho năm tài chính kết thúc vào ngày 30/06/2020

Đơn vị tính là đồng Việt Nam trừ trường hợp được ghi chú khác

10.2- Tăng, giảm tài sản cố định vô hình

Khoản mục	Chi phí thiết kế	Chi phí đầu tư ban đầu	Chi phí đền bù giải toả	Tài sản vô hình khác	Tổng cộng
Nguyên giá TSCĐ vô hình					
Số dư đầu năm		1.170.958.230		30.000.000	1.200.958.230
- Mua trong năm					
- Đầu tư XD CB hoàn thành					
- Tăng khác					
- Thanh lý nhượng bán					
- Giảm khác					
Số dư cuối kỳ		1.170.958.230		30.000.000	1.200.958.230
<i>Trong đó: Đã hết khấu hao nhưng còn sử dụng</i>		<i>1.015.264.854</i>		<i>30.000.000</i>	<i>1.045.264.854</i>
Giá trị hao mòn lũy kế					
Số dư đầu năm		1.100.663.769		30.000.000	1.130.663.769
- Khấu hao trong năm		3.485.670			3.485.670
- Tăng khác					
- Thanh lý nhượng bán					
- Giảm khác					
Số dư cuối kỳ		1.104.149.439		30.000.000	1.134.149.439
Giá trị còn lại của TSCĐ vô hình					
- Tại ngày đầu năm		70.294.461			70.294.461
- Tại ngày cuối kỳ		66.808.791			66.808.791

11 - Tăng, giảm bất động sản đầu tư:

11.1 Tăng, giảm bất động sản đầu tư (Hữu hình)

Khoản mục	Nhà cửa, vật kiến trúc	Phương tiện vận tải, t. dẫn	Thiết bị quản lý +TS khác	Tổng cộng
Nguyên giá Bất động sản hữu hình				
Số dư đầu năm	222.628.980.132	67.248.393.618	3.845.579.330	293.772.953.080
- Mua trong năm				
- Đầu tư XD CB hoàn thành	4.323.310.447	3.859.255.793		8.182.566.240

THUYẾT MINH BÁO CÁO TÀI CHÍNH

Cho năm tài chính kết thúc vào ngày 30/06/2020

Đơn vị tính là đồng Việt Nam trừ trường hợp được ghi chú khác

- Tăng khác				
- Giảm khác				
Số dư cuối kỳ	226.952.290.579	71.107.649.411	3.845.579.330	301.905.519.320
<i>Trong đó: Đã hết khấu hao nhưng còn sử dụng</i>	33.893.481.758	24.195.717.987	3.253.306.602	61.342.506.347
Giá trị hao mòn lũy kế				
Số dư đầu năm	113.014.827.169	35.122.010.529	3.459.234.602	151.596.072.300
- Khấu hao trong năm	5.087.867.847	2.489.268.716	41.022.726	7.618.159.289
- Tăng khác				
- Giảm khác				
Số dư cuối kỳ	118.102.695.017	37.611.279.244	3.500.257.328	159.214.231.589
Giá trị còn lại của BĐS hữu hình				
- Tại ngày đầu năm	109.614.152.963	32.126.383.089	386.344.728	142.126.880.780
- Tại ngày cuối kỳ	108.849.595.562	33.496.370.167	345.322.002	142.691.287.731

11.2 Tăng, giảm bất động sản đầu tư (Vô hình)

Khoản mục	Chi phí thiết kế	Chi phí đầu tư ban đầu	Chi phí đền bù giải tỏa	Quyền sử Dụng đất	Tài sản vô hình khác	Tổng cộng
Nguyên giá BĐS vô hình						
Số dư đầu năm	950.624.347	1.170.987.245	74.386.194.877	5.345.895.017	92.018.000	81.945.719.486
- Mua trong năm						
- Đầu tư XDCB hoàn thành						
- Thanh lý nhượng bán						
- Giảm khác						
Số dư cuối kỳ	950.624.347	1.170.987.245	74.386.194.877	5.345.895.017	92.018.000	81.945.719.486
<i>Trong đó: Đã hết khấu hao nhưng còn sử dụng</i>	950.624.347	1.170.987.245	49.067.606.568		92.018.000	51.281.236.160
Giá trị hao mòn lũy kế						
Số dư đầu năm	950.624.347	1.170.987.245	52.520.141.316	92.018.000	728.985.744	55.462.756.652

THUYẾT MINH BÁO CÁO TÀI CHÍNH

Cho năm tài chính kết thúc vào ngày 30/06/2020

Đơn vị tính là đồng Việt Nam trừ trường hợp được ghi chú khác

- Khấu hao trong năm			287.711.226		60.748.812	348.460.038
- Thanh lý nhượng bán						
- Giảm khác						
Số dư cuối kỳ	950.624.347	1.170.987.245	52.807.852.542	92.018.000	789.734.556	55.811.216.690
Giá trị còn lại của BĐS vô hình						
- Tại ngày đầu năm			21.866.053.561		4.616.909.273	26.482.962.834
- Tại ngày cuối kỳ			21.578.342.335		4.556.160.461	26.134.502.796

12- Phải trả người bán

- Phải trả người bán ngắn hạn

- + Công ty TNHH Xây Dựng Xanh
- + Công ty TNHH MTV TM XD TK Vũ Hòa Vinh
- + Công ty TNHH Phúc Hiếu
- + Công ty TNHH Thịnh Phong
- + Khách hàng khác

Giá trị
735.265.800
1.517.791.692
367.471.000
332.725.037
534.347.877

Cuối kỳ
Số có khả năng trả nợ

735.265.800
1.517.791.692
367.471.000
332.725.037
534.347.877

Đầu năm
Số có khả năng trả nợ

Giá trị
367.471.000
476.852.295
10.898.920
367.471.000
844.323.295

Trong đó: Các bên liên quan

- + Cty CP Môi trường Sonadezi
- + Cty CP Cấu kiện Bê tông NT2
- + Công ty CP Đầu tư Kiến trúc và Xây dựng DTC
- + Cty TNHH Phúc Hiếu

5.524.920
367.471.000
3.487.601.406

5.524.920
367.471.000
3.487.601.406

10.898.920
367.471.000
844.323.295

10.898.920
367.471.000
844.323.295

Cộng

THUYẾT MINH BÁO CÁO TÀI CHÍNH

Cho năm tài chính kết thúc vào ngày 30/06/2020

Đơn vị tính là đồng Việt Nam trừ trường hợp được ghi chú khác

13- Người mua trả tiền trước	<u>Cuối kỳ</u>	<u>Đầu năm</u>
- Người mua trả tiền trước ngắn hạn		
+ KH trả trước tiền CQSD nhà, đất KDC Chợ Quán Thủ	-	-
+ KH trả trước tiền CQSD đất KDC Lộc An	374.552.399.971	447.545.202.815
+ KH trả trước tiền CQSD đất KDC Võ Thị Sáu	94.000.571	94.000.571
+ KH trả trước tiền bán nhà KDC P.Thống Nhất		2.000.000.000
+ KH trả trước tiền bán đất KDC P.Thống Nhất		
+ KH trả trước các khoản khác	1.357.735	238.801.735
Cộng	<u>374.647.758.277</u>	<u>449.878.005.121</u>

N: 1
 C
 C
 T. TR
 VG. N
 Ô 2
 T. Đ

Công ty D2D

THUYẾT MINH BÁO CÁO TÀI CHÍNH

Cho năm tài chính kết thúc vào ngày 30/06/2020

Đơn vị tính là đồng Việt Nam trừ trường hợp được ghi chú khác

14- Thuế và các khoản phải thu/phải nộp Nhà nước

	Tại ngày 30/06/2020		Số thuế GTGT phát sinh	Số thuế GTGT được khấu trừ	Số thuế GTGT không được khấu trừ	Tại ngày 01/01/2020	
Thuế giá trị gia tăng được khấu trừ	-		4.163.265.698	(4.155.949.931)	(7.315.767)	-	
	Tại ngày 30/06/2020		Trong kỳ			Tại ngày 01/01/2020	
	Phải thu	Phải nộp	Phải nộp	Cán trừ thuế GTGT đầu vào/thuế TNCN nộp thừa theo QTT năm trước	Đã nộp	Phải thu	Phải nộp
Thuế giá trị gia tăng		1.053.741.204	6.909.832.916	(4.155.949.931)	(2.120.392.869)	-	420.251.088
Thuế thu nhập doanh nghiệp		13.390.693.237	35.042.886.001		(50.065.321.611)	-	28.413.128.847
Thuế thu nhập cá nhân		25.687.675	5.969.526.324	(1.350.301.598)	(6.207.242.009)	-	1.613.704.958
Tiền thuê đất	9.000.468.508	-	2.199.674.158		(2.200.142.666)	9.000.000.000	-
Các loại phí, lệ phí và thuế khác	-	-	741.772.340		(741.772.340)	-	-
Cộng	9.000.468.508	14.470.122.116	50.863.691.739	(5.506.251.529)	(61.334.871.495)	9.000.000.000	30.447.084.893

THUYẾT MINH BÁO CÁO TÀI CHÍNH

Cho năm tài chính kết thúc vào ngày 30/06/2020

Đơn vị tính là đồng Việt Nam trừ trường hợp được ghi chú khác

15- Chi phí phải trả	<u>Cuối kỳ</u>	<u>Đầu năm</u>
15.1 - Chi phí phải trả ngắn hạn		
- Thù lao HĐQT, BKS, Thư ký	-	847.805.920
- Giá thành kế hoạch DA KDC P.Thống Nhất	90.617.778.770	99.527.194.236
- Chi phí kiểm toán BCTC	-	65.000.000
- Khác	69.325.920	
Cộng	<u>90.687.104.690</u>	<u>100.440.000.156</u>
16- Các khoản phải trả ngắn hạn khác	<u>Cuối kỳ</u>	<u>Đầu năm</u>
- Cổ tức phải trả	669.637.000	519.634.225
- Khách hàng đặt cọc tiền thuê đất	456.580.771	456.580.771
- Các khoản phải trả, phải nộp khác	10.713.615	177.750.000
Cộng	<u>1.136.931.386</u>	<u>1.153.964.996</u>
17- Doanh thu chưa thực hiện	<u>Cuối kỳ</u>	<u>Đầu năm</u>
17.1 - Doanh thu chưa thực hiện ngắn hạn, trong đó:	33.165.792.379	23.744.686.521
- Khách hàng trả trước tiền thuê đất KCN Nhơn Trạch 2	30.326.427.063	21.011.070.574
- Khách hàng trả trước tiền thuê đất làm cs GD P.TN	344.304.932	340.387.395
- Khách hàng trả trước tiền thuê sạp, ki ốt, quảng cáo chợ Long Thành	2.495.060.384	2.393.228.552
17.2 - Doanh thu chưa thực hiện dài hạn, trong đó:	631.843.773.739	644.398.099.201
- Khách hàng trả trước tiền thuê đất KCN Nhơn Trạch 2	576.863.737.218	588.309.976.085
- Khách hàng trả trước tiền thuê đất làm cs GD P.TN	14.805.112.082	14.977.045.335
- Khách hàng trả trước thuê sạp, ki ốt chợ Long thành	40.174.924.439	41.111.077.781
Cộng	<u>671.258.765.655</u>	<u>668.142.785.722</u>
18. Quỹ khen thưởng phúc lợi	<u>Năm nay</u>	<u>Năm trước</u>
Số dư đầu năm	22.024.155.129	7.358.231.833
Trích lập trong năm	-	31.369.530.200
Tặng khác	26.075.000	9.535.000
Chi trong năm	(3.664.100.667)	(16.713.141.904)
Giảm theo NQ ĐHCĐ	(3.773.300.000)	-
Số dư cuối năm	<u>14.612.829.462</u>	<u>22.024.155.129</u>

THUYẾT MINH BÁO CÁO TÀI CHÍNH

Cho năm tài chính kết thúc vào ngày 30/06/2020

Đơn vị tính là đồng Việt Nam trừ trường hợp được ghi chú khác

19. Vốn chủ sở hữu

19.1 Bảng đối chiếu biến động của vốn chủ sở hữu

	Vốn đầu tư của chủ sở hữu	Thặng dư vốn cổ phần	Cổ phiếu quỹ	Quỹ đầu tư phát triển	Quỹ khác thuộc vốn chủ sở hữu	Lợi nhuận chưa phân phối	Cộng
	VNĐ	VNĐ	VNĐ	VNĐ	VNĐ	VNĐ	VNĐ
Tại ngày 01/01/2019	107.000.000.000	69.279.269.740	(1.407.670.000)	146.966.696.079	16.675.061.926	135.831.119.283	474.344.477.028
Lãi trong năm nay						368.530.006.721	368.530.006.721
Tăng vốn trong kỳ	106.549.840.000			(106.549.840.000)			
Trích lập quỹ khen thưởng phúc lợi						(31.369.530.200)	(31.369.530.200)
Trích lập quỹ đầu tư phát triển				55.279.501.000		(55.279.501.000)	-
Tại ngày 01/01/2020	213.549.840.000	69.279.269.740	(1.407.670.000)	95.696.357.079	16.675.061.926	417.712.094.804	811.504.953.549
Lãi trong năm nay						150.196.653.290	150.196.653.290
Chia cổ tức năm 2019						(63.929.904.000)	(63.929.904.000)
ĐC giảm quỹ KTPL theo NQĐHĐCĐ						3.773.300.000	3.773.300.000
Tại ngày 30/06/2020	213.549.840.000	69.279.269.740	(1.407.670.000)	95.696.357.079	16.675.061.926	507.752.144.094	901.545.002.839

THUYẾT MINH BÁO CÁO TÀI CHÍNH

Cho năm tài chính kết thúc vào ngày 30/06/2020
Đơn vị tính là đồng Việt Nam trừ trường hợp được ghi chú khác

19.2- Chi tiết vốn đầu tư của chủ sở hữu

	Tại ngày 30/06/2020	Tại ngày 31/12/2019
- Vốn góp của Công ty mẹ	123.480.000.000	123.480.000.000
- Vốn góp của các đối tượng khác	90.069.840.000	90.069.840.000
Cộng	213.549.840.000	213.549.840.000

19.3- Cổ phiếu

	Tại ngày 30/06/2020	Tại ngày 31/12/2019
- Số lượng cổ phiếu đăng ký phát hành	21.354.984	21.354.984
- Số lượng cổ phiếu đã bán ra công chúng	21.354.984	21.354.984
+ Cổ phiếu phổ thông	21.354.984	21.354.984
+ Cổ phiếu ưu đãi		
- Số lượng cổ phiếu được mua lại (cổ phiếu quỹ)	45.016	45.016
- Số lượng cổ phiếu đang lưu hành	21.309.968	21.309.968
* <i>Mệnh giá cổ phiếu đang lưu hành (VND/cổ phiếu)</i>	10.000	10.000

19.4- Các quỹ của doanh nghiệp

	Số dư cuối kỳ	Số dư đầu năm
- Quỹ đầu tư phát triển	95.696.357.079	95.696.357.079
- Quỹ khác thuộc VCSH	16.675.061.926	16.675.061.926

VI/ THÔNG TIN BỔ SUNG CHO CÁC KHOẢN MỤC TRÌNH BÀY TRONG BÁO CÁO KẾT QUẢ HOẠT ĐỘNG KINH DOANH

Chỉ tiêu	Năm nay	Năm trước
20- Doanh thu bán hàng và cung cấp dịch vụ (mã số 01)		
- Doanh thu bán hàng	110.232.772.678	83.888.793.514
<i>Trong đó:</i>		
<i>DT của DA khu phố chợ Quán Thủ</i>		
<i>DT của DA KDC P.Thống Nhất</i>	1.309.412.350	45.832.302.976
<i>DT của DA đường 5</i>		
<i>DT của DA KDC Lộc An</i>	108.923.360.328	38.056.490.538
- Doanh thu cho thuê hạ tầng KCN	32.996.006.399	32.531.325.012
- Doanh thu cho thuê sạp, ki ốt chợ Long Thành	2.238.178.901	2.231.079.451
- Doanh thu KD dịch vụ khác - Chợ Long Thành	3.422.103.002	3.560.476.360
- Doanh thu cho thuê đất GD	168.015.716	168.015.716
Cộng	<u>149.057.076.696</u>	<u>122.379.690.053</u>

THUYẾT MINH BÁO CÁO TÀI CHÍNH

Cho năm tài chính kết thúc vào ngày 30/06/2020
Đơn vị tính là đồng Việt Nam trừ trường hợp được ghi chú khác

	<u>Năm nay</u>	<u>Năm trước</u>
21- Giá vốn hàng bán (mã số 11)		
- Giá vốn chuyển nhượng nhà, đất. Trong đó:	21.989.517.000	21.268.832.062
+ Giá vốn của DA KDC P.TN	1.136.702.160	14.133.776.314
+ Giá vốn của DA KDC Lộc An	20.852.814.840	7.135.055.748
- Giá vốn của hạ tầng KCN NT2	13.532.309.290	13.542.844.425
- Giá vốn hạ tầng, chi phí chợ Long Thành	6.653.467.495	6.567.630.740
- Giá vốn KCN Châu Đức	1.434.437.280	1.443.169.098
- Giá vốn HT khu đất GD P.Thống Nhất	141.766.626	141.766.626
Cộng	<u>43.751.497.691</u>	<u>42.964.242.951</u>
22- Doanh thu hoạt động tài chính (mã số 21)		
- Lãi tiền gửi, tiền cho vay	100.065.842.959	48.916.713.582
- Cổ tức, lợi nhuận được chia	283.483.217	283.592.400
Cộng	<u>100.349.326.176</u>	<u>49.200.305.982</u>
23- Chi phí tài chính (mã số 22)		
- Hoàn nhập dự phòng đầu tư tài chính	(227.791.259)	(155.029.414)
Cộng	<u>(227.791.259)</u>	<u>(155.029.414)</u>
24- Chi phí quản lý doanh nghiệp (mã số 26)		
- Chi phí nhân viên quản lý	13.438.450.410	14.638.164.759
- Chi phí nguyên vật liệu	189.794.422	278.014.366
- Chi phí đồ dùng văn phòng	134.263.350	171.103.596
- Chi phí khấu hao tài sản cố định	518.031.289	622.685.687
- Thuế, phí và lệ phí	1.242.741.879	2.639.942.696
- Chi phí dự phòng	402.039.428	229.649.466
- Chi phí quảng cáo	582.890.909	527.245.455
- Chi phí dịch vụ mua ngoài khác	662.587.182	706.015.652
- Chi phí quản lý khác	1.311.491.022	4.916.398.029
Cộng	<u>18.482.289.891</u>	<u>24.729.219.706</u>

THUYẾT MINH BÁO CÁO TÀI CHÍNH

Cho năm tài chính kết thúc vào ngày 30/06/2020

Đơn vị tính là đồng Việt Nam trừ trường hợp được ghi chú khác

25- Chi phí sản xuất kinh doanh theo yếu tố	<u>Năm nay</u>	<u>Năm trước</u>
- Chi phí nguyên liệu, vật liệu	189.794.422	278.014.366
- Chi phí nhân công	14.899.822.410	16.092.455.500
- Chi phí khấu hao	8.644.874.370	8.442.715.920
- Chi phí dự phòng	402.039.428	229.649.466
- Chi phí dịch vụ mua ngoài	18.977.778.026	7.555.906.805
- Chi phí bằng tiền khác	45.225.957.911	59.874.148.009
Cộng	<u>88.340.266.567</u>	<u>92.473.309.066</u>

26- Chi phí thuế TNDN hoãn lại (mã số 52)

Tài sản thuế TNDN hoãn lại, thuế TNDN hoãn lại phải trả của công ty và những biến động trong năm nay được trình bày như sau:

	<u>Chi phí trích trước, chưa có hóa đơn, chứng từ (VND)</u>
Tại ngày 01/01/2020	(19.905.438.847)
Hạch toán là chi phí (thu nhập) trong kết quả kinh doanh năm nay	1.781.883.093
Tại ngày 30/06/2020	<u>(18.123.555.754)</u>

VII/ MỘT SỐ THÔNG TIN KHÁC

Các bên liên quan	Mối quan hệ
Tổng công ty Sonadezi	Công ty mẹ
Các Công ty con, công ty liên kết của Tổng công ty Sonadezi	Công ty cùng tập đoàn
Công ty CP Cầu kiện Bê tông Nhon trạch 2	Tổng Giám đốc công ty là TV HĐQT công ty này
Công ty CP Xây dựng số 2 Đồng Nai	Tổng Giám đốc công ty là TV HĐQT công ty này
Công ty CP Đầu tư Quốc lộ 91 Cần Thơ-An Giang	Tổng Giám đốc công ty là TV BKS công ty này
Công ty TNHH Phúc Hiếu	TV HĐQT công ty là chủ tịch HĐQT công ty này
Công ty CP Kinh doanh nhà Đồng Nai	TV HĐQT công ty là TV HĐQT công ty này

THUYẾT MINH BÁO CÁO TÀI CHÍNH

Cho năm tài chính kết thúc vào ngày 30/06/2020

Đơn vị tính là đồng Việt Nam trừ trường hợp được ghi chú khác

Các bên liên quan	Mối quan hệ
Công ty CP Đầu tư Kiến trúc và Xây dựng DTC	TV HĐQT công ty là CTHĐQT, Tổng Giám đốc công ty này
Thành viên HĐQT, BKS, Ban Tổng giám đốc và các thành viên mật thiết trong gia đình các cá nhân	Quản lý chủ chốt và cá nhân có liên quan

Các nghiệp vụ phát sinh trong kỳ giữa Công ty với các bên liên quan như sau:

	Năm nay	Năm trước
<i>Công ty TNHH Phúc Hiếu</i>		
Hợp tác, thi công xây dựng	1.925.397.273	13.333.944.545
<i>Công ty CP Cấp nước ĐN</i>		
Cung cấp dịch vụ	294.662.057	282.763.920
<i>Công ty CP dịch vụ Sonadezi</i>		
Cho thuê NM xử lý nước thải, khác	2.860.000.000	2.425.000.000
<i>Công ty CP môi trường Sonadezi</i>		
Cung cấp dịch vụ	8.710.000	123.656.000
<i>Tổng công ty Sonadezi</i>		
Cổ tức	37.044.000.000	9.261.000.000
<i>Công ty CP Sonadezi Châu Đức</i>		
Thuê đất tại KCN Châu Đức	1.467.200.000	1.467.200.000
<i>Công ty CP Cầu Kiện Bê tông NT2</i>		
Thuê đất tại KCN NT2	1.323.737.244	1.328.038.817

Giao dịch với các thành viên quản lý chủ chốt và các cá nhân có liên quan

Giao dịch với các thành viên quản lý chủ chốt và các cá nhân có liên quan gồm: các thành viên HĐQT, Ban kiểm soát, Ban Tổng Giám đốc, kế toán trưởng và các thành viên mật thiết trong gia đình các cá nhân này:

- Doanh thu chuyển nhượng QSH nhà, QSD đất trong kỳ, số tiền : 2.526.783.280 đồng.
- Còn phải thu chuyển nhượng QSH nhà, QSD đất tại ngày kết thúc kỳ kế toán, số tiền : 2.295.300.000 đồng.

THUYẾT MINH BÁO CÁO TÀI CHÍNH

Cho năm tài chính kết thúc vào ngày 30/06/2020

Đơn vị tính là đồng Việt Nam trừ trường hợp được ghi chú khác

Tại ngày kết thúc kỳ kế toán, công nợ với các bên liên quan như sau:

	Số cuối kỳ	Số đầu năm
Công ty TNHH Phúc Hiếu		
Phải trả tiền TC xây dựng	367.471.000	367.471.000
Tổng công ty Sonadezi		
Phải trả tiền cổ tức	-	-
Công ty CP môi trường Sonadezi		
Phải trả tiền thi công, dịch vụ	5.524.920	10.898.920
Công ty CP cấp nước Đồng Nai		
Phải trả tiền dịch vụ	-	-
Cộng nợ phải trả	372.995.920	378.369.920
Công ty CP cấp nước Đồng Nai		
Tạm ứng HĐ	2.010.924.306	2.000.000.000
Công ty TNHH Phúc Hiếu		
HĐ thi công		
Công ty CP Dịch vụ Sonadezi		
Cho thuê tài sản	1.567.500.000	
	-	-
Công ty CP Cầu kiện Bê tông NT2		
Lãi vay	6.226.773.400	6.226.773.400
Cộng nợ phải thu	9.805.197.706	8.226.773.400

Việc mua hàng hóa, dịch vụ và hợp tác từ các bên liên quan được thực hiện theo giá thỏa thuận.

Các khoản công nợ phải thu sẽ được thanh toán bằng tiền hoặc cần trừ công nợ.

VIII/ THUYẾT MINH CHÈNH LỆCH LỢI NHUẬN

Căn cứ vào Thông tư số 155/2015/TT-BTC do Bộ Tài chính ban hành vào ngày 06/10/2015 hướng dẫn về việc công bố thông tin trên thị trường chứng khoán có quy định “Trường hợp lợi nhuận sau thuế thu nhập doanh nghiệp tại báo cáo kết quả hoạt động kinh doanh của kỳ công bố thay đổi từ mười phần trăm (10%) trở lên so với báo cáo cùng kỳ năm trước. Lợi nhuận sau thuế trong kỳ báo cáo bị lỗ; hoặc chuyển từ lãi ở kỳ trước sang lỗ ở kỳ này hoặc ngược lại. Tổ chức niêm yết, công ty đại chúng quy mô lớn phải giải trình rõ các nguyên nhân đó trong các báo cáo tài chính.”

Công ty CP Phát triển Đô thị Công nghiệp số 2 (D2D) giải trình lợi nhuận sau thuế thu nhập trong báo cáo tài chính quý II/2020 tăng quá 10% so với quý II/2019 như sau:

- Lợi nhuận quý II/2019 44.190.339.693 đồng
- Lợi nhuận quý II/2020 101.488.297.990 đồng



Công ty D2D

THUYẾT MINH BÁO CÁO TÀI CHÍNH

Cho năm tài chính kết thúc vào ngày 30/06/2020

Đơn vị tính là đồng Việt Nam trừ trường hợp được ghi chú khác


- Chênh lệch tăng lợi nhuận của quý II/2020 so với quý II/2019: 57.297.958.297 đồng, tương đương tăng 129,66%.

Nguyên nhân:

- Doanh thu hoạt động tài chính Quý II/2020 cao hơn Quý II/2019: 58,2 tỷ đồng, tương đương tăng 198,42%.
- Doanh thu bán hàng và cung cấp dịch vụ Quý II/2020 cao hơn Quý II/2019: 7,2 tỷ đồng, tương đương tăng 11,85%.

Ngày 15 tháng 07 năm 2020

Người lập biểu



Ngô Thị Thu Hiền

Kế toán trưởng



Trương Lưu



Tổng Giám đốc

Hồ Đức Thành

