



**BÁO CÁO TÀI CHÍNH HỢP NHẤT
QUÝ I/2020**

**CÔNG TY CỔ PHẦN ĐẦU TƯ LDG
VÀ CÁC CÔNG TY CON**



CÔNG TY CỔ PHẦN ĐẦU TƯ LDG VÀ CÁC CÔNG TY CON

104/4 ấp Hòa Bình, xã Giang Điền, huyện Trảng Bom, tỉnh Đồng Nai

MỤC LỤC

	Trang
Bảng cân đối kế toán hợp nhất tại ngày 31 tháng 03 năm 2020	1 - 2
Báo cáo kết quả hoạt động kinh doanh hợp nhất cho giai đoạn tài chính Quý I năm 2020	3
Báo cáo lưu chuyển tiền tệ hợp nhất cho giai đoạn tài chính Quý I năm 2020	4
Thuyết minh báo cáo tài chính hợp nhất cho giai đoạn tài chính Quý I năm 2020	5 - 23

CÔNG TY CỔ PHẦN ĐẦU TƯ LDG VÀ CÁC CÔNG TY CON

104/4 ấp Hòa Bình, xã Giang Điền, huyện Trảng Bom, tỉnh Đồng Nai

BẢNG CÂN ĐỐI KẾ TOÁN HỢP NHẤT

Tại ngày 31 tháng 03 năm 2020

Đơn vị tính: VND

TÀI SẢN	Mã số	Th. minh	Tại ngày 31/03/2020	Tại ngày 01/01/2020
A. TÀI SẢN NGẮN HẠN	100		4.615.816.799.169	3.943.309.591.344
I. Tiền và các khoản tương đương tiền	110	5	17.109.371.920	40.049.658.795
1. Tiền	111		17.109.371.920	35.002.472.034
2. Các khoản tương đương tiền	112		-	5.047.186.761
II. Đầu tư tài chính ngắn hạn	120		-	-
III. Các khoản phải thu ngắn hạn	130		2.445.105.189.483	1.833.964.292.728
1. Phải thu ngắn hạn của khách hàng	131	6	433.256.286.033	502.997.048.550
2. Trả trước cho người bán ngắn hạn	132	7	197.539.873.625	210.503.506.413
5. Phải thu về cho vay ngắn hạn	135		978.000.000	913.000.000
6. Phải thu ngắn hạn khác	136	8	1.813.331.029.825	1.119.550.737.765
IV. Hàng tồn kho	140		1.809.318.645.886	1.735.304.670.831
1. Hàng tồn kho	141	9	1.809.318.645.886	1.735.304.670.831
V. Tài sản ngắn hạn khác	150		344.283.591.880	333.990.968.990
1. Chi phí trả trước ngắn hạn	151	13	289.593.675.127	276.396.383.407
2. Thuế GTGT được khấu trừ	152		47.778.759.731	51.829.239.157
3. Thuế và các khoản khác phải thu Nhà nước	153		6.911.157.022	5.765.346.426
B. TÀI SẢN DÀI HẠN	200		1.299.171.606.841	1.905.181.825.884
I. Các khoản phải thu dài hạn	210		775.246.901.978	1.385.863.562.848
6. Phải thu dài hạn khác	216	8	775.246.901.978	1.385.863.562.848
II. Tài sản cố định	220		5.752.309.705	6.156.127.749
1. Tài sản cố định hữu hình	221	10	4.826.930.769	5.127.387.191
<i>Nguyên giá</i>	222		8.874.173.737	8.874.173.737
<i>Giá trị hao mòn lũy kế</i>	223		(4.047.242.968)	(3.746.786.546)
3. Tài sản cố định vô hình	227	11	925.378.936	1.028.740.558
<i>Nguyên giá</i>	228		1.461.041.429	1.461.041.429
<i>Giá trị hao mòn lũy kế</i>	229		(535.662.493)	(432.300.871)
III. Bất động sản đầu tư	230		-	-
IV. Tài sản dở dang dài hạn	240	12	339.880.337.494	339.075.792.040
1. Chi phí sản xuất, kinh doanh dở dang dài hạn	241		339.864.128.671	339.059.583.217
2. Chi phí xây dựng cơ bản dở dang	242		16.208.823	16.208.823
VI. Tài sản dài hạn khác	260		178.292.057.664	174.086.343.247
1. Chi phí trả trước dài hạn	261	13	93.516.914.442	86.711.723.118
2. Tài sản thuế thu nhập hoãn lại	262		29.137.685.007	29.708.712.916
5. Lợi thế thương mại	269	14	55.637.458.215	57.665.907.213
TỔNG CỘNG TÀI SẢN (270 = 100 + 200)	270		5.914.988.406.010	5.848.491.417.228

CÔNG TY CỔ PHẦN ĐẦU TƯ LDG VÀ CÁC CÔNG TY CON

104/4 ấp Hòa Bình, xã Giang Điền, huyện Trảng Bom, tỉnh Đồng Nai


BẢNG CÂN ĐỐI KẾ TOÁN HỢP NHẤT (tiếp theo)

Tại ngày 31 tháng 03 năm 2020

Đơn vị tính: VND


NGUỒN VỐN	Mã số	Th. minh	Tại ngày 31/03/2020	Tại ngày 01/01/2020
C. NỢ PHẢI TRẢ	300		2.790.586.415.057	2.725.465.213.535
I. Nợ ngắn hạn	310		2.622.554.468.313	2.556.872.770.027
1. Nợ phải trả người bán ngắn hạn	311	15	278.673.077.565	298.102.821.912
2. Người mua trả tiền trước ngắn hạn	312	16	1.210.518.233.661	1.080.540.061.584
3. Thuế và các khoản phải nộp Nhà nước	313	17	155.767.247.128	167.631.834.098
4. Phải trả người lao động	314		5.635.380.913	10.050.990.272
5. Chi phí phải trả ngắn hạn	315	18	174.812.062.160	190.133.330.641
8. Doanh thu chưa thực hiện ngắn hạn	318		1.687.228.737	1.687.228.737
9. Phải trả ngắn hạn khác	319	19	548.631.906.005	524.579.552.287
10. Vay và nợ thuê tài chính ngắn hạn	320	20	216.032.261.244	250.150.308.126
12. Quỹ khen thưởng, phúc lợi	322	21	30.797.070.900	33.996.642.370
II. Nợ dài hạn	330		168.031.946.744	168.592.443.508
7. Phải trả dài hạn khác	337	19	166.918.682.744	167.292.174.508
8. Vay và nợ thuê tài chính dài hạn	338	20	1.113.264.000	1.300.269.000
D. VỐN CHỦ SỞ HỮU	400		3.124.401.990.953	3.123.026.203.693
I. Vốn chủ sở hữu	410	22	3.124.401.990.953	3.123.026.203.693
1. Vốn đầu tư của chủ sở hữu	411		2.402.124.510.000	2.402.124.510.000
<i>Cổ phiếu phổ thông có quyền biểu quyết</i>	411a		2.402.124.510.000	2.402.124.510.000
2. Thặng dư vốn cổ phần	412		(66.000.000)	(66.000.000)
5. Cổ phiếu quỹ	415		(3.900.400.000)	(3.900.400.000)
8. Quỹ đầu tư phát triển	418		21.819.749.847	21.819.749.847
11. Lợi nhuận sau thuế chưa phân phối	421		703.948.344.849	702.572.531.024
<i>LNST chưa phân phối lũy kế đến CK trước</i>	421a		702.572.531.022	99.343.360.670
<i>LNST chưa phân phối kỳ này</i>	421b		1.375.813.827	603.229.170.354
13. Lợi ích cổ đông không kiểm soát	429		475.786.257	475.812.822
TỔNG CỘNG NGUỒN VỐN (440 = 300 + 400)	440		5.914.988.406.010	5.848.491.417.228

Người lập biểu



LÊ THỊ KIM TIÊN

Kế toán trưởng



VÕ ĐÌNH BAN

Đồng Nai, ngày 17 tháng 04 năm 2020
Chủ tịch Hội đồng Quản trị



NGUYỄN KHÁNH HƯNG

CÔNG TY CỔ PHẦN ĐẦU TƯ LDG VÀ CÁC CÔNG TY CON

104/4 ấp Hòa Bình, xã Giang Điền, huyện Trảng Bom, tỉnh Đồng Nai

BÁO CÁO KẾT QUẢ HOẠT ĐỘNG KINH DOANH HỢP NHẤT

Quý I năm 2020

Đơn vị tính: VND

CHỈ TIÊU	Mã số	Th. minh	Quý I		Lũy kế từ đầu năm đến cuối quý này	
			Năm nay	Năm trước	Năm nay	Năm trước
1. Doanh thu bán hàng và cung cấp dịch vụ	01		111.971.280.150	314.801.989.116	111.971.280.150	314.801.989.116
2. Các khoản giảm trừ doanh thu	02		45.878.653.510	1.326.641.114	45.878.653.510	1.326.641.114
3. Doanh thu thuần về bán hàng và cung cấp dịch vụ	10	23	66.092.626.640	313.475.348.002	66.092.626.640	313.475.348.002
4. Giá vốn hàng bán	11	24	30.020.082.823	131.329.258.413	30.020.082.823	131.329.258.413
5. Lợi nhuận gộp về bán hàng và cung cấp dịch vụ	20		36.072.543.817	182.146.089.589	36.072.543.817	182.146.089.589
6. Doanh thu hoạt động tài chính	21	25	30.856.987	2.314.490.342	30.856.987	2.314.490.342
7. Chi phí tài chính	22	26	4.220.612.650	74.293.357	4.220.612.650	74.293.357
<i>Trong đó, chi phí lãi vay</i>	23		4.220.612.650	74.293.357	4.220.612.650	74.293.357
9. Chi phí bán hàng	25	27	6.994.639.769	5.205.177.791	6.994.639.769	5.205.177.791
10. Chi phí quản lý doanh nghiệp	26	28	23.176.804.488	26.638.349.063	23.176.804.488	26.638.349.063
11. Lợi nhuận thuần từ hoạt động kinh doanh	30		1.711.343.897	152.542.759.720	1.711.343.897	152.542.759.720
12. Thu nhập khác	31		969.381.794	951.101.464	969.381.794	951.101.464
13. Chi phí khác	32		272.750.827	230.892.427	272.750.827	230.892.427
14. Lợi nhuận khác	40		696.630.967	720.209.037	696.630.967	720.209.037
15. Tổng lợi nhuận kế toán trước thuế	50		2.407.974.864	153.262.968.757	2.407.974.864	153.262.968.757
16. Chi phí thuế TNDN hiện hành	51	30	461.159.695	24.638.885.214	461.159.695	24.638.885.214
17. Chi phí thuế TNDN hoãn lại	52	31	571.027.909	7.751.666.536	571.027.909	7.751.666.536
18. Lợi nhuận sau thuế thu nhập doanh nghiệp	60		1.375.787.260	120.872.417.007	1.375.787.260	120.872.417.007
19. Lợi nhuận sau thuế của công ty mẹ	61		1.375.813.827	120.829.043.173	1.375.813.827	120.829.043.173
20. Lợi nhuận sau thuế của cổ đông không kiểm soát	62		(26.567)	43.373.834	(26.567)	43.373.834
21. Lãi cơ bản trên cổ phiếu	70	32	5	602	5	602
22. Lãi suy giảm trên cổ phiếu	71	32	5	602	5	602

Người lập biểu

LÊ THỊ KIM TIẾN

Kế toán trưởng

VÕ ĐÌNH BAN

Đồng Nai, ngày 17 tháng 02 năm 2020
Chủ tịch Hội Đồng Quản trị



NGUYỄN KHÁNH HƯNG

CÔNG TY CỔ PHẦN ĐẦU TƯ LDG VÀ CÁC CÔNG TY CON

104/4 ấp Hòa Bình, xã Giang Điền, huyện Trảng Bom, tỉnh Đồng Nai

BÁO CÁO LƯU CHUYỂN TIỀN TỆ HỢP NHẤT

(Theo phương pháp gián tiếp)

Cho giai đoạn tài chính từ ngày 01 tháng 01 năm 2020 đến ngày 31 tháng 03 năm 2020

Đơn vị tính: VND


CHỈ TIÊU	Mã số	Th. minh	Lũy kế từ đầu năm đến cuối Quý này	
			Năm nay	Năm trước
I. LƯU CHUYỂN TIỀN TỆ TỪ HOẠT ĐỘNG KINH DOANH				
1. Lợi nhuận trước thuế	01		2.407.974.864	153.262.968.757
2. Điều chỉnh cho các khoản:				
Khấu hao TSCĐ và BĐSĐT	02		2.399.255.672	9.789.451.467
Lãi, lỗ từ hoạt động đầu tư	05		(30.856.987)	(2.314.490.342)
Chi phí lãi vay	06		4.220.612.650	74.293.357
3. Lợi nhuận từ hoạt động kinh doanh trước những thay đổi vốn lưu động	08		8.996.986.199	160.812.223.239
Tăng, giảm các khoản phải thu	09		2.445.432.945	(586.283.799.759)
Tăng, giảm hàng tồn kho	10		(74.804.372.773)	(230.484.806.830)
Tăng, giảm các khoản phải trả (không kể lãi vay phải trả, thuế thu nhập doanh nghiệp phải nộp)	11		111.766.299.561	137.391.574.158
Tăng giảm chi phí trả trước	12		(19.983.619.410)	(12.307.990.181)
Tiền lãi vay đã trả	14		(4.220.612.650)	(74.293.357)
Thuế thu nhập doanh nghiệp đã nộp	15		(9.601.634.382)	(16.274.764.588)
Tiền chi khác từ hoạt động kinh doanh	17		(3.199.571.470)	(16.804.676.998)
Lưu chuyển tiền thuần từ hoạt động kinh doanh	20		11.398.908.020	(564.026.534.316)
II. LƯU CHUYỂN TIỀN TỆ TỪ HOẠT ĐỘNG ĐẦU TƯ				
1. Tiền chi để mua sắm, xây dựng TSCĐ và các tài sản dài hạn khác	21		-	(3.191.915.539)
3. Tiền chi cho vay, mua các công cụ nợ của các đơn vị khác	23		(65.000.000)	-
7. Tiền thu lãi cho vay, cổ tức và lợi nhuận được chia	27		30.856.987	2.314.490.342
Lưu chuyển tiền thuần từ hoạt động đầu tư	30		(34.143.013)	(877.425.197)
III. LƯU CHUYỂN TIỀN TỆ TỪ HOẠT ĐỘNG TÀI CHÍNH				
3. Tiền thu từ đi vay	33		6.494.783.185	69.447.331.081
4. Tiền trả nợ gốc vay	34		(40.799.835.067)	(54.390.368.851)
Lưu chuyển tiền thuần từ hoạt động tài chính	40		(34.305.051.882)	15.056.962.230
Lưu chuyển tiền thuần trong kỳ (50 = 20+30+40)	50		(22.940.286.875)	(549.846.997.283)
Tiền và tương đương tiền đầu kỳ	60		40.049.658.795	586.332.938.081
Tiền và tương đương tiền cuối kỳ (70 = 50+60+61)	70		17.109.371.920	36.485.940.798

Người lập biểu



LÊ THỊ KIM TIÊN

Kế toán trưởng



VÕ ĐÌNH BAN

Đồng Nai, ngày 17 tháng 04 năm 2020
Chủ tịch Hội đồng Quản trị



NGUYỄN KHÁNH HƯNG

CÔNG TY CỔ PHẦN ĐẦU TƯ LDG VÀ CÁC CÔNG TY CON
104/4 ấp Hòa Bình, xã Giang Điền, huyện Trảng Bom, tỉnh Đồng Nai

THUYẾT MINH BÁO CÁO TÀI CHÍNH HỢP NHẤT

Cho giai đoạn tài chính từ ngày 01 tháng 01 năm 2020 đến ngày 31 tháng 03 năm 2020

Các thuyết minh này là bộ phận không thể tách rời và được đọc cùng với báo cáo tài chính hợp nhất được đính kèm

1. ĐẶC ĐIỂM HOẠT ĐỘNG CỦA DOANH NGHIỆP

Hình thức sở hữu vốn

Công ty Cổ phần Đầu tư LDG (gọi tắt là "Công ty") được thành lập tại Việt Nam theo Giấy Chứng nhận Đăng ký Doanh nghiệp Công ty cổ phần, mã số doanh nghiệp 3602368420, đăng ký lần đầu ngày 19 tháng 08 năm 2010 và đăng ký sửa đổi lần thứ mười bảy (17) ngày 28 tháng 05 năm 2019 do Sở Kế hoạch và Đầu tư tỉnh Đồng Nai cấp.

Trụ sở chính đặt tại Số 104/4, Ấp Hòa Bình, Xã Giang Điền, Huyện Trảng Bom, Tỉnh Đồng Nai.

Chi nhánh Cần Thơ tại Tầng 11, tòa nhà Techcombank Cần Thơ, Số 45A-47, Đường 30/4, Phường An Lạc, Quận Ninh Kiều, Thành phố Cần Thơ.

Văn phòng đại diện tại 194 Golden Building, Số 473 Điện Biên Phủ, Phường 25, Quận Bình Thạnh, Thành phố Hồ Chí Minh, Việt Nam.

Vốn điều lệ theo Giấy Chứng nhận Đăng ký Doanh nghiệp Công ty Cổ phần số 3602368420 thay đổi lần thứ 17 ngày 28 tháng 05 năm 2019 là 2.402.124.510.000 đồng.

Tại ngày 31 tháng 03 năm 2020, Công ty có các công ty con, liên doanh, liên kết và đơn vị trực thuộc như sau:

Tên	Địa chỉ	Tỷ lệ quyền biểu quyết	Tỷ lệ lợi ích
Công ty con:			
Công ty CP Đầu tư Xây dựng Đại Thịnh Phát	Lầu 2, Tòa nhà 194 Golden Building, Số 473 Điện Biên Phủ, Phường 25, Quận Bình Thạnh, Thành phố Hồ Chí Minh, Việt Nam	99,95%	99,95%
Công ty CP Đầu tư và Phát triển Địa ốc Nam Sài Gòn	Lầu 2, Tòa nhà 194 Golden Building, Số 473 Điện Biên Phủ, Phường 25, Quận Bình Thạnh, Thành phố Hồ Chí Minh, Việt Nam	99,99%	99,99%
Công ty Cổ phần Đầu tư Grand World	Dự án Grand World, đường Cửa Cạn - Gành Dầu, Bãi Dài, Xã Gành Dầu, Huyện Phú Quốc, Tỉnh Kiên Giang	99,90%	99,90%

Lĩnh vực kinh doanh

Bất động sản và kinh doanh khu du lịch.

Chu kỳ sản xuất, kinh doanh thông thường

Chu kỳ sản xuất kinh doanh thông thường của Công ty là 12 tháng.

2. NĂM TÀI CHÍNH, ĐƠN VỊ TIỀN TỆ SỬ DỤNG TRONG KẾ TOÁN

Năm tài chính

Năm tài chính của Công ty từ 01/01 đến 31/12.

Đơn vị tiền tệ sử dụng trong kế toán

Đơn vị tiền tệ sử dụng trong ghi chép kế toán là Đồng Việt Nam.

Cơ sở lập báo cáo tài chính

Báo cáo tài chính kèm theo được trình bày bằng Đồng Việt Nam, theo nguyên tắc giá gốc và phù hợp với các Chuẩn mực Kế toán Việt Nam, Chế độ Kế toán Việt Nam và các quy định hiện hành khác về kế toán tại Việt Nam.

Báo cáo tài chính kèm theo không nhằm phản ánh tình hình tài chính, kết quả hoạt động kinh doanh và tình hình lưu chuyển tiền tệ theo các nguyên tắc và thông lệ kế toán được chấp nhận chung tại các nước khác ngoài Việt Nam.

CÔNG TY CỔ PHẦN ĐẦU TƯ LDG VÀ CÁC CÔNG TY CON

104/4 ấp Hòa Bình, xã Giang Điền, huyện Trảng Bom, tỉnh Đồng Nai

THUYẾT MINH BÁO CÁO TÀI CHÍNH HỢP NHẤT

Cho giai đoạn tài chính từ ngày 01 tháng 01 năm 2020 đến ngày 31 tháng 03 năm 2020

*Các thuyết minh này là bộ phận không thể tách rời và được đọc cùng với báo cáo tài chính hợp nhất được đính kèm***3. CHUẨN MỰC VÀ CHẾ ĐỘ KẾ TOÁN ÁP DỤNG****Chế độ kế toán áp dụng**

Công ty áp dụng Chuẩn mực và Chế độ kế toán Việt Nam.

Tuyên bố về việc tuân thủ Chuẩn mực kế toán và Chế độ kế toán Việt Nam

Công ty tuân thủ Chuẩn mực và Chế độ kế toán Việt Nam để soạn thảo và trình bày các báo cáo tài chính cho giai đoạn từ 01 tháng 01 năm 2020 đến ngày 31 tháng 03 năm 2020.

Cơ sở lập báo cáo tài chính hợp nhất

Báo cáo tài chính hợp nhất kèm theo được trình bày bằng Đồng Việt Nam ("VND"), theo nguyên tắc giá gốc và phù hợp với các chuẩn mực kế toán, chế độ kế toán doanh nghiệp Việt Nam và các quy định có liên quan đến việc lập và trình bày báo cáo tài chính.

4. CÁC CHÍNH SÁCH KẾ TOÁN CHỦ YẾU**Các ước tính kế toán**

Việc lập báo cáo tài chính tuân thủ theo các Chuẩn mực kế toán Việt Nam, Hệ thống kế toán Việt Nam và các quy định hiện hành có liên quan tại Việt Nam yêu cầu Chủ tịch Hội đồng Quản trị phải có những ước tính và giả định ảnh hưởng đến số liệu báo cáo về công nợ, tài sản và việc trình bày các khoản công nợ và tài sản tiềm tàng tại ngày lập báo cáo tài chính cũng như các số liệu báo cáo về doanh thu và chi phí trong suốt năm tài chính. Kết quả hoạt động kinh doanh thực tế có thể khác với các ước tính, giả định đặt ra.

Cơ sở lập báo cáo tài chính hợp nhất

Báo cáo tài chính hợp nhất bao gồm báo cáo tài chính của Công ty và báo cáo tài chính của các công ty do Công ty kiểm soát (các công ty con) được lập cho giai đoạn tài chính kết thúc ngày 31 tháng 03 năm 2020. Việc kiểm soát này đạt được khi Công ty có khả năng kiểm soát các chính sách tài chính và hoạt động của các công ty nhận đầu tư nhằm thu được lợi ích từ hoạt động của các công ty này.

Kết quả hoạt động kinh doanh của các công ty con được mua lại hoặc bán đi trong năm được trình bày trong Báo cáo kết quả hoạt động kinh doanh hợp nhất từ ngày mua hoặc cho đến ngày bán khoản đầu tư ở công ty con đó.

Trong trường hợp cần thiết, báo cáo tài chính của các công ty con được điều chỉnh để các chính sách kế toán được áp dụng tại Công ty và các công ty con là giống nhau.

Tất cả các nghiệp vụ và số dư giữa các công ty trong cùng tập đoàn được loại bỏ khi hợp nhất báo cáo tài chính.

Lợi ích của cổ đông không kiểm soát trong tài sản thuần của công ty con hợp nhất được xác định là một chỉ tiêu riêng biệt tách khỏi phần vốn chủ sở hữu của cổ đông của công ty mẹ. Lợi ích của cổ đông không kiểm soát bao gồm giá trị các lợi ích của cổ đông không kiểm soát tại ngày hợp nhất kinh doanh ban đầu (chi tiết xem nội dung trình bày dưới đây) và phần lợi ích của cổ đông không kiểm soát trong sự biến động của tổng vốn chủ sở hữu kể từ ngày hợp nhất kinh doanh. Các khoản lỗ phát sinh tại công ty con phải được phân bổ tương ứng với phần sở hữu của cổ đông không kiểm soát, kể cả trường hợp số lỗ đó lớn hơn phần sở hữu của cổ đông không kiểm soát trong tài sản thuần của công ty con.

Hợp nhất kinh doanh

Tài sản, công nợ và công nợ tiềm tàng của công ty con được xác định theo giá trị hợp lý tại ngày mua công ty con. Bất kỳ khoản phụ trội nào giữa giá mua và tổng giá trị hợp lý của tài sản được mua được ghi nhận là lợi thế thương mại. Bất kỳ khoản thiếu hụt nào giữa giá mua và tổng giá trị hợp lý của tài sản được mua được ghi nhận vào kết quả hoạt động kinh doanh của kỳ kế toán phát sinh hoạt động mua công ty con.

Lợi ích của cổ đông không kiểm soát tại ngày hợp nhất kinh doanh ban đầu được xác định trên cơ sở tỷ lệ của cổ đông không kiểm soát trong tổng giá trị hợp lý của tài sản, công nợ và công nợ tiềm tàng được ghi nhận.

CÔNG TY CỔ PHẦN ĐẦU TƯ LDG VÀ CÁC CÔNG TY CON

104/4 ấp Hòa Bình, xã Giang Điền, huyện Trảng Bom, tỉnh Đồng Nai

THUYẾT MINH BÁO CÁO TÀI CHÍNH HỢP NHẤT

Cho giai đoạn tài chính từ ngày 01 tháng 01 năm 2020 đến ngày 31 tháng 03 năm 2020

Các thuyết minh này là bộ phận không thể tách rời và được đọc cùng với báo cáo tài chính hợp nhất được đính kèm

Lợi thế thương mại

Lợi thế thương mại trên báo cáo tài chính hợp nhất là phần phụ trội giữa mức giá phí hợp nhất kinh doanh so với phần lợi ích của Công ty trong tổng giá trị hợp lý của tài sản, công nợ và công nợ tiềm tàng của công ty con, công ty liên kết, hoặc đơn vị góp vốn liên doanh tại ngày thực hiện nghiệp vụ đầu tư. Lợi thế thương mại được coi là một loại tài sản vô hình, được khấu hao theo phương pháp đường thẳng trên thời gian hữu dụng ước tính của lợi thế kinh doanh đó là 10 năm.

Lợi thế kinh doanh có được từ việc mua công ty liên kết và cơ sở kinh doanh đồng kiểm soát được tính vào giá trị ghi sổ của công ty liên kết và cơ sở kinh doanh đồng kiểm soát. Lợi thế kinh doanh từ việc mua các công ty con được trình bày riêng như một loại tài sản có khác trên Bảng cân đối kế toán hợp nhất.

Khi bán công ty con, công ty liên kết hoặc đơn vị góp vốn liên doanh, giá trị còn lại của khoản lợi thế thương mại chưa khấu hao hết được tính vào khoản lãi/lỗ do nghiệp vụ nhượng bán công ty tương ứng.

Bất lợi thương mại

Bất lợi thương mại là phần phụ trội lợi ích của Công ty trong tổng giá trị hợp lý của tài sản, công nợ và công nợ tiềm tàng đánh giá được của công ty con, công ty liên kết, và cơ sở kinh doanh đồng kiểm soát tại ngày phát sinh nghiệp vụ mua công ty so với giá phí hợp nhất kinh doanh. Bất lợi kinh doanh được hoạch toán ngay vào Báo cáo kết quả hoạt động kinh doanh tại thời điểm phát sinh.

Tiền và các khoản tương đương tiền

Tiền và các khoản tương đương tiền bao gồm tiền mặt tại quỹ, các khoản tiền gửi không kỳ hạn, các khoản đầu tư ngắn hạn có thời hạn thu hồi không quá 3 tháng, có khả năng thanh khoản cao, dễ dàng chuyển đổi thành tiền và ít rủi ro liên quan đến việc biến động giá trị.

Nguyên tắc kế toán nợ phải thu

Nguyên tắc ghi nhận

Các khoản phải thu khách hàng, khoản trả trước cho người bán và các khoản phải thu khác tại thời điểm báo cáo,

- Có thời hạn thu hồi hoặc thanh toán dưới một (1) năm (hoặc trong một chu kỳ sản xuất kinh doanh) được phân loại là Tài sản ngắn hạn.
- Có thời hạn thu hồi hoặc thanh toán trên một (1) năm (hoặc trên một chu kỳ sản xuất kinh doanh) được phân loại là Tài sản dài hạn.
- Các khoản phải thu được hạch toán theo nguyên tắc giá gốc và các khoản dự phòng.
- Đối với nợ phải thu chưa quá hạn thanh toán nhưng khó có khả năng thu hồi: căn cứ vào dự kiến mức tổn thất để lập dự phòng.

Nguyên tắc dự phòng phải thu khó đòi

Dự phòng phải thu khó đòi được lập cho từng khoản nợ phải thu khó đòi căn cứ vào tuổi nợ quá hạn của các khoản nợ hoặc dự kiến mức tổn thất có thể xảy ra, cụ thể như sau:

Đối với nợ phải thu quá hạn thanh toán:

- 30% giá trị đối với khoản nợ phải thu quá hạn từ trên 6 tháng đến dưới 1 năm;
- 50% giá trị đối với khoản nợ phải thu quá hạn từ 1 năm đến dưới 2 năm;
- 70% giá trị đối với khoản nợ phải thu quá hạn từ 2 năm đến dưới 3 năm;
- 100% giá trị đối với khoản nợ phải thu quá hạn trên 3 năm

CÔNG TY CỔ PHẦN ĐẦU TƯ LDG VÀ CÁC CÔNG TY CON
104/4 ấp Hòa Bình, xã Giang Điền, huyện Trảng Bom, tỉnh Đồng Nai

THUYẾT MINH BÁO CÁO TÀI CHÍNH HỢP NHẤT

Cho giai đoạn tài chính từ ngày 01 tháng 01 năm 2020 đến ngày 31 tháng 03 năm 2020

Các thuyết minh này là bộ phận không thể tách rời và được đọc cùng với báo cáo tài chính hợp nhất được đính kèm

Hàng tồn kho

Phương pháp tính giá trị hàng tồn kho

Giá gốc của hàng tồn kho được xác định theo phương pháp thực tế đích danh và bao gồm tất cả các chi phí phát sinh để có được hàng tồn kho ở địa điểm và trạng thái hiện tại. Đối với thành phẩm và sản phẩm dở dang, giá gốc bao gồm chi phí nguyên vật liệu trực tiếp, chi phí lao động trực tiếp và chi phí sản xuất chung đã được phân bổ.

Giá trị thuần có thể thực hiện được được xác định bằng giá bán ước tính trừ các chi phí ước tính để hoàn thành sản phẩm cùng chi phí tiếp thị, bán hàng và phân phối phát sinh.

Hàng tồn kho được hạch toán theo giá gốc. Trường hợp giá trị thuần có thể thực hiện được thấp hơn giá gốc thì hạch toán theo giá trị thuần có thể thực hiện được.

Phương pháp hạch toán hàng tồn kho

Công ty áp dụng phương pháp kê khai thường xuyên để hạch toán hàng tồn kho.

Phương pháp lập dự phòng giảm giá hàng tồn kho

Tại ngày lập báo cáo tài chính, khi có những bằng chứng đáng tin cậy về sự suy giảm của giá trị thuần có thể thực hiện được so với giá gốc của hàng tồn kho, Công ty tiến hành trích lập dự phòng giảm giá hàng tồn kho.

Tài sản cố định hữu hình

Nguyên tắc ghi nhận và xác định giá trị ban đầu

Tài sản cố định hữu hình được trình bày theo nguyên giá trừ giá trị hao mòn lũy kế.

Nguyên giá tài sản cố định hữu hình bao gồm giá mua và toàn bộ các chi phí khác liên quan trực tiếp đến việc đưa tài sản vào trạng thái sẵn sàng sử dụng.

Nguyên giá tài sản cố định hữu hình do tự làm, tự xây dựng bao gồm chi phí xây dựng, chi phí sản xuất thực tế phát sinh cộng chi phí lắp đặt và chạy thử.

Phương pháp khấu hao

Tài sản cố định hữu hình được khấu hao theo phương pháp đường thẳng dựa trên thời gian hữu dụng ước tính.

Thời gian khấu hao ước tính cho một số nhóm tài sản như sau:

	Năm 2020
<input type="checkbox"/> Máy móc thiết bị	03 – 08 năm
<input type="checkbox"/> Phương tiện vận tải truyền dẫn	05 – 08 năm
<input type="checkbox"/> Thiết bị, dụng cụ quản lý	03 – 08 năm

Tài sản cố định vô hình

Nguyên tắc ghi nhận và xác định giá trị ban đầu

Giá trị ban đầu của tài sản cố định vô hình được ghi nhận theo nguyên giá, sau khi ghi nhận ban đầu, trong quá trình sử dụng, TSCĐ vô hình được ghi nhận theo nguyên giá, khấu hao lũy kế và giá trị còn lại.

Nguyên giá tài sản cố định vô hình là toàn bộ chi phí mà doanh nghiệp phải bỏ ra để có được tài sản cố định vô hình tính đến thời điểm đưa tài sản đó vào sử dụng theo dự tính.

Phương pháp khấu hao

Tài sản cố định vô hình được khấu hao theo phương pháp đường thẳng dựa trên thời gian hữu dụng ước tính.

Thời gian khấu hao ước tính cho một số nhóm tài sản như sau:

	Năm 2020
<input type="checkbox"/> Phần mềm, website và tài sản vô hình khác	02 – 03 năm

CÔNG TY CỔ PHẦN ĐẦU TƯ LDG VÀ CÁC CÔNG TY CON
104/4 ấp Hòa Bình, xã Giang Điền, huyện Trảng Bom, tỉnh Đồng Nai

THUYẾT MINH BÁO CÁO TÀI CHÍNH HỢP NHẤT

Cho giai đoạn tài chính từ ngày 01 tháng 01 năm 2020 đến ngày 31 tháng 03 năm 2020

Các thuyết minh này là bộ phận không thể tách rời và được đọc cùng với báo cáo tài chính hợp nhất được đính kèm

Chi phí trả trước

Chi phí trả trước được phân loại là chi phí trả trước ngắn hạn và chi phí trả trước dài hạn theo kỳ hạn gốc và chủ yếu là chi phí liên quan đến giá vốn công cụ, dụng cụ và tiền thuê đất trả trước,.... Các khoản này được phân bổ trong thời gian trả trước của chi phí hoặc trong khoản thời gian mà lợi ích kinh tế được dự kiến tạo ra.

Các loại chi phí sau đây được hạch toán vào chi phí trả trước để phân bổ dần vào kết quả hoạt động kinh doanh:

- Tiền thuê văn phòng trả trước được phân bổ theo thời hạn thuê.
- Công cụ, dụng cụ được phân bổ dần từ 01 năm đến 03 năm vào kết quả hoạt động kinh doanh.
- Chi phí hoa hồng môi giới được phân bổ khi doanh thu tương ứng với chi phí hoa hồng được ghi nhận.

Nguyên tắc kế toán nợ phải trả

Các khoản phải trả thương mại và phải trả khác

Khoản phải trả người bán, phải trả nội bộ, phải trả khác, khoản vay tại thời điểm báo cáo, nếu:

- Có thời hạn thanh toán dưới một (1) năm (hoặc trong 1 chu kỳ sản xuất kinh doanh) được phân loại là nợ ngắn hạn.
- Có thời hạn thanh toán trên một (1) năm (hoặc trên 1 chu kỳ sản xuất kinh doanh) được phân loại là nợ dài hạn.

Bảo hiểm xã hội, bảo hiểm y tế và bảo hiểm thất nghiệp

- Bảo hiểm xã hội được trích trên mức lương chính hoặc tiền công theo hợp đồng lao động, hạch toán vào chi phí hoạt động là 17,0% và trừ lương cán bộ công nhân viên 8,0%.
- Bảo hiểm tai nạn lao động - bệnh nghề nghiệp được trích trên mức lương chính hoặc tiền công theo hợp đồng lao động, hạch toán vào chi phí hoạt động là 0,5% và trừ lương cán bộ công nhân viên 0%.
- Bảo hiểm y tế được trích trên mức lương chính hoặc tiền công theo hợp đồng lao động, hạch toán vào chi phí hoạt động là 3,0% và trừ lương cán bộ công nhân viên 1,5%.
- Bảo hiểm thất nghiệp được trích trên mức lương chính hoặc tiền công theo hợp đồng lao động, hạch toán vào chi phí hoạt động là 1,0% và trừ lương cán bộ công nhân viên 1,0%.
- Theo luật Bảo hiểm xã hội và Bảo hiểm y tế, mức đóng bởi mỗi bên được tính bằng tỷ lệ như đã nêu trên của mức thấp hơn giữa mức lương chính hoặc tiền công của nhân viên hoặc 20 lần mức lương tối thiểu chung được Chính phủ quy định trong từng thời kỳ.

Nguyên tắc ghi nhận vay và nợ phải trả thuế tài chính

Các khoản có thời gian trả nợ hơn 12 tháng kể từ thời điểm lập Báo cáo tài chính được trình bày là vay và nợ thuế tài chính dài hạn. Các khoản đến hạn trả trong vòng 12 tháng tiếp theo kể từ thời điểm lập Báo cáo tài chính được trình bày là vay và nợ thuế tài chính ngắn hạn.

Số dư nợ thuế tài chính là tổng số tiền phải trả được tính bằng giá trị hiện tại của khoản thanh toán tiền thuế tối thiểu hoặc giá trị hợp lý của tài sản thuế.

Nguyên tắc ghi nhận và vốn hóa các khoản chi phí đi vay

Chi phí đi vay liên quan trực tiếp đến việc mua, đầu tư xây dựng hoặc sản xuất những tài sản cần một thời gian tương đối dài để hoàn thành đưa vào sử dụng hoặc kinh doanh được vốn hóa vào nguyên giá tài sản cho đến khi tài sản đó được đưa vào sử dụng hoặc kinh doanh.

Các khoản thu nhập phát sinh từ việc đầu tư tạm thời các khoản vay được ghi giảm nguyên giá tài sản có liên quan. Tất cả các chi phí lãi vay khác được ghi nhận vào báo cáo kết quả hoạt động kinh doanh khi phát sinh.

Chi phí phải trả và dự phòng phải trả

Chi phí phải trả bao gồm các khoản phải trả cho hàng hóa, dịch vụ đã nhận được từ người bán hoặc đã cung cấp cho người mua trong kỳ báo cáo nhưng thực tế chưa chi trả do chưa có hóa đơn hoặc chưa đủ hồ sơ, tài liệu kế toán, được ghi nhận vào chi phí sản xuất, kinh doanh của kỳ báo cáo và các khoản phải trả cho người lao động trong kỳ như phải trả về tiền lương nghỉ phép và các khoản chi phí sản xuất, kinh doanh của kỳ báo cáo phải trích trước.

CÔNG TY CỔ PHẦN ĐẦU TƯ LDG VÀ CÁC CÔNG TY CON
104/4 ấp Hòa Bình, xã Giang Điền, huyện Trảng Bom, tỉnh Đồng Nai

THUYẾT MINH BÁO CÁO TÀI CHÍNH HỢP NHẤT

Cho giai đoạn tài chính từ ngày 01 tháng 01 năm 2020 đến ngày 31 tháng 03 năm 2020

Các thuyết minh này là bộ phận không thể tách rời và được đọc cùng với báo cáo tài chính hợp nhất được đính kèm

Vốn chủ sở hữu

Vốn đầu tư của chủ sở hữu

Vốn đầu tư của chủ sở hữu được ghi nhận theo số vốn thực góp của chủ sở hữu.

Cổ tức

Cổ tức được ghi nhận là một khoản phải trả vào ngày công bố cổ tức.

Quỹ dự trữ

Quỹ đầu tư và phát triển; Quỹ khen thưởng, phúc lợi trích lập theo nghị quyết Đại hội cổ đông dựa trên lợi nhuận sau thuế trước khi chia cổ tức cho cổ đông theo tỷ lệ góp vốn.

Phân phối lợi nhuận

Lợi nhuận thuần sau thuế thu nhập doanh nghiệp có thể được chia cho các cổ đông sau khi được Hội đồng quản trị phê duyệt theo Điều lệ của Công ty và các quy định của pháp luật Việt Nam.

Doanh thu, thu nhập khác

Doanh thu bán hàng

Doanh thu bán hàng được ghi nhận khi đồng thời thỏa mãn tất cả năm (5) điều kiện sau:

- Doanh nghiệp đã chuyển giao phần lớn rủi ro và lợi ích gắn liền với quyền sở hữu sản phẩm hoặc hàng hóa cho người mua;
- Doanh nghiệp không còn nắm giữ quyền quản lý hàng hóa như người sở hữu hàng hóa hoặc quyền kiểm soát hàng hóa;
- Doanh thu được xác định tương đối chắc chắn;
- Doanh nghiệp sẽ thu được lợi ích kinh tế từ giao dịch bán hàng; và
- Xác định được chi phí liên quan đến giao dịch bán hàng.

Doanh thu dịch vụ

Doanh thu của giao dịch về cung cấp dịch vụ được ghi nhận khi kết quả của giao dịch đó được xác định một cách đáng tin cậy. Trường hợp giao dịch về cung cấp dịch vụ liên quan đến nhiều kỳ thì doanh thu được ghi nhận trong kỳ theo kết quả phân công việc đã hoàn thành tại ngày của Bảng cân đối kế toán của kỳ đó. Kết quả của giao dịch cung cấp dịch vụ được xác định khi thỏa mãn tất cả bốn (4) điều kiện sau:

- Doanh thu được xác định tương đối chắc chắn;
- Có khả năng thu được lợi ích kinh tế từ giao dịch cung cấp dịch vụ đó;
- Xác định được phần công việc đã hoàn thành tại ngày của Bảng Cân đối kế toán; và
- Xác định được chi phí phát sinh cho giao dịch và chi phí để hoàn thành giao dịch cung cấp dịch vụ đó.

Thu nhập khác

Thu nhập khác là khoản thu nhập khác ngoài hoạt động sản xuất, kinh doanh của doanh nghiệp, bao gồm:

- Thu nhập từ phạt do khách hàng vi phạm hợp đồng;
- Thu nhập do khách chuyển nhượng lại hợp đồng;
- Các khoản thu nhập khác ngoài các khoản nêu trên.

Các khoản giảm trừ doanh thu

Các khoản giảm trừ doanh thu gồm: Chiết khấu thương mại, giảm giá hàng bán và hàng bán bị trả lại.

Các khoản giảm trừ doanh thu phát sinh cùng kỳ tiêu thụ sản phẩm, hàng hóa dịch vụ được điều chỉnh giảm doanh thu của kỳ phát sinh. Các khoản giảm trừ doanh thu phát sinh vào kỳ sau nhưng trước thời điểm phát hành báo cáo tài chính thì được điều chỉnh giảm doanh thu của kỳ lập báo cáo. Các khoản giảm trừ doanh thu phát sinh vào kỳ sau và sau thời điểm phát hành báo cáo tài chính thì được điều chỉnh giảm doanh thu của kỳ phát sinh khoản giảm trừ.

CÔNG TY CỔ PHẦN ĐẦU TƯ LDG VÀ CÁC CÔNG TY CON

104/4 ấp Hòa Bình, xã Giang Điền, huyện Trảng Bom, tỉnh Đồng Nai

THUYẾT MINH BÁO CÁO TÀI CHÍNH HỢP NHẤT

Cho giai đoạn tài chính từ ngày 01 tháng 01 năm 2020 đến ngày 31 tháng 03 năm 2020

Các thuyết minh này là bộ phận không thể tách rời và được đọc cùng với báo cáo tài chính hợp nhất được đính kèm

Giá vốn hàng bán

Giá vốn hàng bán được ghi nhận theo nguyên tắc phù hợp với doanh thu. Các khoản chi phí vượt trên mức bình thường của hàng tồn kho được ghi nhận ngay vào giá vốn hàng bán.

Chi phí bán hàng và chi phí quản lý doanh nghiệp

Chi phí bán hàng là chi phí thực tế phát sinh trong quá trình bán sản phẩm, hàng hoá, cung cấp dịch vụ, bao gồm các chi phí chào hàng, giới thiệu sản phẩm, quảng cáo sản phẩm, hoa hồng bán hàng, chi phí bảo hành sản phẩm, hàng hoá (trừ hoạt động xây lắp), chi phí bảo quản, đóng gói, vận chuyển,

Chi phí quản lý doanh nghiệp là chi phí quản lý chung của doanh nghiệp gồm các chi phí về lương nhân viên bộ phận quản lý doanh nghiệp (tiền lương, tiền công, các khoản phụ cấp,...); bảo hiểm xã hội, bảo hiểm y tế, kinh phí công đoàn, bảo hiểm thất nghiệp của nhân viên quản lý doanh nghiệp; chi phí vật liệu văn phòng, công cụ lao động, khấu hao TSCĐ dùng cho quản lý doanh nghiệp; tiền thuê đất, thuế môn bài; khoản lập dự phòng phải thu khó đòi; dịch vụ mua ngoài (điện, nước, điện thoại, fax, bảo hiểm tài sản, cháy nổ...); chi phí bằng tiền khác (tiếp khách, hội nghị khách hàng...).

Lãi trên cổ phiếu

Lãi cơ bản trên cổ phiếu được tính bằng cách chia lợi nhuận sau thuế của Công ty cho tổng số bình quân số cổ phiếu phổ thông lưu hành trong kỳ, không bao gồm số cổ phiếu được Công ty mua lại và giữ làm cổ phiếu ngân quỹ.

Lãi suy giảm trên cổ phiếu

Lãi suy giảm trên cổ phiếu được tính bằng cách chia lợi nhuận sau thuế của Công ty cho tổng số bình quân số cổ phiếu phổ thông lưu hành trong kỳ và tổng số cổ phiếu phổ thông dự kiến được phát hành thêm, không bao gồm số cổ phiếu được Công ty mua lại và giữ làm cổ phiếu ngân quỹ.

Nguyên tắc và phương pháp ghi nhận chi phí thuế thu nhập doanh nghiệp hiện hành

Chi phí thuế TNDN hiện hành được xác định trên cơ sở thu nhập tính thuế và thuế suất thuế TNDN trong kỳ hiện hành là 20%.

Số thuế phải trả hiện tại được tính dựa trên thu nhập chịu thuế trong kỳ. Thu nhập chịu thuế khác với lợi nhuận thuần được trình bày trên báo cáo kết quả hoạt động kinh doanh vì thu nhập chịu thuế không bao gồm các khoản thu nhập hay chi phí tính thuế hoặc được khấu trừ trong các năm khác (bao gồm cả lỗ mang sang, nếu có) và ngoài ra không bao gồm các chỉ tiêu không chịu thuế hoặc không được khấu trừ.

Việc xác định thuế thu nhập của Công ty căn cứ vào các quy định hiện hành về thuế. Tuy nhiên, những quy định này thay đổi theo từng thời kỳ và việc xác định sau cùng về thuế thu nhập doanh nghiệp tùy thuộc vào kết quả kiểm tra của cơ quan thuế có thẩm quyền.

5. TIỀN VÀ CÁC KHOẢN TƯƠNG ĐƯƠNG TIỀN

	Tại ngày 31/03/2020 VND	Tại ngày 01/01/2020 VND
Tiền mặt	986.743.354	971.674.615
Tiền gửi ngân hàng	16.122.628.566	34.030.797.419
Các khoản tương đương tiền	-	5.047.186.761
Tổng cộng	17.109.371.920	40.049.658.795

CÔNG TY CỔ PHẦN ĐẦU TƯ LDG VÀ CÁC CÔNG TY CON
104/4 ấp Hòa Bình, xã Giang Điền, huyện Trảng Bom, tỉnh Đồng Nai

THUYẾT MINH BÁO CÁO TÀI CHÍNH HỢP NHẤT

Cho giai đoạn tài chính từ ngày 01 tháng 01 năm 2020 đến ngày 31 tháng 03 năm 2020

Các thuyết minh này là bộ phận không thể tách rời và được đọc cùng với báo cáo tài chính hợp nhất được đính kèm

6. PHẢI THU CỦA KHÁCH HÀNG

	Tại ngày 31/03/2020 VND	Tại ngày 01/01/2020 VND
Phải thu ngắn hạn của khách hàng		
Công ty CP Bắc Phước Kiến	184.042.406.853	264.302.179.651
Công ty TNHH MTV Xây Dựng Sao Vàng Tây Đô	74.479.593.308	74.104.824.108
Khách hàng cá nhân mua đất nền dự án Khu dân cư Tân Thịnh	77.583.272.600	103.007.248.700
Khách hàng cá nhân mua đất nền dự án Khu dân cư - dịch vụ Giang Điền (Khu A)	61.801.686.988	58.681.997.920
Khách hàng cá nhân mua Khu TMDV thuộc dự án Khu Dân cư Dịch Vụ Giang Điền (Khu A)	1.928.426.808	1.904.348.695
Khách hàng cá nhân mua Khu dân cư mật độ thấp và du lịch sinh thái Thác Giang Điền-Khu C	23.424.450.000	-
Khách hàng cá nhân mua Khu dân cư Giang Điền	9.000.000.000	-
Các khách hàng khác	996.449.476	996.449.476
Tổng cộng	433.256.286.033	502.997.048.550

7. TRẢ TRƯỚC CHO NGƯỜI BÁN

	Tại ngày 31/03/2020 VND	Tại ngày 01/01/2020 VND
Trả trước cho người bán ngắn hạn		
Trả trước cho người bán ngắn hạn bên liên quan	22.078.247.014	22.078.247.014
Công ty Cổ phần Du lịch Giang Điền	59.517.747.380	59.017.747.380
Công ty CP Xây Dựng FBV	91.946.482.615	106.950.149.960
Khác	23.997.396.616	22.457.362.059
Tổng cộng	197.539.873.625	210.503.506.413
Trả trước cho người bán ngắn hạn bên liên quan		
Công ty Cổ phần Tập đoàn Đất Xanh	22.078.247.014	22.078.247.014

8. PHẢI THU KHÁC

	Tại ngày 31/03/2020 VND	Tại ngày 01/01/2020 VND
Phải thu ngắn hạn khác		
Tạm ứng	157.678.880.394	104.763.933.973
Thu hộ, chi hộ	25.314.862.942	25.039.577.034
Các khoản đặt cọc, ký quỹ, ký cược ngắn hạn	1.030.204.400.000	417.834.354.251
Đặt cọc chuyển nhượng cổ phần	393.200.000.000	370.000.000.000
Phải thu hợp tác đầu tư ngắn hạn	27.866.645.000	30.866.645.000
Các khoản phải thu khác	179.066.241.489	171.046.227.507
Tổng cộng	1.813.331.029.825	1.119.550.737.765

CÔNG TY CỔ PHẦN ĐẦU TƯ LDG VÀ CÁC CÔNG TY CON
104/4 ấp Hòa Bình, xã Giang Điền, huyện Trảng Bom, tỉnh Đồng Nai

THUYẾT MINH BÁO CÁO TÀI CHÍNH HỢP NHẤT

Cho giai đoạn tài chính từ ngày 01 tháng 01 năm 2020 đến ngày 31 tháng 03 năm 2020

Các thuyết minh này là bộ phận không thể tách rời và được đọc cùng với báo cáo tài chính hợp nhất được đính kèm

Phải thu dài hạn khác

	Tại ngày 31/03/2020	Tại ngày 01/01/2020
	VND	VND
Phải thu vốn hợp tác đầu tư	213.840.988.063	220.116.248.933
Đặt cọc, ký quỹ ký cược dài hạn	561.405.913.915	1.165.747.313.915
Tổng cộng	775.246.901.978	1.385.863.562.848

9. HÀNG TỒN KHO

	Tại ngày 31/03/2020	Tại ngày 01/01/2020
	VND	VND
Nguyên vật liệu	-	-
Công cụ, dụng cụ	-	-
Chi phí sản xuất, kinh doanh dở dang:	1.528.432.718.599	1.431.311.257.959
- Dự án Khu Dân cư Dịch Vụ Giang Điền (Khu A)	210.802.423.611	194.005.873.898
- Dự án phát triển nhà ở thương mại "Chung cư Marina Tower", phường Vĩnh Phú, thị xã Thuận An, tỉnh Bình Dương	626.984.442.329	579.365.841.125
- Dự án Chung cư cao tầng tại đại lộ Võ Văn Kiệt, Phường 16, Quận 8, TP.HCM	169.587.128.736	169.401.940.857
- Dự án Khu Chung cư cao tầng tại 69 đường An Dương Vương, Phường 16, Quận 8, TP.HCM	97.349.321.772	97.220.460.372
- Dự án Khu dân cư Tân Thịnh	336.976.941.570	295.008.957.080
- Dự án Khu TMDV thuộc Dự án Khu Dân cư Dịch Vụ Giang Điền (Khu A)	20.788.123.299	21.057.656.376
- Dự án nhà phố thuộc Khu Dân cư Dịch Vụ Giang Điền (Khu A)	19.057.897.887	38.424.444.479
- Dự án Khu đô thị mới Bãi But	1.092.460.905	-
- Dự án mở rộng khu tái định cư sau trường dân tộc nội trú quận Ô Môn, TP Cần Thơ	15.152.988.531	5.092.632.908
- Dự án khác	30.640.989.959	31.733.450.864
Hàng hoá	1.236.480.000	485.070.000
Hàng hóa bất động sản	279.649.447.287	303.508.342.872
- Căn hộ TMDV Phú Gia Hưng, Quận Gò Vấp, TP.HCM	12.821.446.250	12.815.946.250
- Dự án Khu Dân cư Phú An tại thành phố Biên Hòa, Tỉnh Đồng Nai	77.148.135.089	77.148.135.089
- Khu dân cư mật độ thấp và du lịch sinh thái Thác Giang Điền - Khu C	159.115.257.948	176.355.653.533
- Khu dân cư Giang Điền	30.564.608.000	37.188.608.000
Tổng cộng	1.809.318.645.886	1.735.304.670.831

CÔNG TY CỔ PHẦN ĐẦU TƯ LDG VÀ CÁC CÔNG TY CON
104/4 ấp Hòa Bình, xã Giang Điền, huyện Trảng Bom, tỉnh Đồng Nai

THUYẾT MINH BÁO CÁO TÀI CHÍNH HỢP NHẤT

Cho giai đoạn tài chính từ ngày 01 tháng 01 năm 2020 đến ngày 31 tháng 03 năm 2020

Các thuyết minh này là bộ phận không thể tách rời và được đọc cùng với báo cáo tài chính hợp nhất được đính kèm

10. TÀI SẢN CỐ ĐỊNH HỮU HÌNH

	Máy móc thiết bị VND	Phương tiện vận tải VND	Thiết bị văn phòng VND	Tổng cộng VND
Nguyên giá				
Số dư đầu kỳ	485.228.182	7.459.176.367	929.769.188	8.874.173.737
Số dư cuối kỳ	<u>485.228.182</u>	<u>7.459.176.367</u>	<u>929.769.188</u>	<u>8.874.173.737</u>
Giá trị hao mòn lũy kế				
Số dư đầu kỳ	340.128.370	2.720.676.748	685.981.428	3.746.786.546
Khấu hao trong kỳ	16.505.685	243.691.566	40.259.171	300.456.422
Số dư cuối kỳ	<u>356.634.055</u>	<u>2.964.368.314</u>	<u>726.240.599</u>	<u>4.047.242.968</u>
Giá trị còn lại				
Tại ngày 01/01/2020	<u>145.099.812</u>	<u>4.738.499.619</u>	<u>243.787.760</u>	<u>5.127.387.191</u>
Tại ngày 31/03/2020	<u>128.594.127</u>	<u>4.494.808.053</u>	<u>203.528.589</u>	<u>4.826.930.769</u>

Tại ngày 31/03/2020, nguyên giá tài sản cố định hữu hình khấu hao hết nhưng vẫn còn sử dụng là 842.209.187 đồng (31/12/2019: 771.159.187 đồng).

Tại ngày 31/03/2020, giá trị còn lại của TSCĐ đem đi thế chấp cho các khoản vay tại ngân hàng là 4.083.283.066 đồng (31/12/2019: 4.298.562.130 đồng).

11. TÀI SẢN CỐ ĐỊNH VÔ HÌNH

	Website VND	Tài sản khác VND	Tổng cộng VND
Nguyên giá			
Số dư đầu kỳ	1.321.041.429	140.000.000	1.461.041.429
Số dư cuối kỳ	<u>1.321.041.429</u>	<u>140.000.000</u>	<u>1.461.041.429</u>
Giá trị hao mòn lũy kế			
Số dư đầu kỳ	292.300.871	140.000.000	432.300.871
Khấu hao trong kỳ	103.361.622	-	103.361.622
Số dư cuối kỳ	<u>395.662.493</u>	<u>140.000.000</u>	<u>535.662.493</u>
Giá trị còn lại			
Tại ngày 01/01/2020	<u>1.028.740.558</u>	-	<u>1.028.740.558</u>
Tại ngày 31/03/2020	<u>925.378.936</u>	-	<u>925.378.936</u>

Tại ngày 31/03/2020, nguyên giá tài sản cố định vô hình khấu hao hết vẫn còn sử dụng là 220.702.000 đồng (31/12/2019: 220.702.000 đồng).

CÔNG TY CỔ PHẦN ĐẦU TƯ LDG VÀ CÁC CÔNG TY CON
104/4 ấp Hòa Bình, xã Giang Điền, huyện Trảng Bom, tỉnh Đồng Nai

THUYẾT MINH BÁO CÁO TÀI CHÍNH HỢP NHẤT

Cho giai đoạn tài chính từ ngày 01 tháng 01 năm 2020 đến ngày 31 tháng 03 năm 2020

Các thuyết minh này là bộ phận không thể tách rời và được đọc cùng với báo cáo tài chính hợp nhất được đính kèm

12. TÀI SẢN DỜ DANG DÀI HẠN

	Tại ngày 31/03/2020 VND	Tại ngày 01/01/2020 VND
Chi phí sản xuất, kinh doanh dở dang dài hạn		
- Dự án Khu đô thị mới Bình Nguyên	273.809.424.931	273.064.879.477
- Dự án tại Xã Phước Tân, tỉnh Đồng Nai	65.245.826.468	65.245.826.468
- Dự án Khu Du lịch - Thương mại - Giải trí - Thể thao đa chức năng tại xã Sơn Dương, huyện Hoành Bồ, tỉnh Quảng Ninh	414.545.454	-
- Dự án khác	394.331.818	748.877.272
Tổng cộng	339.864.128.671	339.059.583.217
Chi phí xây dựng cơ bản dở dang		
Khác	16.208.823	16.208.823

13. CHI PHÍ TRẢ TRƯỚC

	Tại ngày 31/03/2020 VND	Tại ngày 01/01/2020 VND
Chi phí trả trước ngắn hạn		
Chi phí môi giới, hoa hồng các dự án	211.545.280.268	203.637.199.464
Chi phí chờ phân bổ các dự án	77.336.970.543	71.390.415.167
Chi phí trả trước ngắn hạn chờ phân bổ	614.416.001	1.303.903.052
Chi phí công cụ dụng cụ chờ phân bổ	97.008.315	64.865.724
Tổng cộng	289.593.675.127	276.396.383.407
Chi phí trả trước dài hạn		
Chi phí chờ phân bổ dự án chung cư cao tầng tại Đại lộ Võ Văn Kiệt, Phường 16, Quận 8, TP.HCM	59.046.821.715	53.880.194.059
Chi phí chờ phân bổ dự án khu chung cư cao tầng tại 69 đường An Dương Vương, Phường 16, Quận 8, TP.HCM	18.222.507.894	17.117.824.405
Chi phí môi giới các dự án	14.151.646.844	13.142.651.294
Chi phí công cụ dụng cụ đang phân bổ	709.716.354	1.006.674.001
Chi phí khác chờ phân bổ	1.386.221.635	1.564.379.359
Tổng cộng	93.516.914.442	86.711.723.118

14. LỢI THẾ THƯƠNG MẠI

	VND
Tại ngày 01/01/2020	57.665.907.213
Phân bổ vào chi phí trong kỳ	(2.028.448.998)
Tại ngày 31/03/2020	55.637.458.215

CÔNG TY CỔ PHẦN ĐẦU TƯ LDG VÀ CÁC CÔNG TY CON
104/4 ấp Hòa Bình, xã Giang Điền, huyện Trảng Bom, tỉnh Đồng Nai

THUYẾT MINH BÁO CÁO TÀI CHÍNH HỢP NHẤT

Cho giai đoạn tài chính từ ngày 01 tháng 01 năm 2020 đến ngày 31 tháng 03 năm 2020

Các thuyết minh này là bộ phận không thể tách rời và được đọc cùng với báo cáo tài chính hợp nhất được đính kèm

15. NỢ PHẢI TRẢ NGƯỜI BÁN NGẮN HẠN

	Tại ngày 31/03/2020 VND	Tại ngày 01/01/2020 VND
Công ty Cổ Phần Miền Đông	110.129.745.702	103.725.756.814
Công ty Cổ phần Bất động sản Linkgroup	47.719.657.431	47.719.657.431
Công ty Cổ Phần Thương Mại & Xây Dựng Phúc Thuận Phát	29.327.426.426	42.047.699.827
Khác	91.496.248.006	104.609.707.840
Tổng cộng	278.673.077.565	298.102.821.912

16. NGƯỜI MUA TRẢ TIỀN TRƯỚC NGẮN HẠN

	Tại ngày 31/03/2020 VND	Tại ngày 01/01/2020 VND
Khách hàng cá nhân mua căn hộ của dự án phát triển nhà ở thương mại "Chung cư Marina Tower", phường Vĩnh Phú, thị xã Thuận An, tỉnh Bình Dương	714.744.854.517	658.633.931.690
Khách hàng trả tiền trước để mua đất nền của dự án Khu Dân cư Dịch Vụ Giang Điền (Khu A) theo tiến độ hợp đồng	128.719.522.347	125.173.709.304
Khách hàng trả tiền trước để mua sản phẩm tại Khu TMDV thuộc dự án Khu Dân cư Dịch Vụ Giang Điền (Khu A) theo tiến độ hợp đồng	32.577.515.499	33.361.827.339
Khách hàng trả trước tiền mua đất nền của dự án Khu dân cư Tân Thịnh theo tiến độ hợp đồng	287.911.553.937	223.434.882.364
Khách hàng trả trước tiền mua đất nền của dự án Khu Dân cư Phú An tại thành phố Biên Hòa, Tỉnh Đồng Nai theo tiến độ hợp đồng	28.194.464.575	23.088.522.601
Khách hàng trả trước tiền mua đất nền của dự án Khu dân cư mật độ thấp và du lịch sinh thái Thác Giang Điền - Khu C, quy mô 37ha theo tiến độ hợp đồng	12.469.600.954	11.663.969.699
Khách hàng trả trước tiền mua đất nền của dự án Khu Dân cư tại xã Giang Điền, huyện Trảng Bom, tỉnh Đồng Nai, quy mô 42ha theo tiến độ hợp đồng	5.900.721.832	5.183.218.587
Tổng cộng	1.210.518.233.661	1.080.540.061.584

CÔNG TY CỔ PHẦN ĐẦU TƯ LDG VÀ CÁC CÔNG TY CON

104/4 ấp Hòa Bình, xã Giang Điền, huyện Trảng Bom, tỉnh Đồng Nai

THUYẾT MINH BÁO CÁO TÀI CHÍNH HỢP NHẤT

Cho giai đoạn tài chính từ ngày 01 tháng 01 năm 2020 đến ngày 31 tháng 03 năm 2020

Các thuyết minh này là bộ phận không thể tách rời và được đọc cùng với báo cáo tài chính hợp nhất được đính kèm

17. THUẾ VÀ CÁC KHOẢN PHẢI NỢ NHÀ NƯỚC

	Tại ngày 31/03/2020 VND	Tại ngày 01/01/2020 VND
Thuế giá trị gia tăng	972.719.734	26.909.138
Thuế thu nhập doanh nghiệp	138.831.730.276	147.772.204.963
Thuế thu nhập cá nhân	6.973.236.067	10.843.158.946
Các khoản phải nộp nhà nước khác	8.989.561.051	8.989.561.051
Tổng cộng	155.767.247.128	167.631.834.098

18. CHI PHÍ PHẢI TRẢ NGẮN HẠN

	Tại ngày 31/03/2020 VND	Tại ngày 01/01/2020 VND
Chi phí phải trả dự án Khu Dân cư Dịch vụ Giang Điền (Khu A)	27.773.953.257	39.429.549.846
Chi phí phải trả Khu TMDV thuộc dự án Khu Dân cư Dịch vụ Giang Điền (Khu A)	1.435.096.291	1.393.355.591
Chi phí phải trả dự án Khu dân cư Tân Thịnh	680.768.403	1.486.041.450
Chi phí phải trả dự án phát triển nhà ở thương mại "Chung cư Marina Tower", phường Vĩnh Phú, thị xã Thuận An, tỉnh Bình Dương	2.517.629.990	2.517.629.990
Chi phí phải trả dự án Khu Dân cư Phú An tại thành phố Biên Hòa, tỉnh Đồng Nai	1.266.312.739	1.266.312.739
Chi phí phải trả dự án chung cư cụm B, một phần khu dân cư 13E (phía nam), Đô thị mới Nam thành phố, xã Phong Phú, huyện Bình Chánh, TP.HCM	139.966.746.802	142.594.464.793
Chi phí phải trả dự án mở rộng khu tái định cư sau trường dân tộc nội trú quận Ô Môn, TP. Cần Thơ	471.094.457	471.094.457
Khác	700.460.221	974.881.775
Tổng cộng	174.812.062.160	190.133.330.641

19. PHẢI TRẢ KHÁC

Phải trả ngắn hạn khác

	Tại ngày 31/03/2020 VND	Tại ngày 01/01/2020 VND
Kinh phí công đoàn	124.289.885	279.381.375
Bảo hiểm xã hội, bảo hiểm y tế và bảo hiểm thất nghiệp	3.444.336.913	2.668.673
Nhận ký quỹ, ký cược ngắn hạn	159.151.853.712	174.001.169.220
Thu hộ	114.105.678.765	82.029.503.217
Nhận ký quỹ dự án khu đô thị mới Bình Nguyên	259.870.000.000	259.870.000.000
Thu hộ kinh phí bảo trì dự án	9.515.850.345	5.163.827.122
Các khoản phải trả, phải nộp khác	2.419.896.385	3.233.002.680
Tổng cộng	548.631.906.005	524.579.552.287

CÔNG TY CỔ PHẦN ĐẦU TƯ LDG VÀ CÁC CÔNG TY CON
104/4 ấp Hòa Bình, xã Giang Điền, huyện Trảng Bom, tỉnh Đồng Nai

THUYẾT MINH BÁO CÁO TÀI CHÍNH HỢP NHẤT

Cho giai đoạn tài chính từ ngày 01 tháng 01 năm 2020 đến ngày 31 tháng 03 năm 2020

Các thuyết minh này là bộ phận không thể tách rời và được đọc cùng với báo cáo tài chính hợp nhất được đính kèm

Phải trả dài hạn khác

	Tại ngày 31/03/2020 VND	Tại ngày 01/01/2020 VND
Phải trả vốn hợp tác đầu tư	162.711.506.018	162.711.506.018
Nhận ký quỹ bảo lãnh hợp đồng dài hạn dự án Khu TMDV thuộc dự án Khu Dân cư Dịch Vụ Giang Điền (Khu A)	3.941.820.726	3.941.816.490
Nhận đặt cọc, ký quỹ, ký cược dài hạn khác	265.356.000	638.852.000
Tổng cộng	166.918.682.744	167.292.174.508

20. VAY VÀ NỢ THUÊ TÀI CHÍNH

	Tại ngày 31/03/2020 VND	Tại ngày 01/01/2020 VND
Vay và nợ thuê tài chính ngắn hạn		
Ngân hàng TMCP Quốc tế Việt Nam	181.494.783.185	181.840.000.000
Vay dài hạn đến hạn trả:	34.537.478.059	68.310.308.126
- Ngân hàng TMCP Tiên Phong - CN TP Hồ Chí Minh	33.747.828.059	67.495.656.126
- Ngân hàng TMCP Sacombank	789.650.000	814.652.000
Tổng cộng	216.032.261.244	250.150.308.126
Vay và nợ thuê tài chính dài hạn		
Ngân hàng TMCP Tiên Phong - CN TP Hồ Chí Minh	33.747.828.059	67.495.656.126
Ngân hàng TMCP Sacombank	1.902.914.000	2.114.921.000
	35.650.742.059	69.610.577.126
Vay dài hạn đến hạn trả	(34.537.478.059)	(68.310.308.126)
Tổng cộng	1.113.264.000	1.300.269.000

21. QUỸ KHEN THƯỞNG, PHÚC LỢI

	VND
Tại ngày 01/01/2020	33.996.642.370
Trích lập trong kỳ	-
Sử dụng trong kỳ	(3.199.571.470)
Tại ngày 31/03/2020	30.797.070.900

CÔNG TY CỔ PHẦN ĐẦU TƯ LDG VÀ CÁC CÔNG TY CON

104/4 ấp Hòa Bình, xã Giang Điền, huyện Trảng Bom, tỉnh Đồng Nai

THUYẾT MINH BÁO CÁO TÀI CHÍNH HỢP NHẤT

Cho giai đoạn tài chính từ ngày 01 tháng 01 năm 2020 đến ngày 31 tháng 03 năm 2020

Các thuyết minh này là bộ phận không thể tách rời và được đọc cùng với báo cáo tài chính hợp nhất được đính kèm

22. VỐN CHỦ SỞ HỮU

Bảng biến động của vốn chủ sở hữu

	Vốn điều lệ VND	Thặng dư vốn cổ phần VND	Cổ phiếu quỹ VND	Quỹ Đầu tư & Phát triển VND	Lợi nhuận chưa phân phối VND	Lợi ích cổ đông không kiểm soát VND	Tổng cộng VND
Tại ngày 01/01/2019	1.906.144.540.000	(66.000.000)	-	9.912.097.451	645.214.007.059	9.028.739.638	2.570.233.384.148
Trích quỹ khen thưởng, phúc lợi	-	-	-	-	(41.883.423.993)	(15.019.958)	(41.898.443.951)
Trích quỹ đầu tư và phát triển	-	-	-	12.296.081.918	(12.296.081.918)	-	-
Lợi nhuận trong kỳ	-	-	-	-	120.829.043.173	43.373.834	120.872.417.007
Thu hồi cổ phiếu đã phát hành theo chương trình lựa chọn cho người lao động	-	-	(625.400.000)	-	625.400.000	-	-
Tại ngày 31/03/2019	<u>1.906.144.540.000</u>	<u>(66.000.000)</u>	<u>(625.400.000)</u>	<u>22.208.179.369</u>	<u>712.488.944.321</u>	<u>9.057.093.514</u>	<u>2.649.207.357.204</u>
Tại ngày 01/01/2020	2.402.124.510.000	(66.000.000)	(3.900.400.000)	21.819.749.847	702.572.531.024	475.812.822	3.123.026.203.693
Lợi nhuận trong kỳ	-	-	-	-	1.375.813.827	(26.567)	1.375.787.260
Điều chỉnh khác	-	-	-	-	(2)	2	-
Tại ngày 31/03/2020	<u>2.402.124.510.000</u>	<u>(66.000.000)</u>	<u>(3.900.400.000)</u>	<u>21.819.749.847</u>	<u>703.948.344.849</u>	<u>475.786.257</u>	<u>3.124.401.990.953</u>

CÔNG TY CỔ PHẦN ĐẦU TƯ LDG VÀ CÁC CÔNG TY CON
104/4 ấp Hòa Bình, xã Giang Điền, huyện Trảng Bom, tỉnh Đồng Nai

THUYẾT MINH BÁO CÁO TÀI CHÍNH HỢP NHẤT

Cho giai đoạn tài chính từ ngày 01 tháng 01 năm 2020 đến ngày 31 tháng 03 năm 2020

Các thuyết minh này là bộ phận không thể tách rời và được đọc cùng với báo cáo tài chính hợp nhất được đính kèm

Cổ phiếu

	Tại ngày 31/03/2020	Tại ngày 01/01/2020
Số lượng cổ phiếu đăng ký phát hành	240.212.451	240.212.451
Số lượng cổ phiếu đã bán ra công chúng	240.212.451	240.212.451
- Cổ phiếu phổ thông	240.212.451	240.212.451
Số lượng cổ phiếu quỹ	390.040	390.040
- Cổ phiếu phổ thông	390.040	390.040
Số lượng cổ phiếu đang lưu hành	239.822.411	239.822.411
- Cổ phiếu phổ thông	239.822.411	239.822.411
Mệnh giá cổ phiếu: 10.000 VND		

23. DOANH THU BÁN HÀNG VÀ CUNG CẤP DỊCH VỤ

Doanh thu bán hàng và cung cấp dịch vụ

	Quý I năm nay VND	Quý I năm trước VND	Lũy kế năm nay VND	Lũy kế năm trước VND
<i>Doanh thu bán hàng và cung cấp dịch vụ</i>				
Doanh thu bán hàng bất động sản	107.503.986.383	165.203.026.842	107.503.986.383	165.203.026.842
Doanh thu cung cấp dịch vụ bất động sản và khác	4.467.293.767	149.598.962.274	4.467.293.767	149.598.962.274
Tổng cộng	111.971.280.150	314.801.989.116	111.971.280.150	314.801.989.116

<i>Các khoản giảm trừ doanh thu</i>	45.878.653.510	1.326.641.114	45.878.653.510	1.326.641.114
-------------------------------------	----------------	---------------	----------------	---------------

Doanh thu thuần bán hàng và cung cấp dịch vụ

Doanh thu thuần bán hàng bất động sản	61.625.332.873	163.876.385.728	61.625.332.873	163.876.385.728
Doanh thu cung cấp dịch vụ bất động sản và khác	4.467.293.767	149.598.962.274	4.467.293.767	149.598.962.274
Tổng cộng	66.092.626.640	313.475.348.002	66.092.626.640	313.475.348.002

24. GIÁ VỐN HÀNG BÁN

	Quý I năm nay VND	Quý I năm trước VND	Lũy kế năm nay VND	Lũy kế năm trước VND
Giá vốn của hàng hóa bất động sản đã bán	2.839.270.697	96.352.353.267	2.839.270.697	96.352.353.267
Giá vốn của dịch vụ bất động sản và khác	27.180.812.126	34.976.905.146	27.180.812.126	34.976.905.146
Tổng cộng	30.020.082.823	131.329.258.413	30.020.082.823	131.329.258.413

25. DOANH THU HOẠT ĐỘNG TÀI CHÍNH

	Quý I năm nay VND	Quý I năm trước VND	Lũy kế năm nay VND	Lũy kế năm trước VND
Tiền thu từ lãi tiền gửi, tiền cho vay	30.856.987	2.314.490.342	30.856.987	2.314.490.342

CÔNG TY CỔ PHẦN ĐẦU TƯ LDG VÀ CÁC CÔNG TY CON
104/4 ấp Hòa Bình, xã Giang Điền, huyện Trảng Bom, tỉnh Đồng Nai

THUYẾT MINH BẢO CÁO TÀI CHÍNH HỢP NHẤT

Cho giai đoạn tài chính từ ngày 01 tháng 01 năm 2020 đến ngày 31 tháng 03 năm 2020

Các thuyết minh này là bộ phận không thể tách rời và được đọc cùng với báo cáo tài chính hợp nhất được đính kèm

	Quý I năm nay VND	Quý I năm trước VND	Lũy kế năm nay VND	Lũy kế năm trước VND
26. CHI PHÍ TÀI CHÍNH				
Lãi tiền vay ngân hàng	4.220.612.650	74.293.357	4.220.612.650	74.293.357
27. CHI PHÍ BÁN HÀNG				
Chi phí nhân viên	3.227.294.198	2.863.439.765	3.227.294.198	2.863.439.765
Chi phí dịch vụ mua ngoài	12.201.971	717.275.202	12.201.971	717.275.202
Chi phí bằng tiền khác	3.755.143.600	1.624.462.824	3.755.143.600	1.624.462.824
Tổng cộng	6.994.639.769	5.205.177.791	6.994.639.769	5.205.177.791
28. CHI PHÍ QUẢN LÝ DOANH NGHIỆP				
Chi phí nhân viên	13.683.175.192	12.294.624.287	13.683.175.192	12.294.624.287
Chi phí vật liệu	416.902.778	484.033.416	416.902.778	484.033.416
Chi phí dụng cụ, đồ dùng	1.041.666	73.524.302	1.041.666	73.524.302
Chi phí khấu hao TSCĐ	387.312.359	372.921.141	387.312.359	372.921.141
Chi phí dịch vụ mua ngoài	6.058.163.135	4.718.284.089	6.058.163.135	4.718.284.089
Phân bổ lợi thế thương mại	2.028.448.998	7.497.304.278	2.028.448.998	7.497.304.278
Phí và lệ phí	14.000.000	40.588.848	14.000.000	40.588.848
Chi phí bằng tiền khác	587.760.360	1.157.068.702	587.760.360	1.157.068.702
Tổng cộng	23.176.804.488	26.638.349.063	23.176.804.488	26.638.349.063
29. CHI PHÍ SẢN XUẤT KINH DOANH THEO YẾU TỐ				
Chi phí vật liệu	416.902.778	484.033.416	416.902.778	484.033.416
Chi phí dụng cụ, đồ dùng	1.041.666	73.524.302	1.041.666	73.524.302
Chi phí nhân công	16.910.469.390	15.158.064.052	16.910.469.390	15.158.064.052
Phân bổ lợi thế thương mại	2.028.448.998	7.497.304.278	2.028.448.998	7.497.304.278
Chi phí khấu hao TSCĐ	387.312.359	372.921.141	387.312.359	372.921.141
Chi phí dịch vụ mua ngoài	6.070.365.106	5.435.559.291	6.070.365.106	5.435.559.291
Chi phí bằng tiền khác	4.356.903.960	2.822.120.374	4.356.903.960	2.822.120.374
Tổng cộng	30.171.444.257	31.843.526.854	30.171.444.257	31.843.526.854
30. CHI PHÍ THUẾ THU NHẬP DOANH NGHIỆP HIỆN HÀNH				
Chi phí thuế thu nhập doanh nghiệp tính trên thu nhập chịu thuế kỳ hiện hành	461.159.695	24.638.885.214	461.159.695	24.638.885.214

CÔNG TY CỔ PHẦN ĐẦU TƯ LDG VÀ CÁC CÔNG TY CON
104/4 ấp Hòa Bình, xã Giang Điền, huyện Trảng Bom, tỉnh Đồng Nai

THUYẾT MINH BÁO CÁO TÀI CHÍNH HỢP NHẤT

Cho giai đoạn tài chính từ ngày 01 tháng 01 năm 2020 đến ngày 31 tháng 03 năm 2020

Các thuyết minh này là bộ phận không thể tách rời và được đọc cùng với báo cáo tài chính hợp nhất được đính kèm

31. CHI PHÍ THUẾ THU NHẬP DOANH NGHIỆP HOÃN LẠI

	Quý I năm nay VND	Quý I năm trước VND	Lũy kế năm nay VND	Lũy kế năm trước VND
Chi phí thuế thu nhập doanh nghiệp hoãn lại phát sinh từ các khoản chênh lệch tạm thời phải chịu thuế	571.027.909	7.751.666.536	571.027.909	7.751.666.536

32. LÃI CƠ BẢN VÀ LÃI SUY GIẢM TRÊN CỔ PHIẾU

	Quý I năm nay VND	Quý I năm trước VND
Lợi nhuận kế toán sau thuế thu nhập doanh nghiệp	1.375.813.827	120.829.043.173
Trích quỹ khen thưởng, phúc lợi	(68.790.691)	(6.041.452.159)
Lợi nhuận phân bổ cho các cổ đông sở hữu cổ phiếu phổ thông	1.307.023.136	114.787.591.014
Cổ phiếu phổ thông đang lưu hành bình quân trong kỳ	239.822.411	190.572.761
Lãi cơ bản trên cổ phiếu	5	602
Lãi suy giảm trên cổ phiếu	5	602

Lợi nhuận sau thuế TNDN Quý I/2020 giảm 119.453.229.346 đồng tương đương giảm 98,86% so với cùng kỳ năm trước. Biến động này chủ yếu do doanh thu bán hàng và cung cấp dịch vụ giảm so với cùng kỳ từ ảnh hưởng nghiêm trọng của dịch bệnh Covid-19.

33. THÔNG TIN VỀ BÊN LIÊN QUAN

Theo quy định của chuẩn mực kế toán Việt Nam, các đơn vị và các cá nhân sau đây được xem là các bên có liên quan với Công ty:

Tên bên liên quan

Công ty CP Tập đoàn Đất Xanh
Ông Nguyễn Khánh Hưng
Ông Nguyễn Minh Khang
Ông Lê Văn Vũ
Ông Lương Tri Thảo
Ông Lê Văn Hưng

Mối quan hệ

Công ty liên kết
Chủ tịch Hội đồng Quản trị
Thành viên HĐQT kiêm Tổng Giám đốc
Thành viên HĐQT
Thành viên HĐQT (từ nhiệm ngày 06/04/2020)
Thành viên HĐQT

Trong kỳ, Công ty đã có các giao dịch sau với các bên liên quan:

	Quý I năm nay	Quý I năm trước
Ứng trước tiền mua cổ phần	-	70.000.000.000
Vay	-	28.600.000.000
Trả nợ vay	-	28.600.000.000
Số dư với các bên liên quan:		
	Tại ngày 31/03/2020 VND	Tại ngày 01/01/2020 VND
Các khoản phải thu	22.078.247.014	22.078.247.014

CÔNG TY CỔ PHẦN ĐẦU TƯ LDG VÀ CÁC CÔNG TY CON
104/4 ấp Hòa Bình, xã Giang Điền, huyện Trảng Bom, tỉnh Đồng Nai

THUYẾT MINH BÁO CÁO TÀI CHÍNH HỢP NHẤT

Cho giai đoạn tài chính từ ngày 01 tháng 01 năm 2020 đến ngày 31 tháng 03 năm 2020

Các thuyết minh này là bộ phận không thể tách rời và được đọc cùng với báo cáo tài chính hợp nhất được đính kèm

Thù lao Hội đồng Quản trị và thu nhập của Ban Tổng Giám đốc

	Quý I năm nay VND	Quý I năm trước VND
Thù lao Hội đồng Quản trị và thu nhập của Ban Tổng Giám đốc	2.791.757.333	7.221.056.377


34. CÁC SỰ KIỆN QUAN TRỌNG SAU NGÀY KẾT THÚC QUÝ

Không có sự kiện quan trọng xảy ra sau ngày kết thúc kỳ báo cáo đến ngày phát hành báo cáo tài chính hợp nhất.

35. NHỮNG THÔNG TIN KHÁC


Báo cáo tài chính hợp nhất cho giai đoạn tài chính kết thúc vào ngày 31 tháng 03 năm 2020 được Chủ tịch Hội đồng Quản trị phê duyệt và phát hành vào ngày 17 tháng 04 năm 2020

Người lập biểu



LÊ THỊ KIM TIÊN

Kế toán trưởng



VÕ ĐÌNH BAN



NGUYỄN KHÁNH HƯNG